

ESG & Sustainability CRD Leaders:

Οι Εταιρίες που ξεχωρίζουν σε θέματα
Βιώσιμης Ανάπτυξης

Αθηνά Μουστάκη

Partner, Head of Environmental, Social, Governance,
Risk & Compliance Services

Αντικείμενο έρευνας

Σκοπός, μεθοδολογία, δείγμα

Σκοπός της έρευνας

Η Grant Thornton σε ετήσια βάση διεξάγει έρευνα αναφορικά με τη δημοσίευση των Απολογισμών Εταιρικής Υπευθυνότητας και Βιώσιμης Ανάπτυξης στην Ελλάδα.

Σκοπός της έρευνας είναι:

- να αποτυπώσει τις τάσεις στην ανάπτυξη των Απολογισμών ESG στην Ελλάδα
- να αναδείξει τις πρωτοπόρες επιχειρήσεις σε θέματα βιώσιμης Ανάπτυξης (**Corporate Responsibility Disclosures Leaders**)



Μεθοδολογικά στοιχεία της έρευνας

Περιγραφή δείγματος

1. Όλες οι εταιρίες που πέτυχαν Κύκλο Εργασιών για τη χρήση 2021 πάνω από 100 εκ. €
2. Όλες οι εισηγμένες εταιρίες στο Χρηματιστήριο Αθηνών
3. Όλες όσες δημοσίευσαν Απολογισμό το 2022 (χρήση 2021).

Η μελέτη κάλυψε περισσότερους από 45 διαφορετικούς κλάδους δραστηριοτήτων και συνολικά περιλάμβανε :

- 130 Εισηγμένες
- 162 Μη εισηγμένες



292
ΕΠΙΧΕΙΡΗΣΕΙΣ

Μεθοδολογία

Desktop Research και ανάλυση των πιο πρόσφατων δημοσιευμένων Απολογισμών Βιώσιμης Ανάπτυξης του έτους 2021 σε συνδυασμό με :

- Μη χρηματοοικονομική πληροφόρηση
- Στρατηγικό πλάνο
- Λοιπές δημοσιευμένες δράσεις και πληροφορίες

Μελετήθηκαν 20 ουσιαστικοί παράγοντες, οι οποίοι αποτελούν τα βασικότερα κριτήρια για την ανάδειξη των πρωτοπόρων και καινοτόμων επιχειρήσεων στα θέματα του νέου πλαισίου ESG & Βιώσιμης Ανάπτυξης.

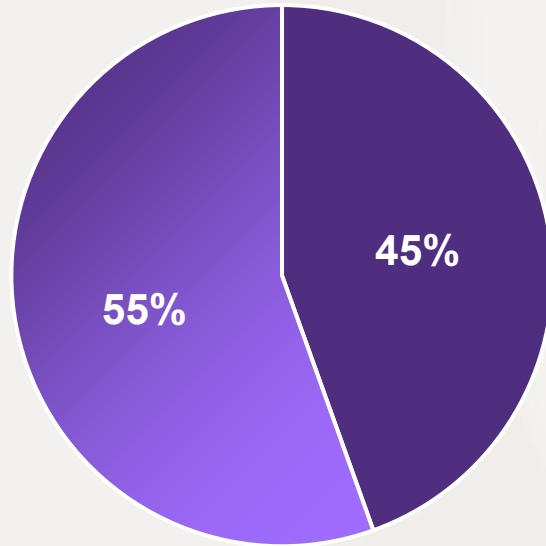


Χαρακτηριστικά και τάσεις

Μελέτη δείγματος και εξαγωγή βασικών συμπερασμάτων

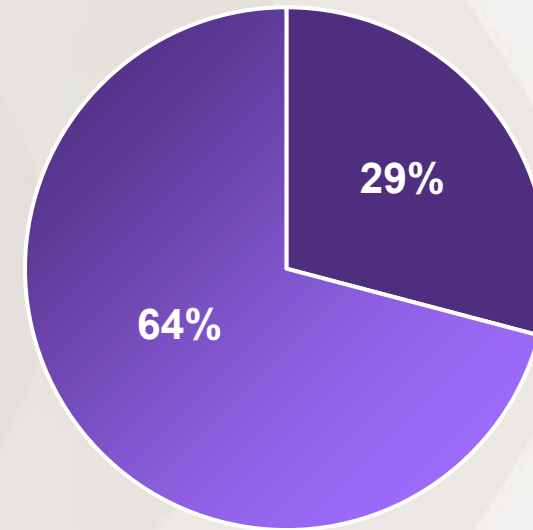
Χαρακτηριστικά μελετώμενου δείγματος

Ποσοστό των εταιριών που είναι εισηγμένες



Το **45%** του δείγματος, ήτοι 130 εταιρίες που μελετήθηκαν είναι εισηγμένες σε χρηματιστήριο.

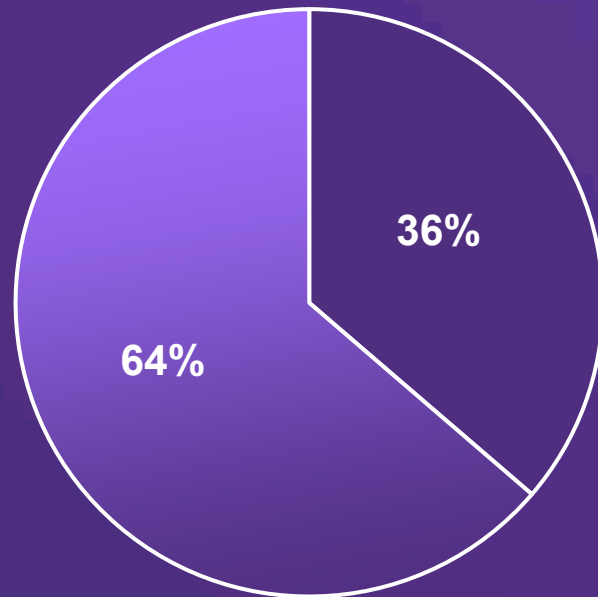
Ποσοστό των μεγάλων επιχειρήσεων



Το **64%** των εταιριών που μελετήθηκαν είναι εταιρίες με κύκλο εργασιών άνω των 100 εκατ. ευρώ.

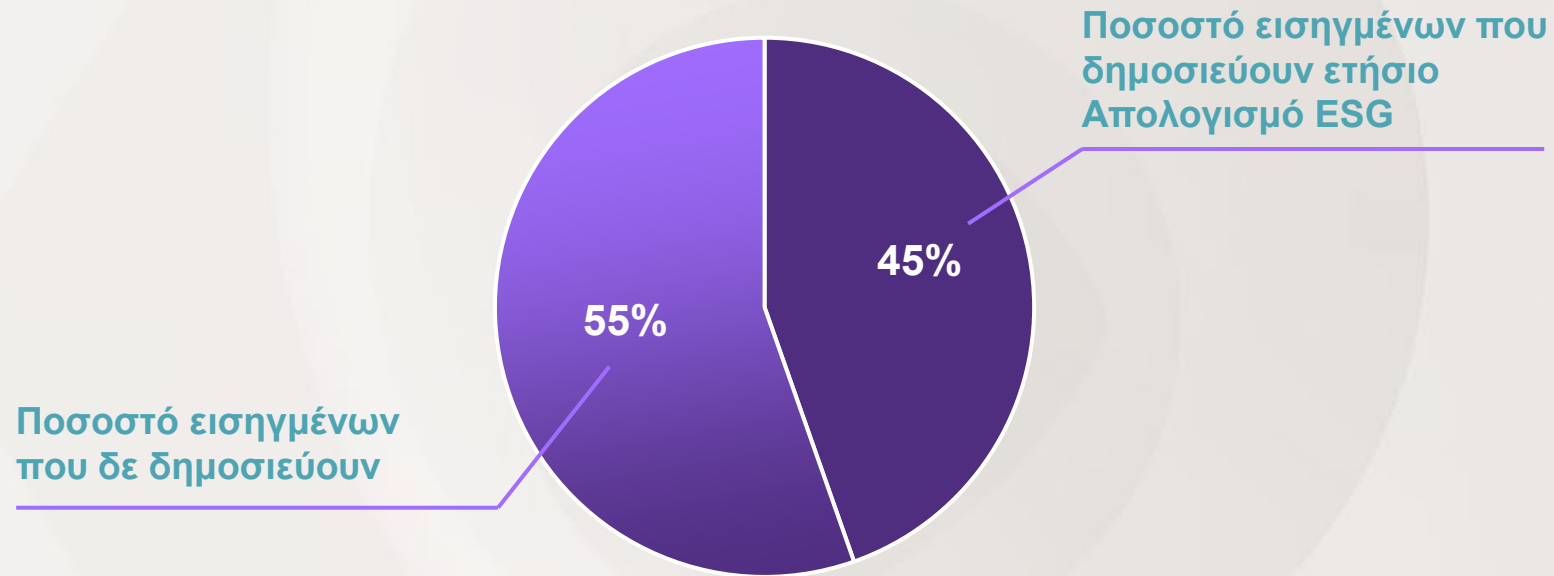
Εταιρίες που δημοσίευσαν Απολογισμό ESG για το έτος 2021

Ποσοστό των εταιριών που δημοσίευσαν Απολογισμό ESG 2021



Παρουσιάζοντας αύξηση **19%** σε σχέση με το 2020 (89 εταιρίες δημοσίευσαν Απολογισμό ESG για τη χρήση 2020)

Ποσοστό των εισηγμένων εταιριών που δημοσίευσαν Απολογισμό ESG για το 2021



Το **45%** των εταιριών, ήτοι **58 εταιρίες**, που είναι εισηγμένες και είναι ενεργές (εξαιρούνται οι εταιρίες υπό εκκαθάριση και λοιπές μη ενεργές) δημοσίευσαν Απολογισμό Βιώσιμης Ανάπτυξης για τη χρήση 2021.

Αποτελέσματα έρευνας Απολογισμών ESG

Βασικές παράμετροι των Απολογισμών ESG που μελετήθηκαν

Εφαρμογή διεθνών προτύπων συγγραφής Απολογισμών ESG
(GRI Standards, AA1000, Integrated Reporting Framework)



Εξωτερική επαλήθευση / διασφάλιση στοιχείων του Απολογισμού



Περιοδικότητα και συνέπεια στην ετήσια έκδοση του Απολογισμού



Υποστήριξη των Παγκόσμιων Στόχων για τη Βιώσιμη Ανάπτυξη του ΟΗΕ (SDGs)



Στοχοθεσία βάσει στρατηγικών προτεραιοτήτων

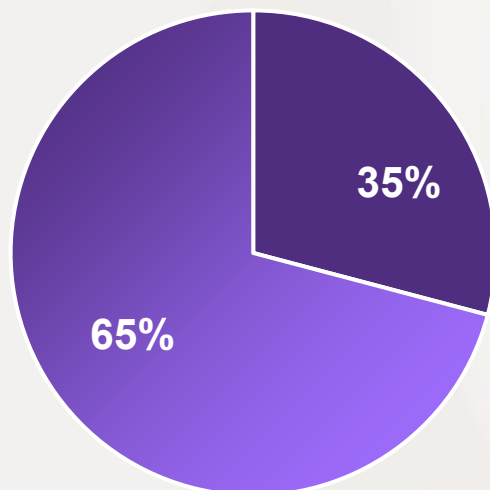


Materiality analysis & διαδικασία ενσωμάτωσης των απόψεων των ενδιαφερομένων μερών



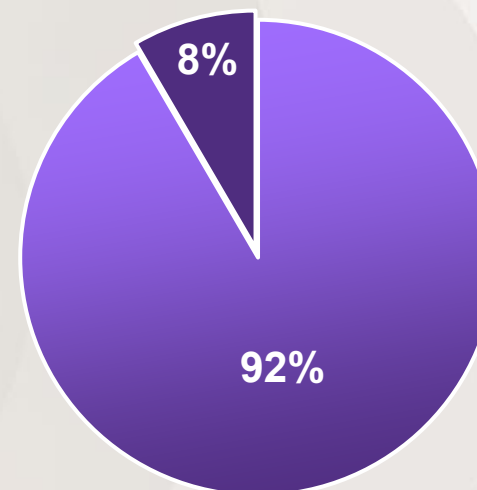
Συνέπεια στην ετήσια έκδοση Απολογισμού ESG

Εταιρίες που κάνουν απολογισμό πάνω από 5 χρόνια με συνέπεια



Περίπου το **1/3** των εταιριών που δημοσίευσαν Απολογισμό για το 2021, έχουν κλείσει πενταετία αδιάλειπτης δημοσίευσης ετήσιου Απολογισμού.

Ποσοστό εταιριών που δημοσιεύουν ετήσια έκδοση Απολογισμού ESG

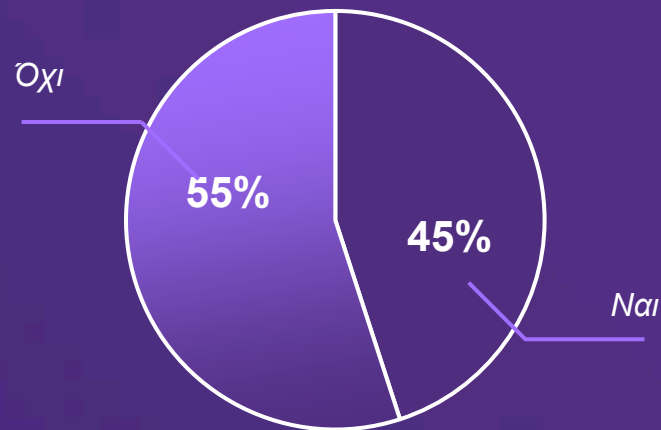


Το **92%** των εταιριών που μελετήθηκαν εκδίδουν ετησίως Απολογισμό Εταιρικής Υπευθυνότητας / Βιώσιμης Ανάπτυξης, ενώ το υπόλοιπο **8%** εκδίδουν ανά διετία ή και τριετία.

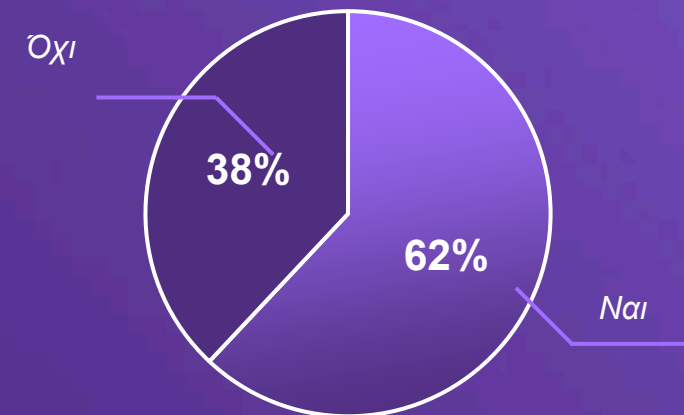
Απολογισμοί και SDGs



Ποσοστό εταιριών που περιγράφουν τη συμβολή τους στα SDGs



Ποσοστό εταιριών που συνδέουν τα ουσιαστικά τους θέματα με τα SDGs



Το **45%** των εταιριών, περιγράφουν τη συμβολή τους στην επίτευξη των Παγκόσμιων Στόχων για τη Βιώσιμη Ανάπτυξη (UN SDGs), ενώ το **55%** δεν κάνει σχετική αναφορά στον Απολογισμό τους.

Επιπλέον, παρατηρήθηκε πως το **62%** των εταιριών **συνδέουν τα ουσιαστικά τους θέματα** με συγκεκριμένους στόχους (SDGs), περιγράφοντας αναλυτικότερα τη συμβολή τους σε αυτούς.

Υιοθέτηση Διεθνών Προτύπων Απολογισμών



85%

εφαρμόζουν τα **GRI Standards**,
παρουσιάζοντας αύξηση 13%
σε σχέση με την
προηγούμενη
χρονιά



36%

Δημοσιεύουν
αναφορά προόδου (COP)
βάσει των αρχών του
Global Compact

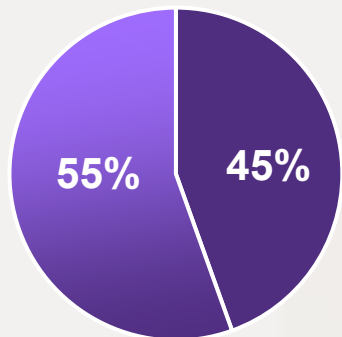


5%

Σε περιορισμένο βαθμό
έχουν υιοθετήσει στοιχεία
του **Integrated Reporting
Framework**

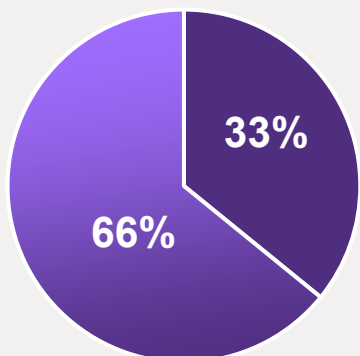
Materiality analysis

Ποσοστό των εισηγμένων εταιριών που έχουν αναγνωρίσει τα ουσιαστικά θέματα (material issues), μέσω συγκεκριμένης διαδικασίας



Σε σύνολο **130** εισηγμένων επιχειρήσεων οι **59** έχουν αναγνωρίσει τα ουσιαστικά θέματα που έχουν επίδραση στη λειτουργία τους.

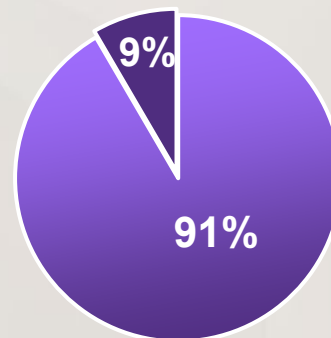
Ποσοστό των εισηγμένων εταιριών που ενσωματώνουν τις απόψεις και τις προσδοκίες των ενδιαφερόμενων μερών τους



Σε σύνολο **130** εισηγμένων επιχειρήσεων μόνο οι **43** έχουν συγκεκριμένη διαδικασία ενσωμάτωσης των απόψεων των ενδιαφερομένων μερών.

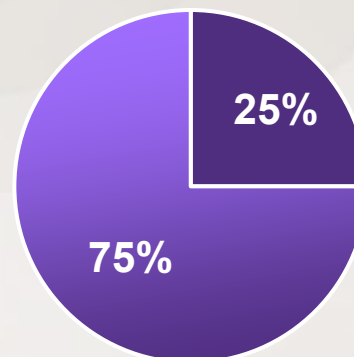
Απόψεις Ενδιαφερόμενων Μερών

Ποσοστό εταιριών που εκδίδουν Απολογισμό ESG και έχουν αναγνωρίσει τα ουσιαστικά θέματα (material issues), μέσω συγκεκριμένης διαδικασίας



Το **91%** των εταιριών έχουν αναγνωρίσει τα ουσιαστικά θέματα που έχουν επίδραση στην λειτουργία τους.

Ποσοστό εταιριών που εκδίδουν Απολογισμό ESG και ενσωματώνουν τις απόψεις και τις προσδοκίες των ενδιαφερόμενων μερών τους

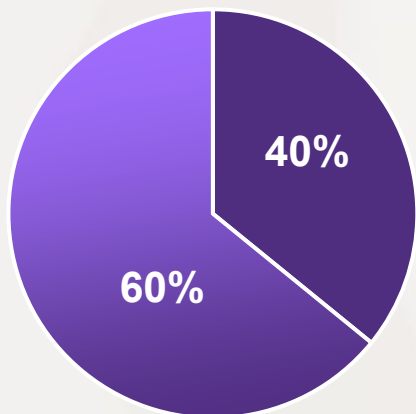


Το **75%** των εταιριών έχουν συγκεκριμένη διαδικασία ενσωμάτωσης των απόψεων των ενδιαφερομένων μερών.



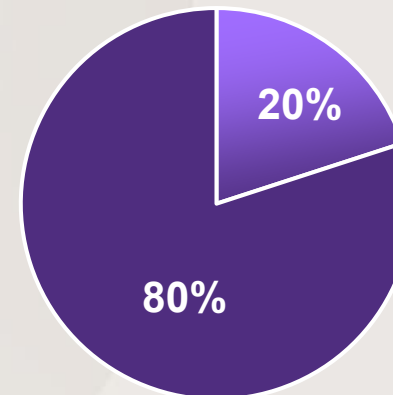
Στοχοθεσία βάσει στρατηγικών προτεραιοτήτων

Ποσοστό εισηγμένων εταιριών που έχουν θεσπίσει συγκεκριμένη στοχοθεσία βάσει των στρατηγικών προτεραιοτήτων τους



4 στις 10 εισηγμένες εταιρίες έχουν θέσει συγκεκριμένους στόχους βάσει των στρατηγικών προτεραιοτήτων τους.

Ποσοστό εταιριών που εκδίδουν Απολογισμό ESG και έχουν θεσπίσει συγκεκριμένη στοχοθεσία βάσει των στρατηγικών προτεραιοτήτων τους



8 στις 10 εταιρίες που εκδίδουν Απολογισμό ESG έχουν θέσει συγκεκριμένους στόχους βάσει των στρατηγικών προτεραιοτήτων τους.



Ποσοστό εταιριών που προχωρούν στην εξωτερική επαλήθευση επιλεγμένων ESG στοιχείων του Απολογισμού τους



Το **39%** των Απολογισμών ESG διαθέτει εξωτερική επαλήθευση επιλεγμένων στοιχείων από τρίτο ανεξάρτητο μέρος.

Το ποσοστό σημείωσε μικρή αύξηση έναντι του προηγούμενου έτους.



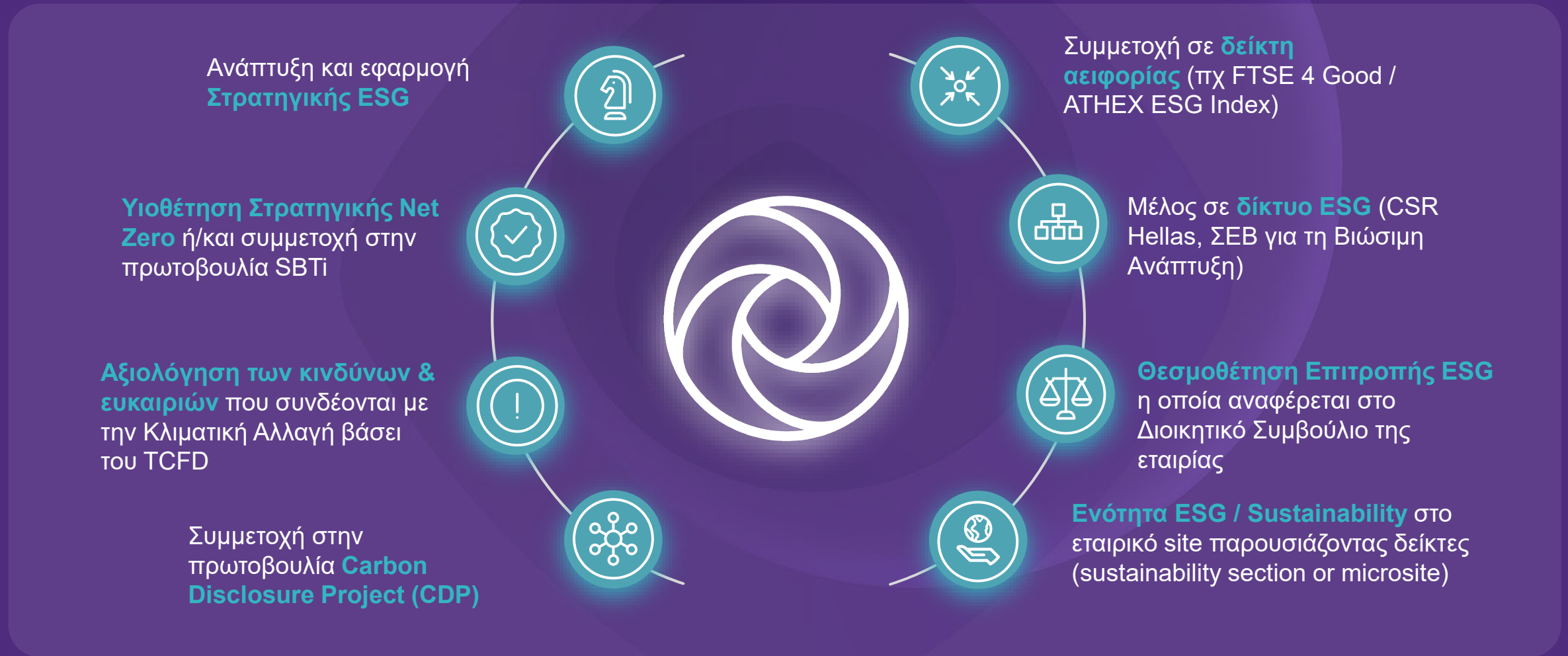
41

εταιρίες προχώρησαν σε εξωτερική επαλήθευση των στοιχείων του Απολογισμού ESG από τις οποίες **25 είναι εισηγμένες**

Χαρακτηριστικά πρωτοπόρων επιχειρήσεων

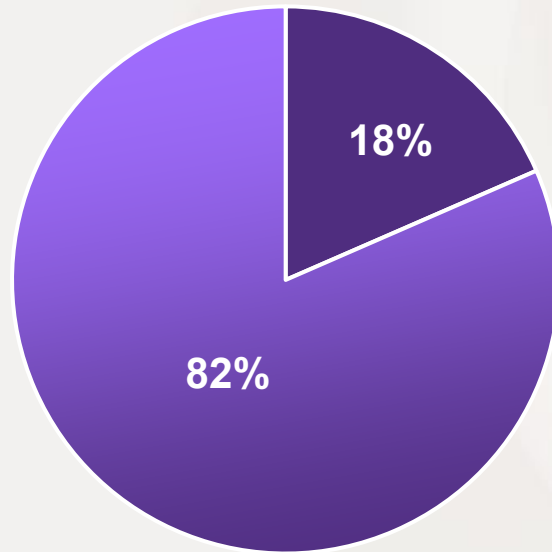
Αξιολόγηση βάσει ουσιαστικών (material) κριτηρίων

Κριτήρια για την ανάπτυξη των πρωτοπόρων και καινοτόμων οργανισμών

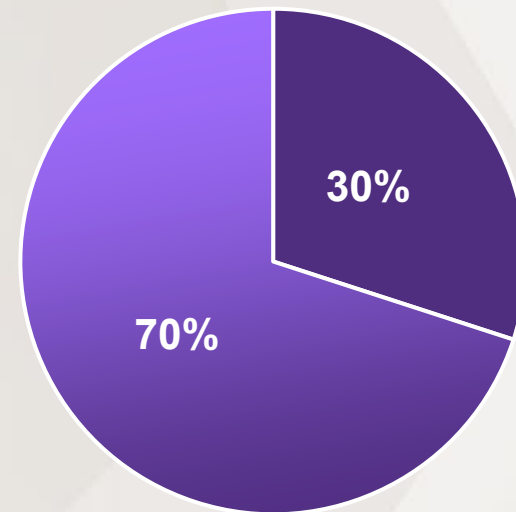


Επιτροπή ή Ομάδα Βιώσιμης Ανάπτυξης

Ποσοστό των εισηγμένων εταιριών που έχουν θεσμοθετήσει Επιτροπή Βιώσιμης Ανάπτυξης



Ποσοστό των εταιριών που εκδίδουν Απολογισμό ESG και έχουν δημιουργήσει Ομάδα Βιώσιμης Ανάπτυξης

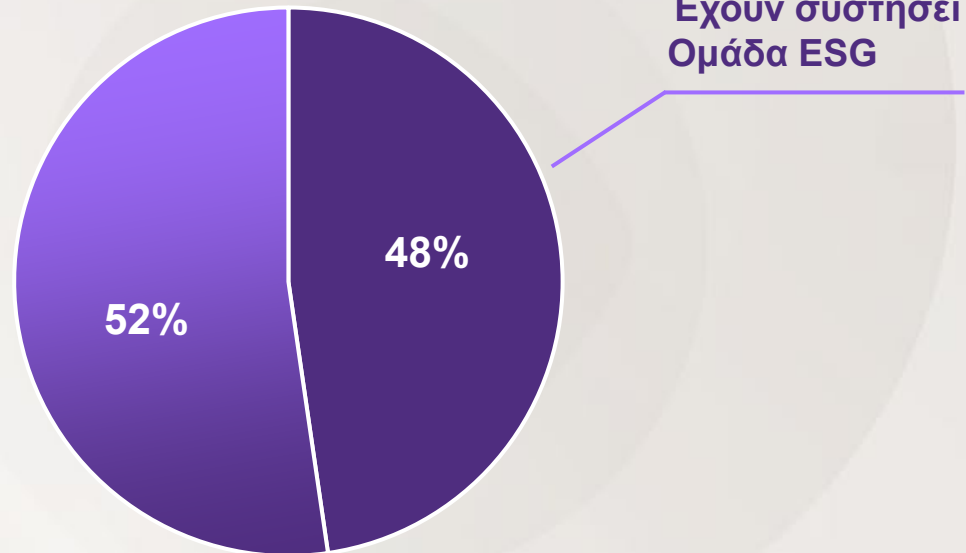


Σε σύνολο **130** εισηγμένων επιχειρήσεων οι **24** έχουν θεσμοθετήσει ESG Επιτροπή

1 στις 3 εισηγμένες εταιρίες έχουν δημιουργήσει άτυπη Ομάδα Βιώσιμης Ανάπτυξης.

Επιτροπή ή Ομάδα Βιώσιμης Ανάπτυξης

Ποσοστό των εταιριών που δημοσίευσαν
Απολογισμό ESG για το 2021 και έχουν δημιουργήσει
Ομάδα Βιώσιμης Ανάπτυξης



Μια στις δύο εταιρίες που αναπτύσσουν Απολογισμό ESG έχουν συστήσει Ομάδα Βιώσιμης Ανάπτυξης.

6 μη εισηγμένες εταιρίες με άνω των 100 εκ ευρώ κύκλο εργασιών, έχουν θεσμοθετήσει Επιτροπή ESG σε επίπεδο ΔΣ.

Συμμετοχή σε δίκτυα για τη Βιώσιμη Ανάπτυξη



31 εταιρίες από τις
εισηγμένες είναι μέλη του
CSR Hellas



26 εταιρίες από τις
εισηγμένες είναι μέλη του
**UN Global
Compact Greece**



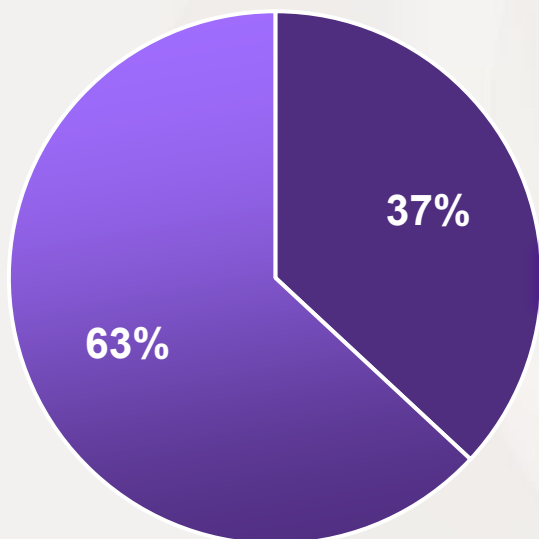
12 εταιρίες από τις
εισηγμένες είναι μέλη του
Συμβουλίου του **ΣΕΒ** για
τη Βιώσιμη Ανάπτυξη



5 εταιρίες από τις
εισηγμένες είναι μέλη και
στα τρία δίκτυα

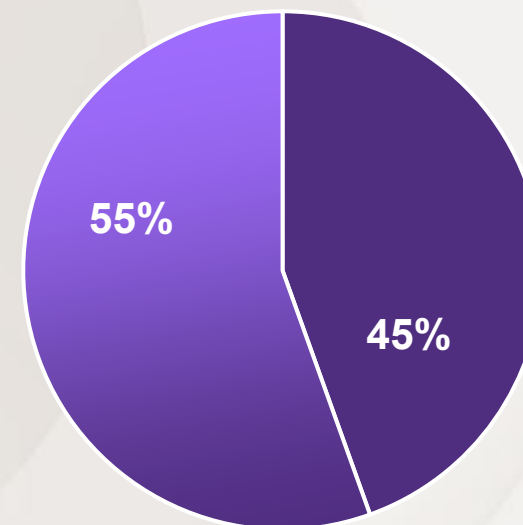
Συμμετοχή σε δείκτη αειφορίας

Ποσοστό των εισηγμένων εταιριών που συμμετέχουν σε Δείκτη Αειφορίας



Σε σύνολο
130 εισηγμένων
επιχειρήσεων οι 48 μόνο
έχουν ενταχθεί σε
δείκτη αειφορίας.

Ποσοστό των εταιριών που εκδίδουν Απολογισμό ESG συμμετέχουν σε Δείκτη Αειφορίας

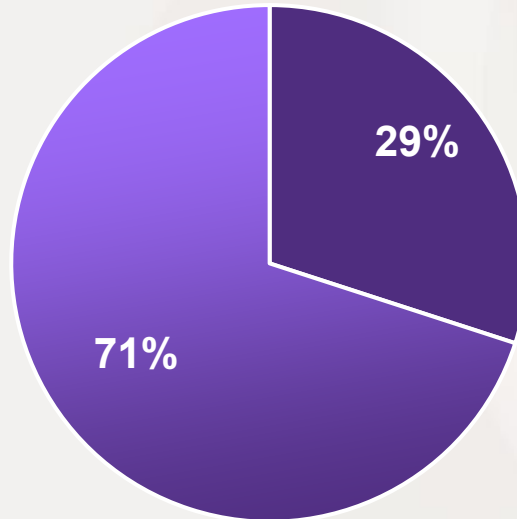


Το **37%** των εισηγμένων εταιριών, ήτοι **48 εταιρίες**, έχουν ενταχθεί σε δείκτη αειφορίας.

Το **45%** των εταιριών που εκδίδουν Απολογισμό ESG συμμετέχει σε Δείκτες Αειφορίας.

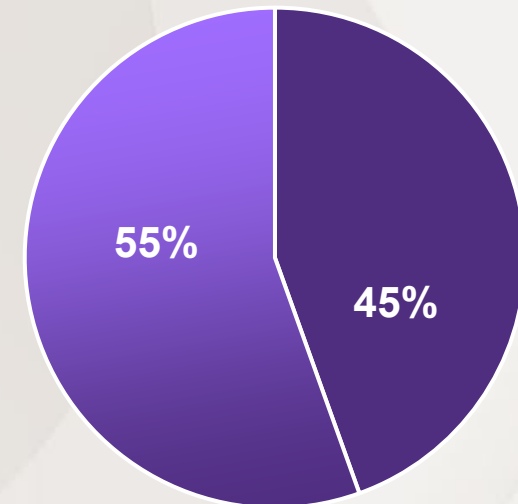
Υιοθέτηση Στρατηγικής ESG

Ποσοστό των εισηγμένων εταιριών που δημοσιεύουν τη Στρατηγική τους για τη Βιώσιμη Ανάπτυξη



Το **29%** των εισηγμένων εταιριών έχουν υιοθετήσει Στρατηγική για τη Βιώσιμη Ανάπτυξη.

Ποσοστό των εταιριών που εκδίδουν Απολογισμό ESG και δημοσιεύουν τη Στρατηγική τους για τη Βιώσιμη Ανάπτυξη



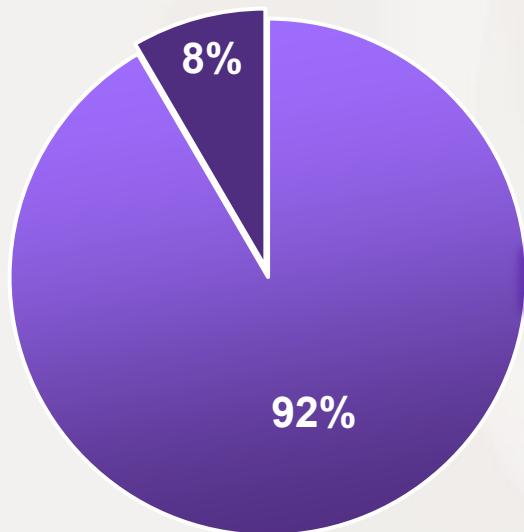
Το **55%** των εταιριών που εκδίδουν Απολογισμό ESG κάνουν αναφορά στη Στρατηγική τους για τη Βιώσιμη Ανάπτυξη.



Σε σύνολο
130 εισηγμένων
επιχειρήσεων οι 37 μόνο
κάνουν αναφορά στη
Στρατηγική τους.

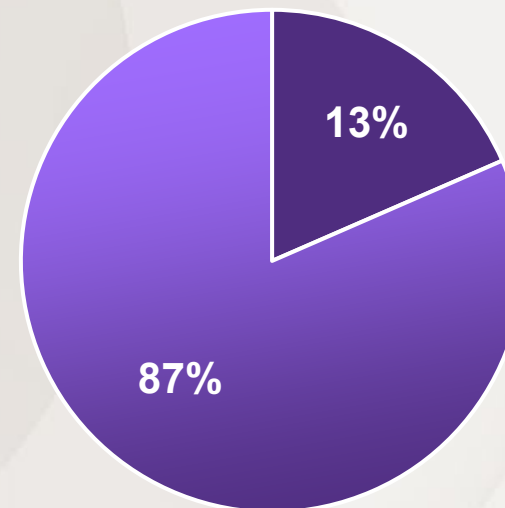
Στρατηγική Net Zero / Συμμετοχή στην πρωτοβουλία SBTi

Ποσοστό των εισηγμένων εταιριών που έχουν υιοθετήσει Στρατηγική Net Zero ή/και συμμετέχουν στην πρωτοβουλία SBTi



Μόνο το **8%** των εισηγμένων εταιριών έχουν υιοθετήσει Στρατηγική Net Zero ή/και συμμετέχουν στην πρωτοβουλία SBTi.

Ποσοστό των εταιριών που εκδίδουν Απολογισμό ESG και που έχουν υιοθετήσει Στρατηγική Net Zero ή/και συμμετέχουν στην πρωτοβουλία SBTi

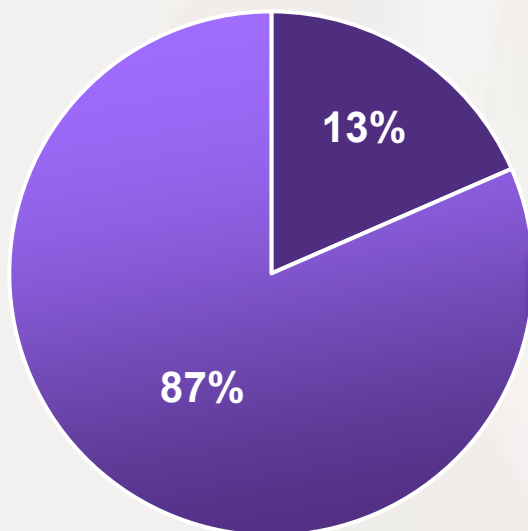


Το **13%** των εταιριών που εκδίδουν Απολογισμό ESG έχουν υιοθετήσει Στρατηγική Net Zero ή/και συμμετέχει στη πρωτοβουλία SBTi.

Σε σύνολο **130** εισηγμένων επιχειρήσεων οι 10 μόνο έχουν υιοθετήσει Στρατηγική Net Zero ή συμμετέχουν στην πρωτοβουλία SBTi.

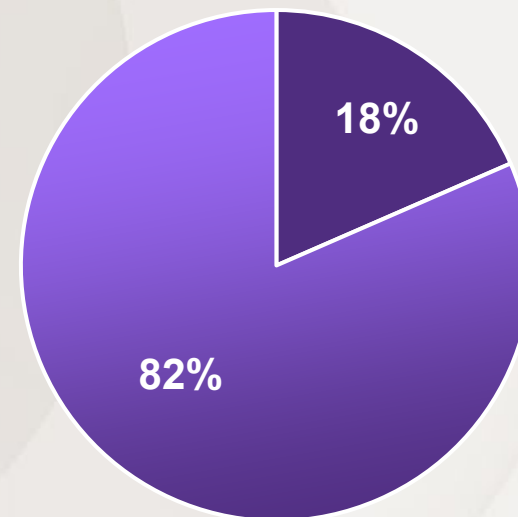
Συμμετοχή στην πρωτοβουλία CDP (*Carbon Disclosures Project*)

Ποσοστό των εισηγμένων εταιριών που συμμετέχουν στην πρωτοβουλία CDP



Το **13%** των εισηγμένων εταιριών συμμετέχουν στην πρωτοβουλία του CDP.

Ποσοστό των εταιριών που εκδίδουν Απολογισμό ESG και συμμετέχουν στην πρωτοβουλία CDP

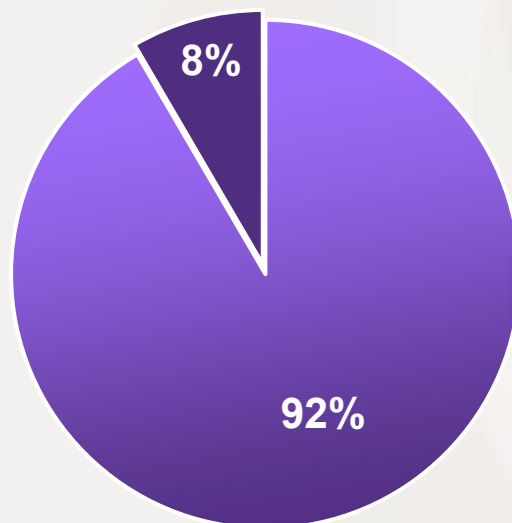


Το **18%** των εταιριών που εκδίδουν Απολογισμό ESG συμμετέχουν στην πρωτοβουλία του CDP.

Σε σύνολο **130** εισηγμένων επιχειρήσεων οι 16 μόνο συμμετέχουν στην πρωτοβουλία του CDP.

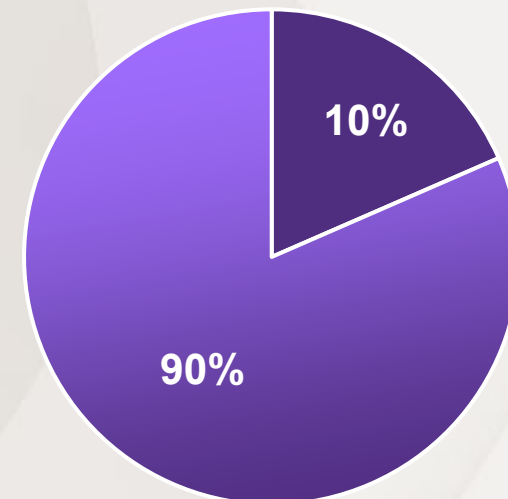
Task Force on Climate-Related Financial Disclosures (TCFD)

Ποσοστό των εισηγμένων εταιριών που αξιολογούν τους κινδύνους και τις ευκαιρίες που συνδέονται με την Κλιματική Αλλαγή βάσει του TCFD



Μόνο το **8%** των εισηγμένων εταιριών έχουν αξιολογήσει τους κινδύνους και τις ευκαιρίες που συνδέονται με την Κλιματική Αλλαγή βάσει του TCFD.

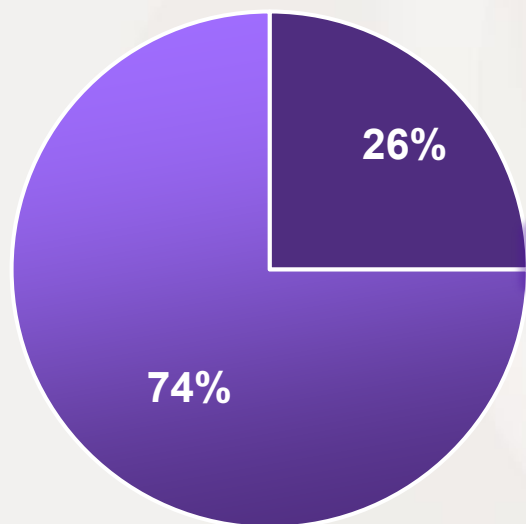
Ποσοστό των εταιριών που εκδίδουν Απολογισμό ESG και αξιολογούν τους κινδύνους και τις ευκαιρίες που συνδέονται με την Κλιματική Αλλαγή βάσει του TCFD



Μόνο το **10%** των εταιριών που εκδίδουν Απολογισμό ESG έχουν αξιολογήσει τους κινδύνους και τις ευκαιρίες που συνδέονται με την Κλιματική Αλλαγή βάσει του TCFD.

Ενότητα ESG στην εταιρική ιστοσελίδα

Ποσοστό των εισηγμένων εταιριών που έχουν συγκεκριμένη ενότητα ESG / Sustainability στην εταιρική ιστοσελίδα και παρουσιάζουν δείκτες (sustainability section or microsite)



Το **26%** των εισηγμένων εταιριών έχουν συγκεκριμένη ενότητα ESG στην ιστοσελίδα τους.

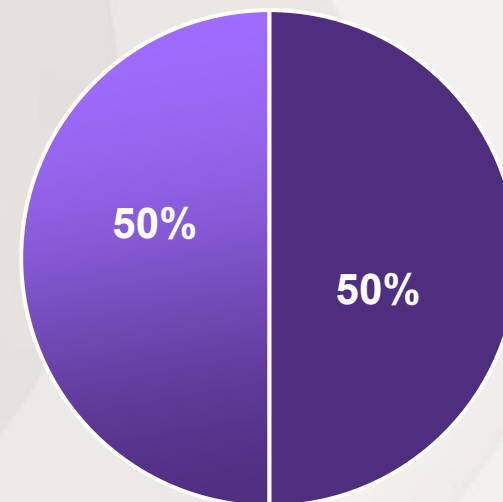
Ποσοστό των εταιριών που εκδίδουν Απολογισμό ESG και που έχουν συγκεκριμένη ενότητα ESG / Sustainability στην εταιρική ιστοσελίδα και παρουσιάζουν δείκτες (sustainability section or microsite)



Σε σύνολο

130 εισηγμένων

επιχειρήσεων οι 36 μόνο έχουν συγκεκριμένη ενότητα ESG στο εταιρικό site και παρουσιάζουν δείκτες βιώσιμης ανάπτυξης.



Η μία στις δύο από τις εταιρίες που εκδίδουν Απολογισμό ESG έχουν συγκεκριμένη ενότητα ESG.

Κύρια συμπεράσματα της έρευνας

Η δημοσίευση Εκθέσεων/Απολογισμών Βιωσιμότητας (ESG Reports) στη χώρα μας είχε αυξητική τάση το 2022 σε σχέση με την προηγούμενη χρήση και επέδειξε πολύ υψηλό ποσοστό συμμόρφωσης με διεθνή πρότυπα και οδηγίες.

Αξιοσημείωτο όμως είναι το γεγονός ότι από το σύνολο του δείγματος μας μόλις το 7% των επιχειρήσεων που μελετήθηκαν πρωτοπορεί και διακρίνεται ως οι Corporate Responsibility Leaders καθώς :

1. Εκδίδουν συστηματικά σε ετήσια βάση Απολογισμό ESG βάσει διεθνών προτύπων και έχουν ήδη προχωρήσει και στην εξωτερική επαλήθευση στοιχείων τους
2. Έχουν υιοθετήσει και θέσει σε εφαρμογή στρατηγική ESG
3. Εφαρμόζουν συγκεκριμένη διαδικασία αξιολόγησης των ουσιαστικών θεμάτων (materiality analysis)
4. Λαμβάνουν υπόψη και ενσωματώνουν την άποψη των ενδιαφερομένων μερών
5. Θέτουν συγκεκριμένη στοχοθεσία βάσει στρατηγικών προτεραιοτήτων
6. Υποστηρίζουν τους Παγκόσμιους Στόχους για τη Βιώσιμη Ανάπτυξη του ΟΗΕ
7. Έχουν προχωρήσει στην αξιολόγηση των κλιματικών κινδύνων και έχουν θέσει μακροπρόθεσμους στόχους για το περιβάλλον (TCFD και Net-Zero strategy).



Οι πρωτοπόροι στα θέματα ESG ανά κλάδο

Ταχέως κινουμένων καταναλωτικών αγαθών: 1 εταιρία

Εταιρείες λογισμικού: 1 εταιρία

Τσιμεντοβιομηχανίες: 1 εταιρία

Ενέργειας και μεταλλουργίας: 1 εταιρία

Χρηματοπιστωτικός τομέας: 4 εταιρίες

Θαλάσσιες μεταφορές: 1 εταιρία

Παραγωγής ηλεκτρικής ενέργειας: 2 εταιρίες

Τηλεπικοινωνίες: 1 εταιρία

Τυχρά παιχνίδια: 1 εταιρία

Προϊόντα πετρελαίου: 2 εταιρίες

Μεταλλουργικά προϊόντα: 2 εταιρίες

Κλάδος κατασκευών: 1 εταιρία

Ειδικές βιομηχανίες: 2 εταιρίες

Εμπορία διαρκών καταναλωτικών αγαθών: 2 εταιρίες



Εξειδικευμένη ομάδα στελεχών ESG & Sustainability



Αθηνά Μουστάκη
Partner,
Head of ESGRC Services
CPA



Κατερίνα Κατσούλη
Director, ESG & Sustainability
CSR Hellas BoD member,
Global Compact Network BoD member
GRI Certified Trainer Integrated
Reporting Trainer



Βήνη Φιλιππή
ESGRC | ESG &
Sustainability Senior
Manager



**Ελίνα
Βασιλειάδου**
Manager, ESG & Sustainability
GRI Standards successful
candidate
Integrated Reporting Trainer
SASB FSA Credential Level I



**Βαρβάρα
Ταμπακουλάκη**
Senior ESG &
Sustainability



Χαρά Αναστασίου
Senior, ESG & Sustainability
MSc in Environmental
Engineering



**Κατερίνα
Γαλανοπούλου**
Senior ESGRC | ESG &
Sustainability Services



Θάνος Αχείλας
Associate, ESG &
Sustainability
GRI Certified Sustainability
Professional



**Αντώνης
Βερροϊόπουλος**
Associate, ESG & Sustainability
Architect
MSc in Environmental Design &
Engineering LEED GA
LCA & EPD specialist



**Πέτρος
Σταμογιάννος**
Associate, ESG &
Sustainability
MSc in Environmental
Engineering



Μαρία Μαυροειδή
Assistant ESGRC | ESG &
Sustainability Services



[grant-thornton.gr](https://www.grant-thornton.gr)

© 2023 Grant Thornton Greece. All rights reserved.

'Grant Thornton' refers to the brand under which the Grant Thornton member firms provide assurance, tax and advisory services to their clients and/or refers to one or more member firms, as the context requires. Grant Thornton Greece is a member firm of Grant Thornton International Ltd (GTIL). GTIL and the member firms are not a worldwide partnership. GTIL and each member firm is a separate legal entity. Services are delivered by the member firms. GTIL and its member firms are not agents of, and do not obligate, one another and are not liable for one another's acts or omissions.