

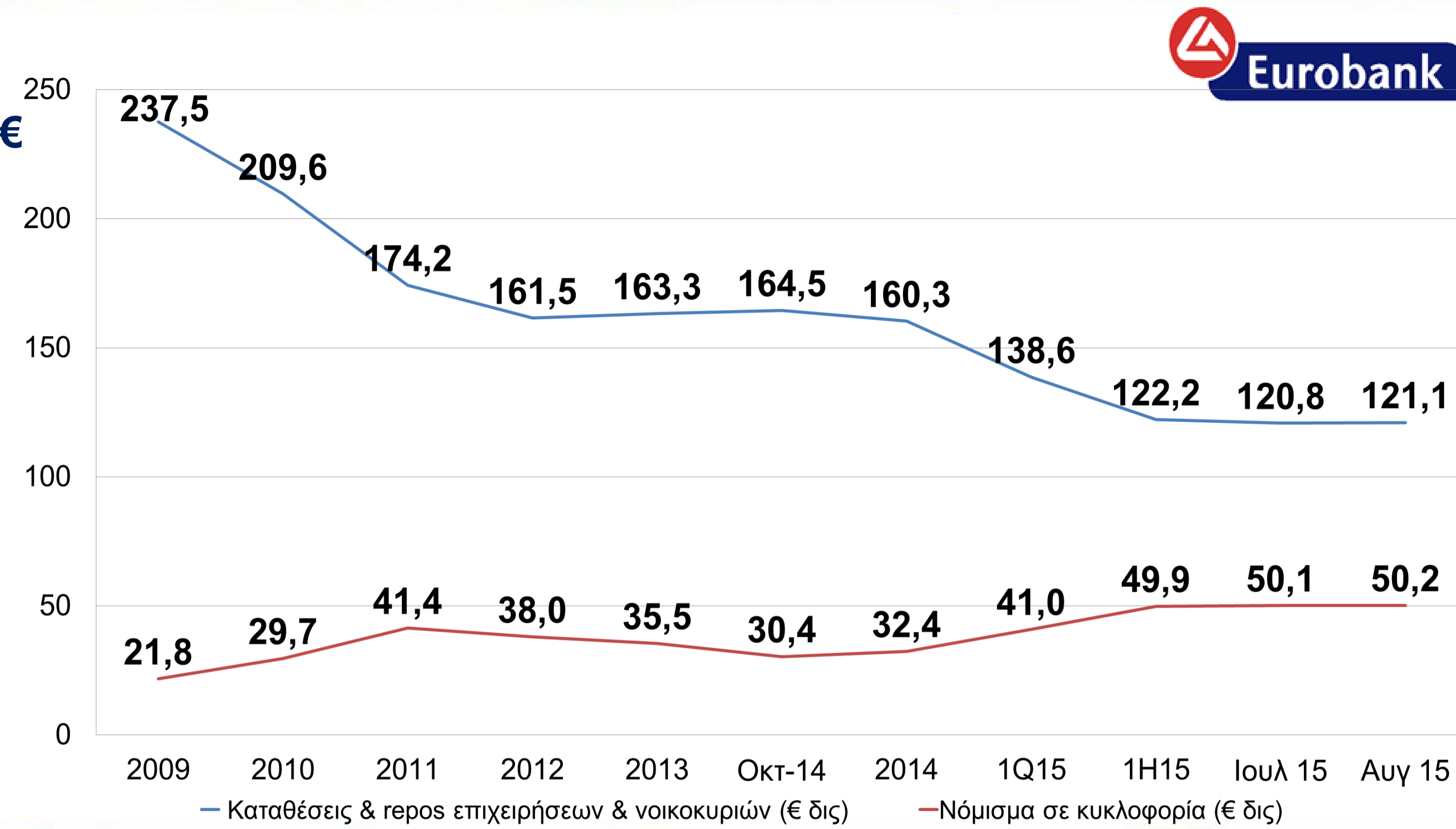


**“Οι επιπτώσεις των capital controls
στις ελληνικές επιχειρήσεις”**

Νικόλαος Β. Καραμούζης,
Πρόεδρος ΔΣ Eurobank Ergasias A.E.
Ομότιμος Καθηγητής, Πανεπιστήμιο Πειραιά

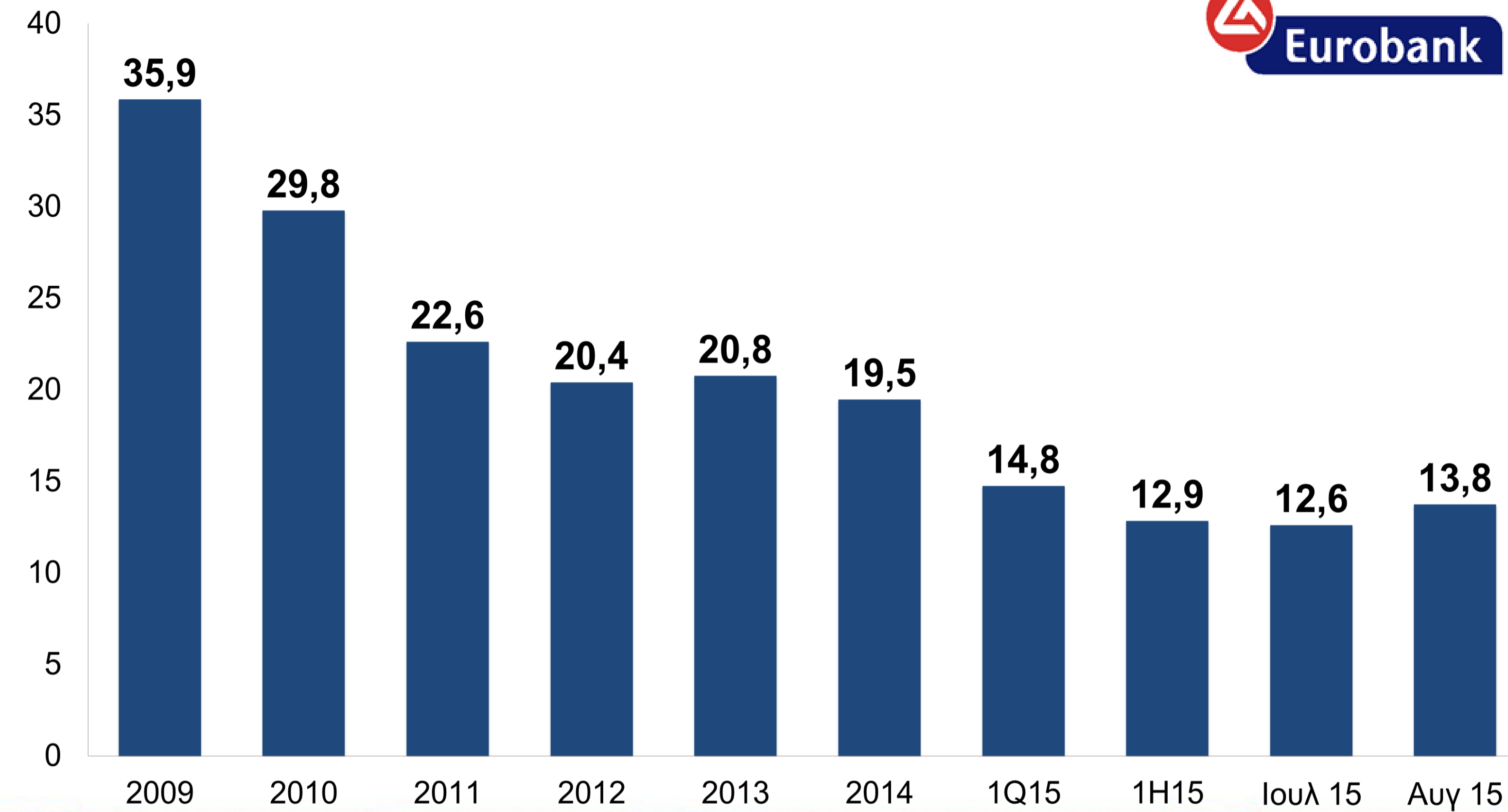
Διάγραμμα 1: Καταθέσεις & συμφωνίες επαναγοράς επιχειρήσεων & νοικοκυριών & νόμισμα σε κυκλοφορία (€ δισ.)

- Οι καταθέσεις μειώθηκαν κατά € 43 δισ. από τον Οκτώβριο 2014
- Οι σωρευτικές απώλειες από την έναρξη της κρίσης (2009) ξεπέρασαν τα € 116 δισ. ή το 65,2% του ΑΕΠ
- Οι αναλήψεις μετρητών έφτασαν σε πολύ υψηλά επίπεδα το 2015, με το σύνολο των χαρτονομισμάτων σε κυκλοφορία να ξεπερνά τα € 50δισ. και να έχουν αυξηθεί κατά €20δισ περίπου από τον Οκτώβριο 2014



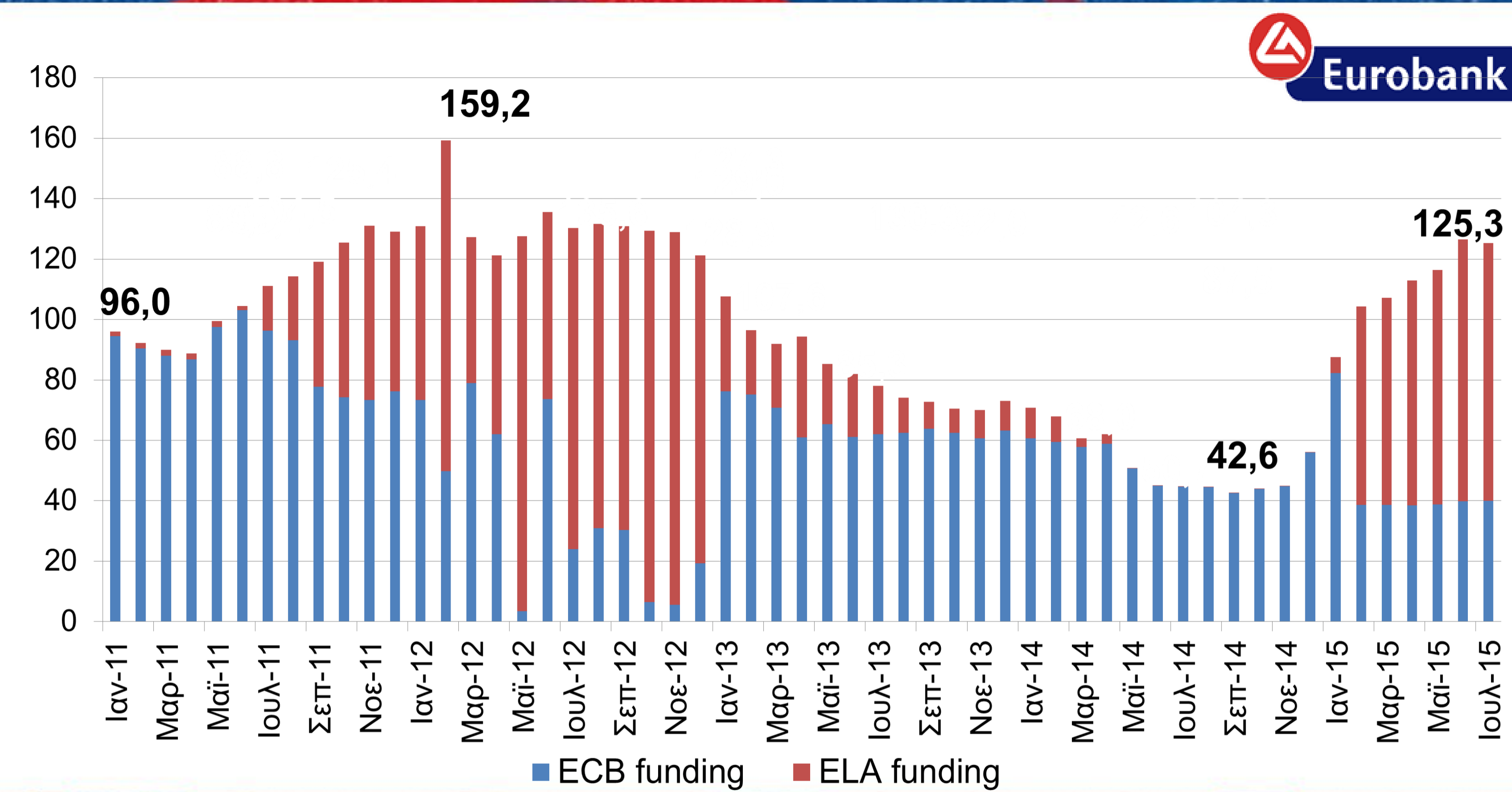
Διάγραμμα 2: Καταθέσεις & συμφωνίες επαναγοράς επιχειρήσεων (€ δισ.)

- Οι εταιρικές καταθέσεις (μη χρηματοπιστωτικών επιχειρήσεων) **μειώθηκαν στα € 12,6 δισ** τον Ιούλ. 2015, στα επίπεδα του 2001, από τα υψηλά των €38,2δισ τον Ιουν. 2009



Διάγραμμα 3: Χρηματοδότηση Τραπεζών από το Ευρωσύστημα (€δισ.)

- Τον Ιούλιο 2015 , η εξάρτηση των τραπεζών από το Ευρωσύστημα για χρηματοδότηση ξεπέρασε τα **€125δισ.** από **€42,6δισ** τον **Σεπτέμβριο 2014**



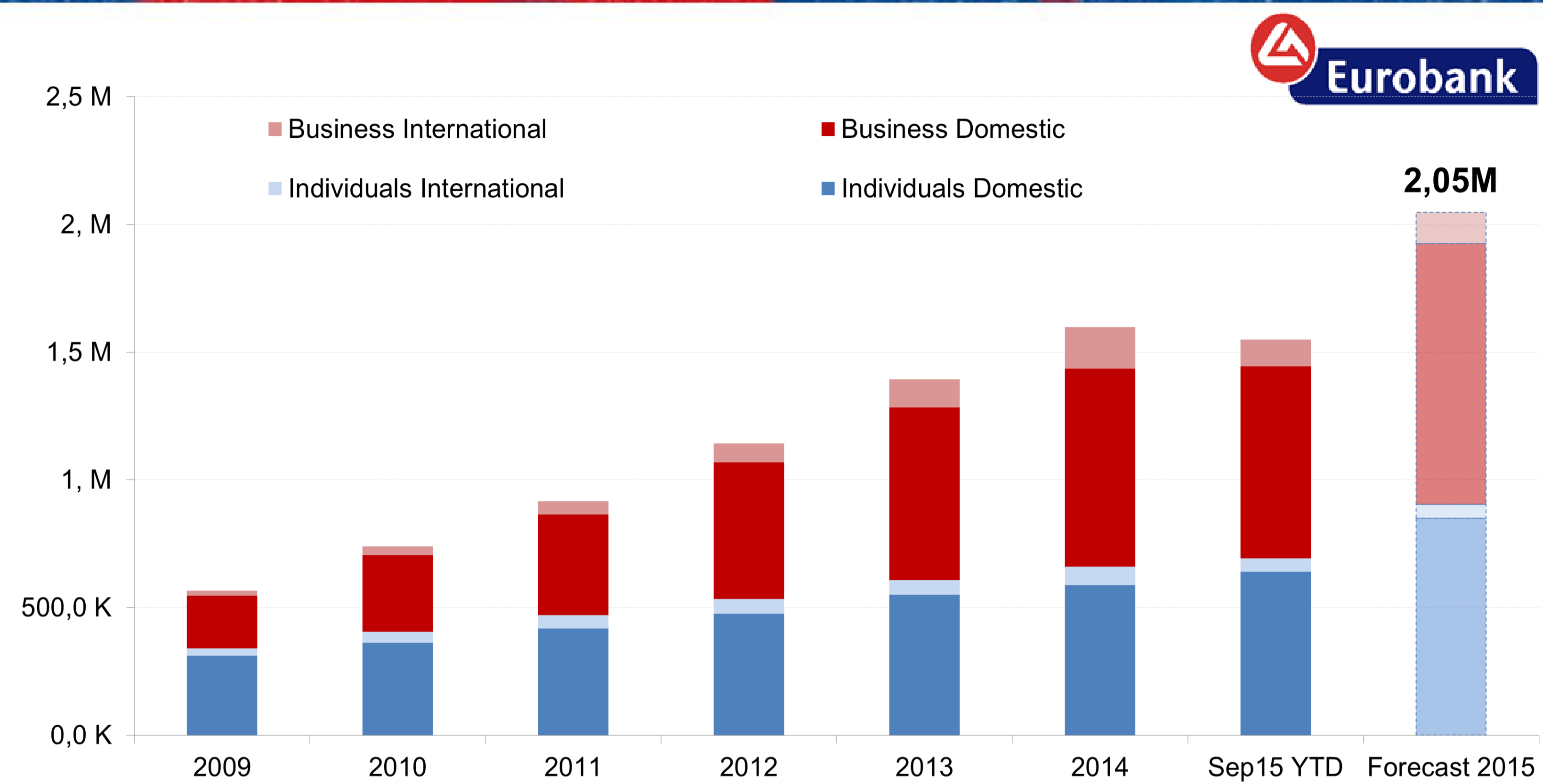
Διάγραμμα 4: Απόδοση 10ετούς Ομολόγου του Ελληνικού Δημοσίου

- Η απόδοση των δεκαετών ομολόγων του Ελληνικού Δημοσίου πλησίασε το **20% το καλοκαίρι του 2015**, έναντι κάτω του **3%** για όλες τις άλλες χώρες της Ευρωζώνης.
- Μετά την ολοκλήρωση της συμφωνίας σημειώνεται **σημαντική αποκλιμάκωση κοντά στο 7,5% ετησίως**.



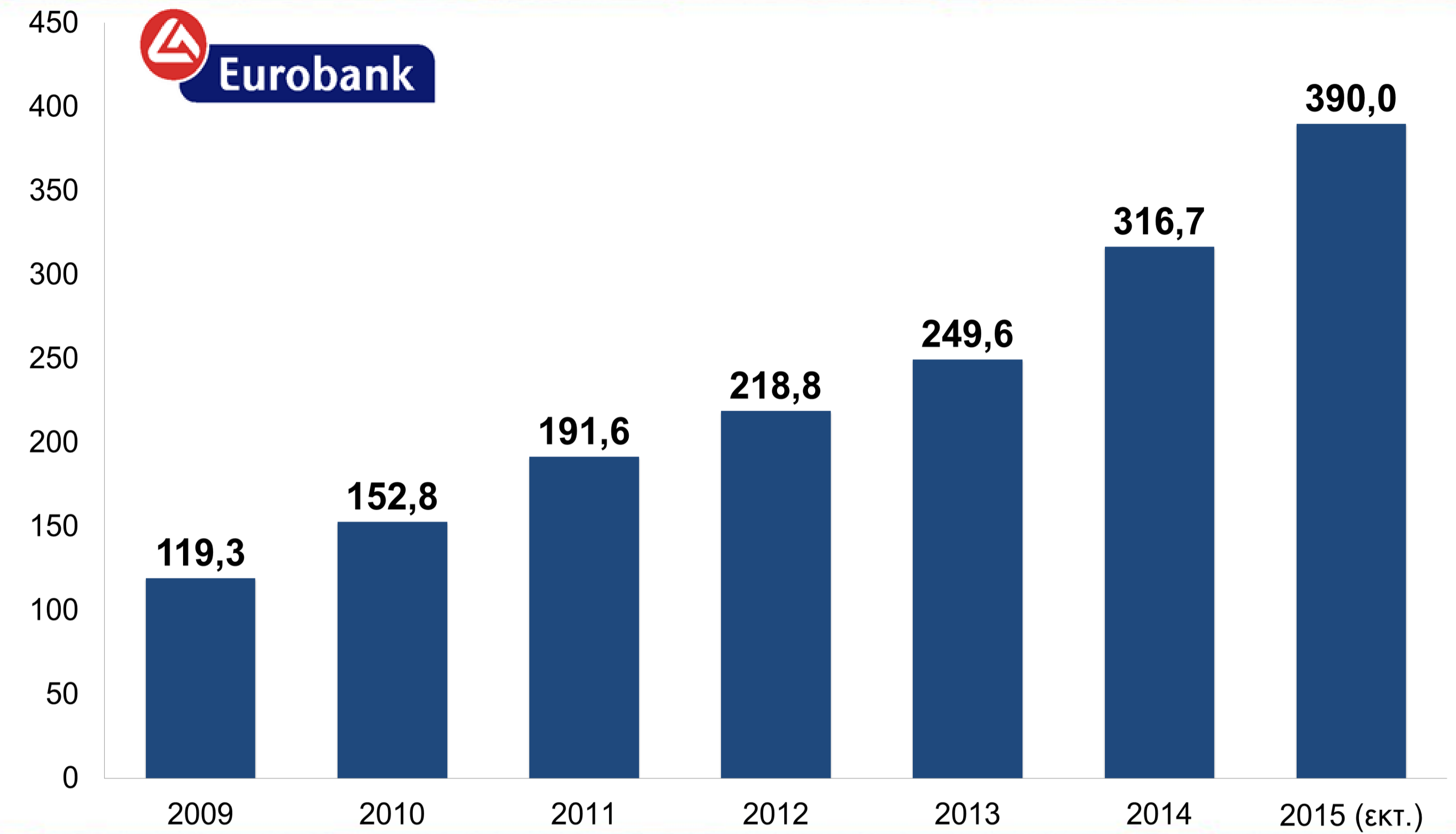
Διάγραμμα 5: Διατραπεζικές μεταφορές e-banking ιδιωτών & επιχειρήσεων (όγκος συναλλαγών)

- Ευρεία χρήση της υπηρεσίας **e-banking** για διατραπεζικές μεταφορές



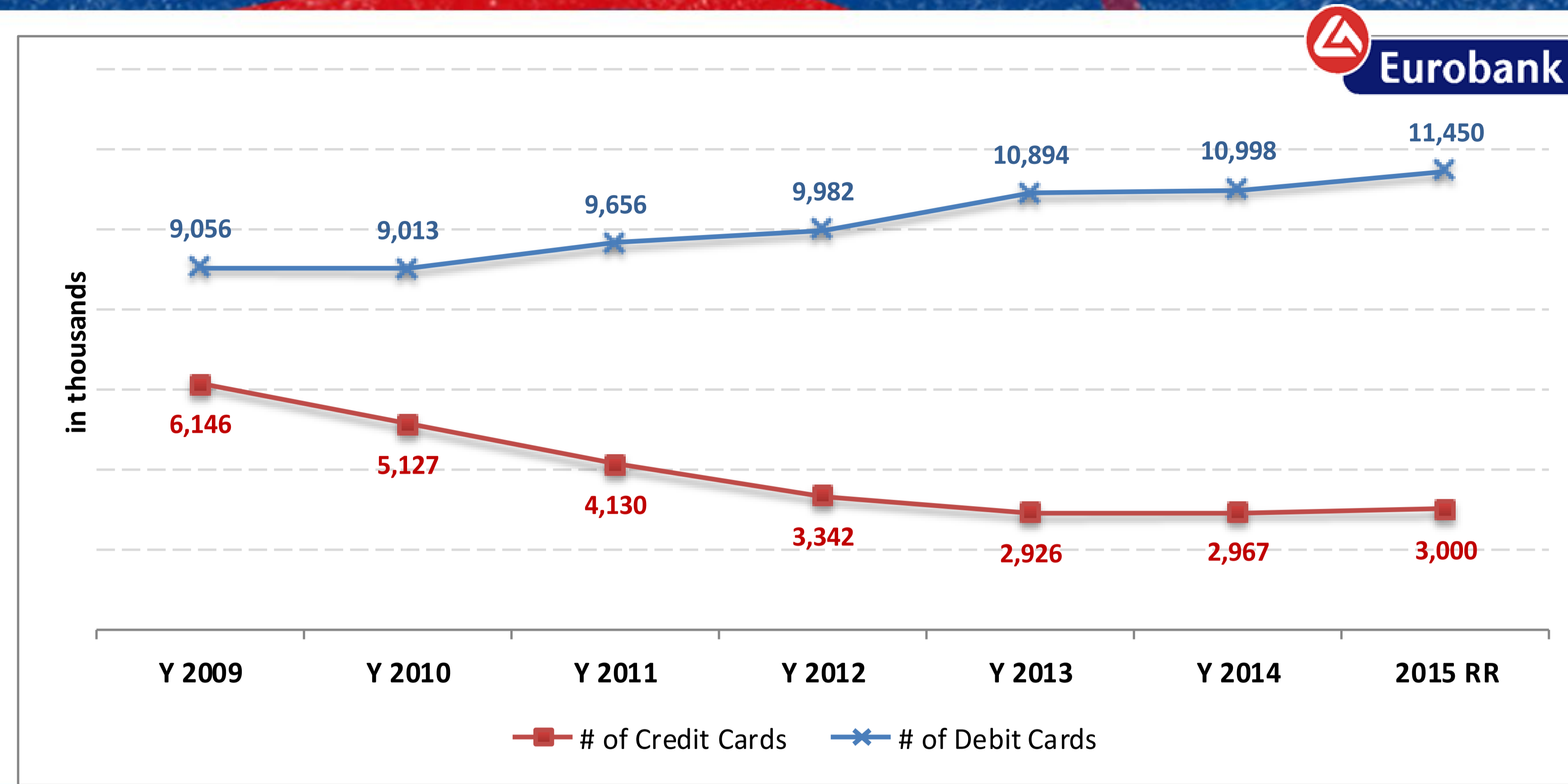
Διάγραμμα 6: Ενεργοί χρήστες του e-banking κατά τη διάρκεια του έτους

- Οι ενεργοί χρήστες του e-banking αναμένεται να αυξηθούν το 2015 κατά **73.000 (+23%)**
- Σε **6 έτη** ο αριθμός χρηστών έχει **υπερδιπλασιαστεί**



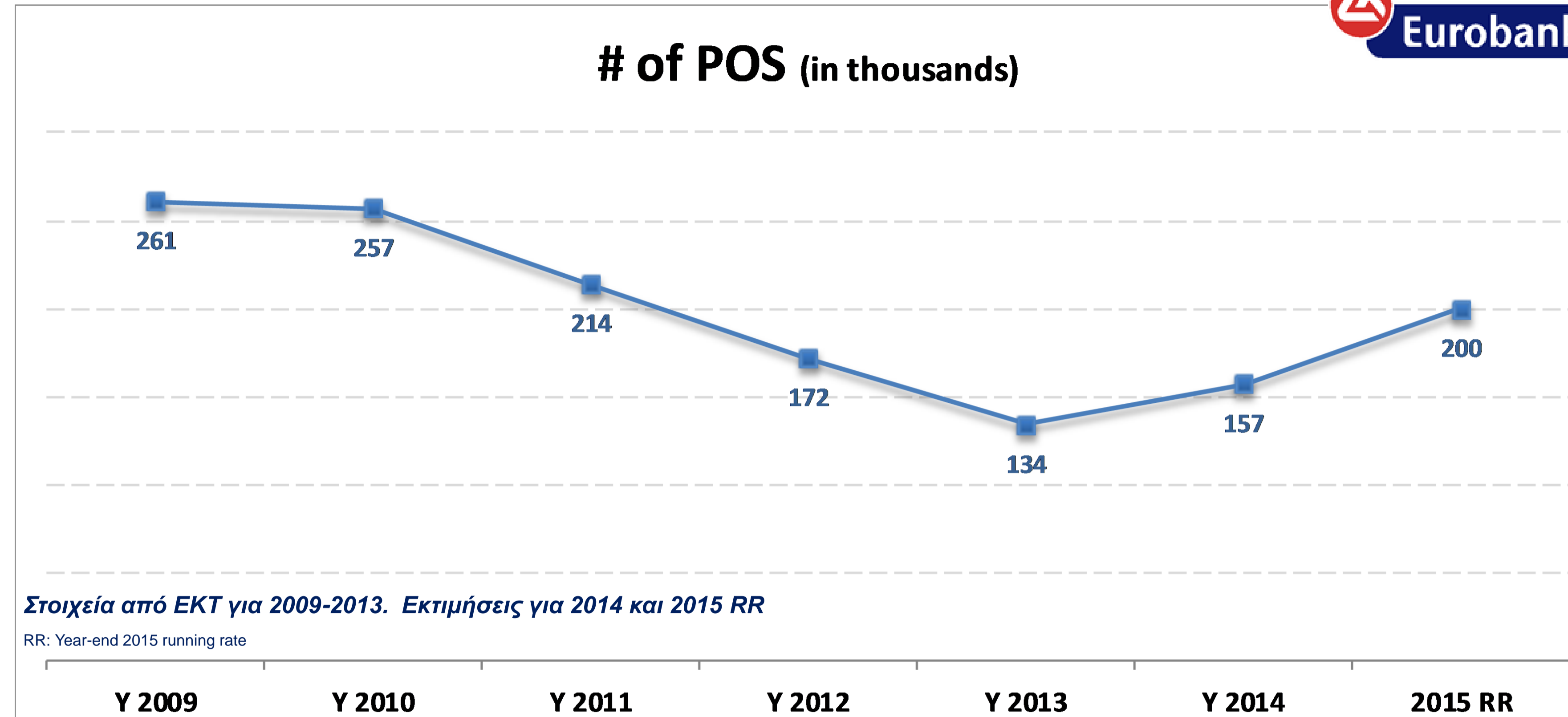
Διάγραμμα 7: Αριθμός Πιστωτικών & Χρεωστικών Καρτών

- Ο αριθμός χρηστών καρτών (stock) αναμένεται να αυξηθεί κατά 500.000 το 2015



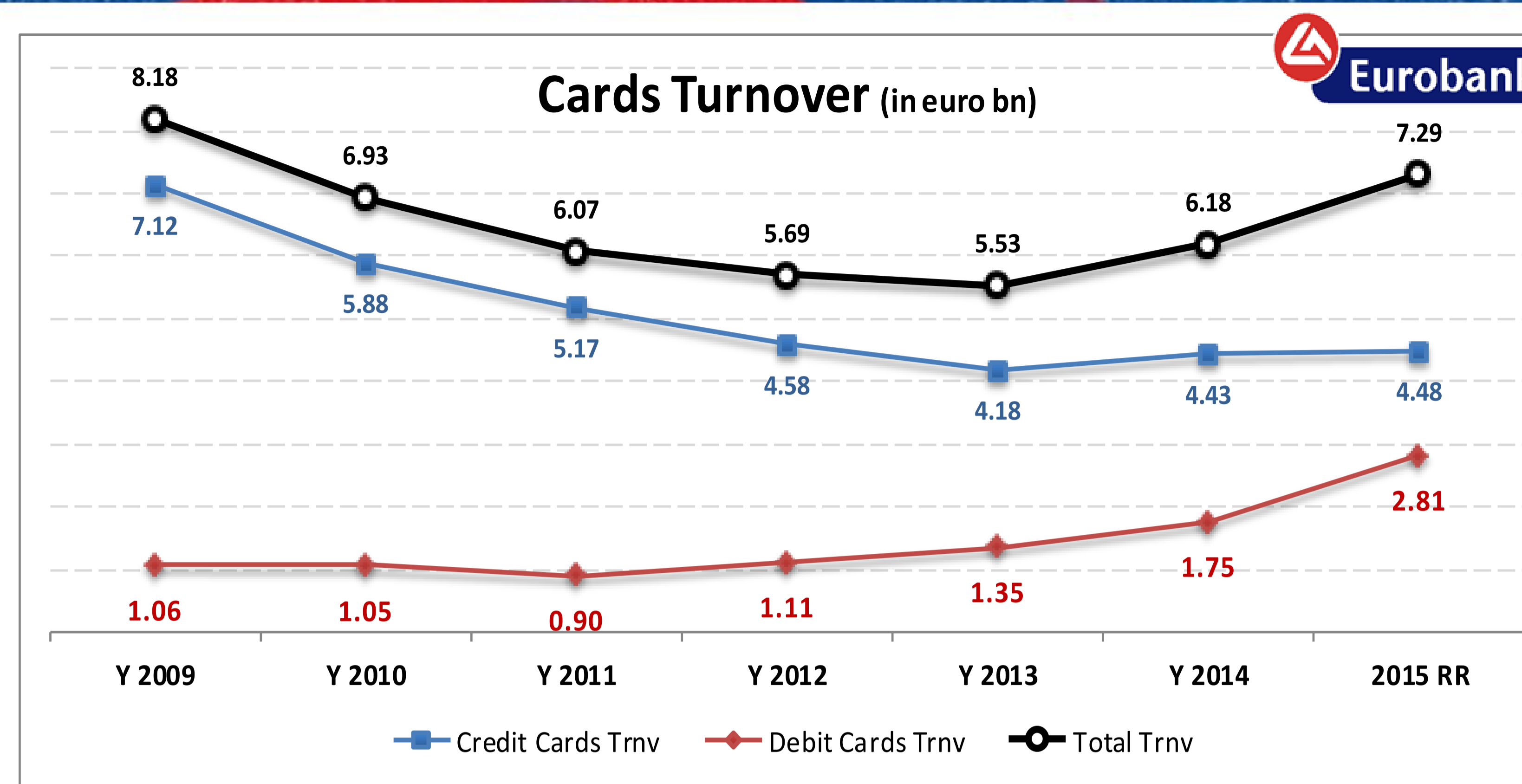
Διάγραμμα 8: Αριθμός POS

- Ο αριθμός των POS αυξήθηκε κατά 45.000 (+28%) το 2015



Διάγραμμα 9: Τζίρος Ελληνικών Πιστωτικών & Χρεωστικών Καρτών

- Ο τζίρος Ελληνικών πιστωτικών και χρεωστικών καρτών στα POS, ακολουθεί ανάλογη τάση, παρουσιάζοντας σημαντική αύξηση από το 2013 και μετά.
- Ο μέσος τζίρος για το 2015 εκτιμάται ότι θα φτάσει **€7,3δισ (+17%)**





**“Οι επιπτώσεις των capital controls
στις ελληνικές επιχειρήσεις”**

Νικόλαος Β. Καραμούζης,
Πρόεδρος ΔΣ Eurobank Ergasias A.E.
Ομότιμος Καθηγητής, Πανεπιστήμιο Πειραιά