



Grant Thornton

An instinct for growth™

Ετήσιες Εταιρικές και Ενοποιημένες Οικονομικές Καταστάσεις της χρήσης από 1^η Ιουλίου 2017 έως 30^η Ιουνίου 2018

σύμφωνα με τα ΔΠΧΑ,
ως έχουν υιοθετηθεί από την Ευρωπαϊκή Ένωση

Οι συνημμένες ετήσιες Οικονομικές Καταστάσεις εγκρίθηκαν από το Διοικητικό Συμβούλιο της Grant Thornton ΑΕ την 31/10/2018 και έχουν δημοσιοποιηθεί με την ανάρτηση τους στο διαδίκτυο, στη διεύθυνση www.grant-thornton.gr. Επισημαίνεται ότι τα δημοσιοποιηθέντα συνοπτικά οικονομικά στοιχεία και πληροφορίες που προκύπτουν από τις Οικονομικές Καταστάσεις στοχεύουν στο να παράσχουν στον αναγνώστη μια γενική ενημέρωση για την οικονομική κατάσταση και τα αποτελέσματα της εταιρείας, αλλά δεν παρέχουν την ολοκληρωμένη εικόνα της οικονομικής θέσης, των χρηματοοικονομικών επιδόσεων και των ταμειακών ροών της εταιρείας, σύμφωνα με τα Διεθνή Πρότυπα Χρηματοοικονομικής Αναφοράς.

GRANT THORNTON ΑΕ ΟΡΚΩΤΩΝ ΕΛΕΓΚΤΩΝ ΚΑΙ ΣΥΜΒΟΥΛΩΝ ΕΠΙΧΕΙΡΗΣΕΩΝ

Ζεφύρου 56, ΤΚ 175 64, Παλαιό Φάληρο

Τηλ. +30 210 72 80 000

Αριθμός ΓΕΜΗ: 121548701000

Αριθμός Μητρώου Ανωνύμων Εταιρειών: 30422/01NT/B/94/49(09)

Αριθμός Μητρώου ΣΟΕΑ: 127

ΠΕΡΙΕΧΟΜΕΝΑ

I.	ΕΚΘΕΣΗ ΕΛΕΓΧΟΥ ΝΟΜΙΜΟΥ ΕΛΕΓΚΤΗ.....	4
II.	ΕΚΘΕΣΗ ΤΟΥ ΔΙΟΙΚΗΤΙΚΟΥ ΣΥΜΒΟΥΛΙΟΥ ΤΗΣ «GRANT THORNTON ΑΕ ΟΡΚΩΤΩΝ ΕΛΕΓΚΤΩΝ ΚΑΙ ΣΥΜΒΟΥΛΩΝ ΕΠΙΧΕΙΡΗΣΕΩΝ» ΕΠΙ ΤΩΝ ΟΙΚΟΝΟΜΙΚΩΝ ΚΑΤΑΣΤΑΣΕΩΝ ΓΙΑ ΤΗ ΧΡΗΣΗ ΠΟΥ ΕΛΗΞΕ ΤΗΝ 30 ^Η ΙΟΥΝΙΟΥ 2018	7
III.	ΚΑΤΑΣΤΑΣΗ ΟΙΚΟΝΟΜΙΚΗΣ ΘΕΣΗΣ	18
IV.	ΚΑΤΑΣΤΑΣΗ ΜΕΤΑΒΟΛΩΝ ΤΩΝ ΙΔΙΩΝ ΚΕΦΑΛΑΙΩΝ	21
V.	ΚΑΤΑΣΤΑΣΗ ΤΩΝ ΤΑΜΕΙΑΚΩΝ ΡΟΩΝ.....	23
1.	Πληροφορίες για την εταιρεία	24
2.	Πλαίσιο κατάρτισης Οικονομικών Καταστάσεων	24
2.1	Δήλωση συμμόρφωσης με τα ΔΠΧΑ	24
2.2	Χρήση εκτιμήσεων	25
2.3	Αλλαγές στις λογιστικές πολιτικές.....	25
2.3.1	Νέα Πρότυπα, Διερμηνείες, αναθεωρήσεις και τροποποιήσεις υφιστάμενων Προτύπων τα οποία έχουν τεθεί σε ισχύ και έχουν υιοθετηθεί από την Ευρωπαϊκή Ένωση	25
2.3.2	Νέα Πρότυπα, Διερμηνείες, αναθεωρήσεις και τροποποιήσεις υφιστάμενων Προτύπων τα οποία δεν έχουν ακόμα τεθεί σε ισχύ ή δεν έχουν εγκριθεί από την Ευρωπαϊκή Ένωση	26
3.	Περίληψη σημαντικών λογιστικών πολιτικών	33
3.1	Ενοποίηση.....	33
3.2	Ενσώματα πάγια	33
3.3	Άυλα στοιχεία του ενεργητικού.....	34
3.4	Αποθέματα	34
3.5	Λογαριασμοί εισπρακτέοι και πιστωτική πολιτική	34
3.6	Ταμειακά διαθέσιμα και ταμειακά ισοδύναμα.....	35
3.7	Μετοχικό κεφάλαιο	35
3.8	Φορολογία εισοδήματος και αναβαλλόμενη φορολογία.....	35
3.9	Αναγνώριση εσόδων και εξόδων.....	36
3.10	Λειτουργικές μισθώσεις.....	37
3.11	Παροχές στο προσωπικό.....	37
3.12	Προβλέψεις, ενδεχόμενες υποχρεώσεις και ενδεχόμενα στοιχεία του ενεργητικού	38
3.13	Απομείωση αξίας στοιχείων του ενεργητικού	39
4.	Σημαντικές λογιστικές εκτιμήσεις και κρίσεις της Διοίκησης.....	39
4.1	Κρίσεις	40
4.2	Εκτιμήσεις σχετικά με αβεβαιότητες.....	40
5.	Ενσώματα πάγια	41
6.	Άυλα στοιχεία του ενεργητικού	44
7.	Επενδύσεις σε θυγατρικές εταιρείες	45
8.	Λοιπά μη κυκλοφορούντα στοιχεία του ενεργητικού	45
9.	Αναβαλλόμενες φορολογικές απαιτήσεις.....	45
10.	Αποθέματα	46

11. Πελάτες και λοιπές εμπορικές απαιτήσεις	46
12. Λοιπές απαιτήσεις	47
13. Λοιπά κυκλοφορούντα στοιχεία του ενεργητικού	48
14. Μετοχικό κεφάλαιο και λοιπά αποθεματικά	49
15. Υποχρεώσεις παροχών προσωπικού λόγω εξόδου από την υπηρεσία	50
16. Προμηθευτές και λοιπές υποχρεώσεις	52
17. Φόροι εισοδήματος πληρωτέοι	53
18. Λοιπές βραχυπρόθεσμες υποχρεώσεις	53
19. Πωλήσεις	54
20. Λοιπά έσοδα /(έξοδα) εκμετάλλευσης	54
21. Λοιπά χρηματοοικονομικά αποτελέσματα	55
22. Χρηματοοικονομικά έσοδα /(έξοδα)	55
23. Φόρος εισοδήματος	56
24. Αριθμός απασχολούμενου προσωπικού	57
25. Παροχές σε βασικά διοικητικά στελέχη	57
26. Ενδεχόμενες υποχρεώσεις	59
27. Πολιτικές διαχείρισης κινδύνων	60
28. Έγκριση Οικονομικών Καταστάσεων	63
29. Γεγονότα μετά την ημερομηνία της Κατάστασης Οικονομικής Θέσης	63
Β Ε Β Α Ι Ω Σ Η	64

I. ΕΚΘΕΣΗ ΕΛΕΓΧΟΥ ΝΟΜΙΜΟΥ ΕΛΕΓΚΤΗ

Προς τους Μετόχους της “**Grant Thornton ΑΝΩΝΥΜΗ ΕΤΑΙΡΕΙΑ ΟΡΚΩΤΩΝ ΕΛΕΓΚΤΩΝ ΚΑΙ ΣΥΜΒΟΥΛΩΝ ΕΠΙΧΕΙΡΗΣΕΩΝ**”.

Έκθεση Ελέγχου επί των Οικονομικών Καταστάσεων

Γνώμη

Έχουμε ελέγξει τις συνημμένες οικονομικές καταστάσεις της εταιρείας “**Grant Thornton ΑΝΩΝΥΜΗ ΕΤΑΙΡΕΙΑ ΟΡΚΩΤΩΝ ΕΛΕΓΚΤΩΝ ΚΑΙ ΣΥΜΒΟΥΛΩΝ ΕΠΙΧΕΙΡΗΣΕΩΝ**”. (η εταιρεία), οι οποίες αποτελούνται από την κατάσταση οικονομικής θέσης της 30^{ης} Ιουνίου 2018, τις καταστάσεις συνολικού εισοδήματος, μεταβολών ιδίων κεφαλαίων και ταμειακών ροών της χρήσεως που έληξε την ημερομηνία αυτή, καθώς και περίληψη σημαντικών λογιστικών αρχών και μεθόδων και λοιπές επεξηγηματικές πληροφορίες.

Κατά τη γνώμη μας, οι συνημμένες οικονομικές καταστάσεις παρουσιάζουν εύλογα, από κάθε ουσιώδη άποψη, την οικονομική θέση της εταιρείας “**Grant Thornton ΑΝΩΝΥΜΗ ΕΤΑΙΡΕΙΑ ΟΡΚΩΤΩΝ ΕΛΕΓΚΤΩΝ ΚΑΙ ΣΥΜΒΟΥΛΩΝ ΕΠΙΧΕΙΡΗΣΕΩΝ**”. κατά την 30^η Ιουνίου 2018, τη χρηματοοικονομική της επίδοση και τις ταμειακές της ροές για τη χρήση που έληξε την ημερομηνία αυτή σύμφωνα με τα Διεθνή Πρότυπα Χρηματοοικονομικής Αναφοράς, όπως αυτά έχουν υιοθετηθεί από την Ευρωπαϊκή Ένωση.

Βάση γνώμης

Διενεργήσαμε τον έλεγχό μας σύμφωνα με τα Διεθνή Πρότυπα Ελέγχου (ΔΠΕ) όπως αυτά έχουν ενσωματωθεί στην Ελληνική Νομοθεσία. Οι ευθύνες μας, σύμφωνα με τα πρότυπα αυτά περιγράφονται περαιτέρω στην παράγραφο της έκθεσής μας “Ευθύνες ελεγκτή για τον έλεγχο των οικονομικών καταστάσεων”. Είμαστε ανεξάρτητοι από την εταιρεία σύμφωνα με τον Κώδικα Δεοντολογίας για Επαγγελματίες Ελεγκτές του Συμβουλίου Διεθνών Προτύπων Δεοντολογίας Ελεγκτών, όπως αυτός έχει ενσωματωθεί στην Ελληνική Νομοθεσία και τις απαιτήσεις δεοντολογίας που σχετίζονται με τον έλεγχο των οικονομικών καταστάσεων στην Ελλάδα και έχουμε εκπληρώσει τις δεοντολογικές μας υποχρεώσεις σύμφωνα με τις απαιτήσεις της ισχύουσας νομοθεσίας και του προαναφερόμενου Κώδικα Δεοντολογίας. Πιστεύουμε ότι τα ελεγκτικά τεκμήρια που έχουμε αποκτήσει είναι επαρκή και κατάλληλα να παρέχουν βάση για τη γνώμη μας.

Άλλες πληροφορίες

Η διοίκηση είναι υπεύθυνη για τις άλλες πληροφορίες. Οι άλλες πληροφορίες περιλαμβάνονται στην Έκθεση Διαχείρισης του Διοικητικού Συμβουλίου, για την οποία γίνεται σχετική αναφορά στην “Έκθεση επί Άλλων Νομικών και Κανονιστικών Απαιτήσεων”, αλλά δεν περιλαμβάνουν τις οικονομικές καταστάσεις και την έκθεση ελέγχου επί αυτών.

Η γνώμη μας επί των οικονομικών καταστάσεων δεν καλύπτει τις άλλες πληροφορίες και δεν εκφράζουμε με τη γνώμη αυτή οποιασδήποτε μορφής συμπέρασμα διασφάλισης επί αυτών.

Σε σχέση με τον έλεγχό μας επί των οικονομικών καταστάσεων, η ευθύνη μας είναι να αναγνώσουμε τις άλλες πληροφορίες και, με τον τρόπο αυτό, να εξετάσουμε εάν οι άλλες πληροφορίες είναι ουσιωδώς ασυνεπείς με τις εταιρικές και ενοποιημένες οικονομικές καταστάσεις ή τις γνώσεις που αποκτήσαμε κατά τον έλεγχο ή αλλιώς φαίνεται να είναι ουσιωδώς εσφαλμένες. Εάν, με βάση τις εργασίες που έχουμε εκτελέσει, καταλήξουμε στο συμπέρασμα ότι υπάρχει ουσιώδες σφάλμα σε αυτές τις άλλες πληροφορίες, είμαστε υποχρεωμένοι να αναφέρουμε το γεγονός αυτό. Δεν έχουμε τίποτα να αναφέρουμε σχετικά με το θέμα αυτό.

Ευθύνες της διοίκησης επί των οικονομικών καταστάσεων

Η διοίκηση έχει την ευθύνη για την κατάρτιση και εύλογη παρουσίαση των οικονομικών καταστάσεων σύμφωνα με τα ΔΠΧΑ όπως αυτά έχουν υιοθετηθεί από την Ευρωπαϊκή Ένωση, όπως και για εκείνες τις δικλίδες εσωτερικού ελέγχου που η διοίκηση καθορίζει ως απαραίτητες, ώστε να καθίσταται δυνατή η κατάρτιση των εταιρικών και ενοποιημένων οικονομικών καταστάσεων απαλλαγμένων από ουσιώδες σφάλμα, που οφείλεται είτε σε απάτη είτε σε λάθος.

Κατά την κατάρτιση των εταιρικών και ενοποιημένων οικονομικών καταστάσεων, η διοίκηση είναι υπεύθυνη για την αξιολόγηση της ικανότητας της εταιρείας και του Ομίλου να συνεχίσουν τη δραστηριότητά τους, γνωστοποιώντας όπου συντρέχει τέτοια περίπτωση, τα θέματα που σχετίζονται με τη συνεχιζόμενη δραστηριότητα και τη χρήση της λογιστικής βάσης της συνεχιζόμενης δραστηριότητας, εκτός και εάν η διοίκηση είτε προτιμά να ρευστοποιήσει την εταιρεία και τον Όμιλο ή να διακόψει τη δραστηριότητά τους ή δεν έχει άλλη ρεαλιστική εναλλακτική επιλογή από το να προχωρήσει σ' αυτές τις ενέργειες.

Ευθύνες ελεγκτή για τον έλεγχο των εταιρικών και ενοποιημένων οικονομικών καταστάσεων

Οι στόχοι μας είναι να αποκτήσουμε εύλογη διασφάλιση για το κατά πόσο οι οικονομικές καταστάσεις, στο σύνολο τους, είναι απαλλαγμένες από ουσιώδες σφάλμα, που οφείλεται είτε σε απάτη είτε σε λάθος και να εκδώσουμε έκθεση ελεγκτή, η οποία περιλαμβάνει τη γνώμη μας. Η εύλογη διασφάλιση συνιστά διασφάλιση υψηλού επιπέδου, αλλά δεν είναι εγγύηση ότι ο έλεγχος που διενεργείται σύμφωνα με τα ΔΠΕ, όπως αυτά έχουν ενσωματωθεί στην Ελληνική Νομοθεσία, θα εντοπίζει πάντα ένα ουσιώδες σφάλμα, όταν αυτό υπάρχει. Σφάλματα δύναται να προκύψουν από απάτη ή από λάθος και θεωρούνται ουσιώδη όταν, μεμονωμένα ή αθροιστικά, θα μπορούσε εύλογα να αναμένεται ότι θα επηρέαζαν τις οικονομικές αποφάσεις των χρηστών, που λαμβάνονται με βάση αυτές τις οικονομικές καταστάσεις.

Ως καθήκον του ελέγχου, σύμφωνα με τα ΔΠΕ όπως αυτά έχουν ενσωματωθεί στην Ελληνική Νομοθεσία, ασκούμε επαγγελματική κρίση και διατηρούμε επαγγελματικό σκεπτικισμό καθ' όλη τη διάρκεια του ελέγχου. Επίσης:

- Εντοπίζουμε και αξιολογούμε τους κινδύνους ουσιώδους σφάλματος στις οικονομικές καταστάσεις, που οφείλεται είτε σε απάτη είτε σε λάθος, σχεδιάζοντας και διενεργώντας ελεγκτικές διαδικασίες που ανταποκρίνονται στους κινδύνους αυτούς και αποκτούμε ελεγκτικά τεκμήρια που είναι επαρκή και κατάλληλα για να παρέχουν βάση για την γνώμη μας. Ο κίνδυνος μη εντοπισμού ουσιώδους σφάλματος που οφείλεται σε απάτη είναι υψηλότερος από αυτόν που οφείλεται σε λάθος, καθώς η απάτη μπορεί να εμπεριέχει συμπαιγνία, πλαστογραφία, εσκεμμένες παραλείψεις, ψευδείς διαβεβαιώσεις ή παράκαμψη των δικλίδων εσωτερικού ελέγχου.
- Κατανοούμε τις δικλίδες εσωτερικού ελέγχου που σχετίζονται με τον έλεγχο, με σκοπό το σχεδιασμό ελεγκτικών διαδικασιών κατάλληλων για τις περιστάσεις, αλλά όχι με σκοπό την διατύπωση γνώμης επί της αποτελεσματικότητας των δικλίδων εσωτερικού ελέγχου της εταιρείας.
- Αξιολογούμε την καταλληλότητα των λογιστικών αρχών και μεθόδων που χρησιμοποιήθηκαν και το εύλογο των λογιστικών εκτιμήσεων και των σχετικών γνωστοποιήσεων που έγιναν από τη Διοίκηση.
- Αποφαινόμαστε για την καταλληλότητα της χρήσης από τη διοίκηση της λογιστικής βάσης της συνεχιζόμενης δραστηριότητας και με βάση τα ελεγκτικά τεκμήρια που αποκτήθηκαν για το εάν υπάρχει ουσιώδης αβεβαιότητα σχετικά με γεγονότα ή συνθήκες που μπορεί να υποδηλώνουν ουσιώδη αβεβαιότητα ως προς την ικανότητα της εταιρείας να συνεχίσει τη δραστηριότητά της. Εάν συμπεράνουμε ότι υφίσταται ουσιώδης αβεβαιότητα, είμαστε υποχρεωμένοι στην έκθεση ελεγκτή να επιστήσουμε την προσοχή στις σχετικές γνωστοποιήσεις των οικονομικών καταστάσεων ή εάν αυτές οι γνωστοποιήσεις είναι ανεπαρκείς να διαφοροποιήσουμε τη γνώμη μας. Τα συμπεράσματά μας βασίζονται σε ελεγκτικά τεκμήρια που αποκτώνται μέχρι την ημερομηνία της έκθεσης ελεγκτή. Ωστόσο, μελλοντικά γεγονότα ή συνθήκες ενδέχεται να έχουν ως αποτέλεσμα η εταιρεία να παύσει να λειτουργεί ως συνεχιζόμενη δραστηριότητα.
- Αξιολογούμε τη συνολική παρουσίαση, τη δομή και το περιεχόμενο των οικονομικών καταστάσεων, συμπεριλαμβανομένων των γνωστοποιήσεων, καθώς και το κατά πόσο οι οικονομικές καταστάσεις απεικονίζουν τις υποκείμενες συναλλαγές και τα γεγονότα με τρόπο που επιτυγχάνεται η εύλογη παρουσίαση.

- Συλλέγουμε επαρκή και κατάλληλα ελεγκτικά τεκμήρια αναφορικά με την χρηματοοικονομική πληροφόρηση των οντοτήτων ή των επιχειρηματικών δραστηριοτήτων για την έκφραση γνώμης επί των οικονομικών καταστάσεων. Είμαστε υπεύθυνοι για την καθοδήγηση, την επίβλεψη και την εκτέλεση του ελέγχου της εταιρείας. Παραμένουμε αποκλειστικά υπεύθυνοι για την ελεγκτική μας γνώμη.

Μεταξύ άλλων θεμάτων, κοινοποιούμε στη διοίκηση, το σχεδιαζόμενο εύρος και το χρονοδιάγραμμα του ελέγχου, καθώς και σημαντικά ευρήματα του ελέγχου, συμπεριλαμβανομένων όποιων σημαντικών ελλείψεων στις δικλίδες εσωτερικού ελέγχου εντοπίζουμε κατά τη διάρκεια του ελέγχου μας.

Έκθεση επί Άλλων Νομικών και Κανονιστικών Απαιτήσεων

Λαμβάνοντας υπόψη ότι η διοίκηση έχει την ευθύνη για την κατάρτιση της Έκθεσης Διαχείρισης του Διοικητικού Συμβουλίου, κατ' εφαρμογή των διατάξεων της παραγράφου 5 του άρθρου 2 (μέρος Β) του Ν. 4336/2015, σημειώνουμε ότι:

- α) Κατά τη γνώμη μας η Έκθεση Διαχείρισης του Διοικητικού Συμβουλίου έχει καταρτισθεί σύμφωνα με τις ισχύουσες νομικές απαιτήσεις των άρθρων 43α και 107Α του κ.ν. 2190/1920 και το περιεχόμενο αυτής αντιστοιχεί με τις συνημμένες οικονομικές καταστάσεις της χρήσης που έληξε την 30/06/2017.
- β) Με βάση τη γνώση που αποκτήσαμε κατά το έλεγχό μας, για την εταιρεία "**Grant Thornton ΑΝΩΝΥΜΗ ΕΤΑΙΡΕΙΑ ΟΡΚΩΤΩΝ ΕΛΕΓΚΤΩΝ ΚΑΙ ΣΥΜΒΟΥΛΩΝ ΕΠΙΧΕΙΡΗΣΕΩΝ**". και το περιβάλλον της, δεν έχουμε εντοπίσει ουσιώδεις ανακρίβειες στην Έκθεση Διαχείρισης του Διοικητικού της Συμβουλίου.



PKF ΕΥΡΩΕΛΕΓΚΤΙΚΗ Α.Ε.

Ορκωτοί Ελεγκτές Λογιστές

PANNELL KERR FORSTER

Λ. Κηφισίας 124, 115 26 Αθήνα

Α.Μ. Σ.Ο.Ε.Λ. 132

Αθήνα, 20 Φεβρουαρίου 2019

Ο Ορκωτός Ελεγκτής Λογιστής

ΑΝΤΩΝΙΟΣ Α. ΠΡΟΚΟΠΙΔΗΣ

Α.Μ. ΣΟΕΛ 14511

II. ΕΚΘΕΣΗ ΤΟΥ ΔΙΟΙΚΗΤΙΚΟΥ ΣΥΜΒΟΥΛΙΟΥ ΤΗΣ «GRANT THORNTON ΑΕ ΟΡΚΩΤΩΝ ΕΛΕΓΚΤΩΝ ΚΑΙ ΣΥΜΒΟΥΛΩΝ ΕΠΙΧΕΙΡΗΣΕΩΝ» ΕΠΙ ΤΩΝ ΟΙΚΟΝΟΜΙΚΩΝ ΚΑΤΑΣΤΑΣΕΩΝ ΓΙΑ ΤΗ ΧΡΗΣΗ ΠΟΥ ΕΛΗΞΕ ΤΗΝ 30^Η ΙΟΥΝΙΟΥ 2018

Το Διοικητικό Συμβούλιο και ο Διευθύνων Σύμβουλος της Grant Thornton ΑΕ, παρουσιάζουν με την παρούσα έκθεση τις ελεγμένες Ενοποιημένες Οικονομικές Καταστάσεις της εταιρείας για τη χρήση που έληξε την 30^η Ιουνίου 2018.

Κύριοι μέτοχοι,

Υποβάλλουμε τις ενοποιημένες οικονομικές καταστάσεις της εταιρείας "**GRANT THORNTON Α.Ε.**", της χρήσεως που έληξε την 30/06/2018.

Οι ενοποιημένες οικονομικές καταστάσεις περιλαμβάνουν την ενοποιημένη Κατάσταση Οικονομικής Θέσης, την Ενοποιημένη Κατάσταση Αποτελεσμάτων Χρήσης, την Ενοποιημένη Κατάσταση Μεταβολής Ιδίων Κεφαλαίων και την Ενοποιημένη Κατάσταση των Ταμειακών Ροών.

ΟΙΚΟΝΟΜΙΚΕΣ ΚΑΙ ΕΠΙΧΕΙΡΗΜΑΤΙΚΕΣ ΠΛΗΡΟΦΟΡΙΕΣ

A. ΟΙΚΟΝΟΜΙΚΗ ΠΟΡΕΙΑ

Η πορεία των αποτελεσμάτων ήταν θετική καθώς τα ενοποιημένα αποτελέσματα χρήσεως προ φόρων ανήλθαν στο ποσό ευρώ 2.893.648 ευρώ. Η Ενοποιημένη Κατάσταση Οικονομικής Θέσης παρουσιάζει γενικό σύνολο Ενεργητικού και Παθητικού 19.831.621 ευρώ

Αναφερόμενοι στα επιμέρους στοιχεία της Κατάστασης Οικονομικής Θέσης σημειώνουμε τα κάτωθι:

A.1. ΜΗ ΚΥΚΛΟΦΟΡΟΥΝΤΑ ΣΤΟΙΧΕΙΑ ΤΟΥ ΕΝΕΡΓΗΤΙΚΟΥ

1. Η αναπόσβεστη αξία των ενσώματων ακινητοποιήσεων στις ενοποιημένες οικονομικές καταστάσεις ανέρχεται στο ποσό 178.034 ευρώ.
2. Η αναπόσβεστη αξία των άυλων στοιχείων του ενεργητικού στις ενοποιημένες οικονομικές καταστάσεις ανέρχεται στο ποσό ευρώ 72.562
3. Τα λοιπά μη κυκλοφορούντα στοιχεία του ενεργητικού στις ενοποιημένες οικονομικές καταστάσεις ανέρχονται στο ποσό ευρώ 200.048

A.2 ΚΥΚΛΟΦΟΡΟΥΝ ΕΝΕΡΓΗΤΙΚΟ

Για τα δεδομένα του Κυκλοφορούντος Ενεργητικού των ενοποιημένων οικονομικών καταστάσεων έχουμε να σημειώσουμε τα εξής:

1. Οι απαιτήσεις που ανέρχονται στο ποσό των ευρώ 14.731.000 είναι από τις τρέχουσες συναλλαγές του ομίλου και είναι ασφαλούς εισπράξεως, εκτός από τις χαρακτηριζόμενες ως επισφαλείς.

2. Τα διαθέσιμα την 30/06/2018 ανέρχονταν στο ποσό ευρώ 3.861.598 και καλύπτουν τις ανάγκες του ομίλου.

A.3 ΓΙΑ ΤΟΥΣ ΛΟΓΑΡΙΑΣΜΟΥΣ ΤΩΝ ΙΔΙΩΝ ΚΕΦΑΛΑΙΩΝ ΚΑΙ ΤΩΝ ΥΠΟΧΡΕΩΣΕΩΝ

1. Τα Ίδια Κεφάλαια του ομίλου ανέρχονταν στο ποσό των ευρώ 3.199.632
2. Το μετοχικό κεφάλαιο της εταιρείας και του ομίλου ανέρχεται σήμερα σε € 593.876 διαιρούμενο σε 202.688 ονομαστικές κοινές μετοχές ονομαστικής αξίας € 2,93.
3. Οι υποχρεώσεις βραχυπροθέσμου λήξεως του ομίλου ανέρχονται στο ποσό ευρώ 15.622.535

A.4 ΑΠΟΤΕΛΕΣΜΑΤΑ ΧΡΗΣΗΣ

Ο κύκλος εργασιών του ομίλου ανήλθε στο ποσό των ευρώ 31.308.370 αυξημένος κατά 17% σε σχέση με την προηγούμενη χρήση. Το κόστος πωλήσεων ανήλθε σε ευρώ 24.440.371 αυξημένο κατά 11% ενώ τα μικτά αποτελέσματα ανήλθαν σε ευρώ ύψους 6.867.999 αυξημένα κατά 49% Τα καθαρά αποτελέσματα προ φόρων ανήλθαν στο ποσό των ευρώ 2.893.648 αυξημένα κατά 66% σε σχέση με την προηγούμενη χρήση.

A.5 ΟΙΚΟΝΟΜΙΚΟΙ ΔΕΙΚΤΕΣ

ΧΡΗΜΑΤΟΟΙΚΟΝΟΜΙΚΟΙ ΔΕΙΚΤΕΣ		30/6/2018	30/6/2017
ΑΡΙΘΜΟΔΕΙΚΤΕΣ ΡΕΥΣΤΟΤΗΤΟΣ (LIQUIDITY RATIOS)			
Αριθμοδείκτης Κεφαλαίου Κίνησης CURRENT RATIO	Κυκλοφορούν Ενεργητικό	123%	116%
	Βραχυπρόθεσμες Υποχρεώσεις		
Ρευστότητας QUICK RATIO	Κυκλοφορούν Ενεργ.-Αποθέματα	123%	116%
	Βραχυπρόθεσμες Υποχρεώσεις		
Άμεσης Ρευστότητας ACID TEST RATIO	Διαθέσιμα	25%	15%
	Βραχυπρόθεσμες Υποχρεώσεις		
ΑΡΙΘΜΟΔΕΙΚΤΕΣ ΔΙΑΡΘΡΩΤΙΚΗΣ ΙΣΟΡΡΟΠΙΑΣ (CAPITAL STRUCTURE RATIOS)			
Ξένων προς Ίδια Κεφάλαια DEPT TO EQUITY	Ξένο Κεφάλαιο	4,4	6,6
	Ίδια Κεφάλαια		
Βραχυπρόθ. υποχρεώσεις προς Ίδια Κεφάλαια CUERRENT	Βραχυπρόθεσμες Υποχρεώσεις	4,3	6,4
	Καθαρή Θέση		
Ίδιων Κεφαλαίων προς σύνολο υποχρεώσεων(πλέον	Ίδια Κεφάλαια	22%	13%
	Σύνολο Υποχρεώσεων		
Κυκλοφορούν Ενεργητικό προς Συνολικό Ενεργητικό	Κυκλοφορούν Ενεργητικό	97%	97%
	Συνολικό Ενεργητικό		
ΑΡΙΘΜΟΔΕΙΚΤΕΣ ΑΠΟΔΟΤΙΚΟΤΗΤΟΣ			
Μικτού Κέρδους Εξμεταλλεύσεως GROSS PROFIT MARGIN	Μικτά Κέρδη	22%	17%
	Κύκλος Εργασιών		
Καθαρού Κέρδους Εξμεταλλεύσεως NET PROFIT MARGIN	Ολικά κέρδη εξμετάλλευσης	9%	7%
	Κύκλος Εργασιών		
Αποδοτικότητα Ιδίων Κεφαλαίων / κερδη-ζημιές προ φόρων, χρηματοδοτικών, επενδυτικών αποτελεσμάτων και αποσβέσεων	κερδη-ζημιές προ φόρων, χρηματοδοτικών, επενδυτικών αποτελεσμάτων και αποσβέσεων	81%	93%
	Καθαρή Θέση		
ΔΑΠΑΝΩΝ ΛΕΙΤΟΥΡΓΙΑΣ (OPERATING EXPENSES)			
Λειτουργικών εξόδων OPERATING RATIO	Κόστος πωληθ.+ λειτουργ.έξοδα	90%	93%
	Κύκλος Εργασιών		
Λειτουργικών εξόδων προς πωλήσεις OPERATING EXPENSES	Λειτουργικά έξοδα	90%	93%
	Κύκλος Εργασιών		

B. ΠΡΟΒΛΕΠΟΜΕΝΗ ΠΟΡΕΙΑ

Θεωρούμε ότι, ο όμιλος εκμεταλλεζόμενος την αποκτηθείσα εμπειρία του, την καλή του φήμη, αλλά και στηριζόμενος στην καλή του οργάνωση και την αφοσίωση του εξειδικευμένου του προσωπικού, θα συνεχίσει την ανοδική του πορεία.

Γ. ΚΙΝΔΥΝΟΙ ΚΑΙ ΑΒΕΒΑΙΟΤΗΤΕΣ-ΠΟΛΙΤΙΚΕΣ ΑΝΤΙΣΤΑΘΜΙΣΗΣ ΚΙΝΔΥΝΩΝ

Ο όμιλος δεν αντιμετωπίζει ιδιαίτερους κινδύνους πέραν των εξής:

(1) Συναλλαγματικός κίνδυνος

Πολύ μικρό μέρος των απαιτήσεων και υποχρεώσεων της εταιρίας προέρχεται από χώρες εκτός ζώνης ευρώ.

(2) Κίνδυνος επιτοκίου

Τα λειτουργικά έξοδα της εταιρείας και του ομίλου δεν επηρεάζονται από τις διακυμάνσεις των επιτοκίων δεδομένου ότι ο όμιλος δεν έχει κανενός είδους δανειακή υποχρέωση.

(3) Πιστωτικός κίνδυνος

Η εταιρεία αντιμετωπίζει πιστωτικό κίνδυνο από τους πελάτες της, γι' αυτό η χρηματοοικονομική τους κατάσταση παρακολουθείται διαρκώς ενώ διενεργούνται και σχετικές προβλέψεις απομείωσης σε περίπτωση που αυτό κρίνεται απαραίτητο.

(4) Κίνδυνος Ρευστότητας

Ο όμιλος διατηρεί τα ταμειακά του διαθέσιμα σε επίπεδα που του επιτρέπουν να καλύπτει σε συνεχή βάση τις υποχρεώσεις του.

Δεν υπάρχουν σημαντικές αβεβαιότητες που να σχετίζονται με την λειτουργία της επιχείρησης.

Δ. ΥΠΟΚΑΤΑΣΤΗΜΑΤΑ

Η ΕΤΑΙΡΕΙΑ διαθέτει υποκαταστήματα σε Αθήνα, Θεσσαλονίκη, Κρήτη και Ιωάννινα.

Ε. ΣΤΟΙΧΕΙΑ ΜΗ ΧΡΗΜΑΤΟΟΙΚΟΝΟΜΙΚΗΣ ΠΛΗΡΟΦΟΡΗΣΗΣ

Μη Χρηματοοικονομική Πληροφόρηση

Τα στοιχεία μη χρηματοοικονομικής πληροφόρησης που ακολουθούν αφορούν την εταιρεία Grant Thornton Ορκωτοί Ελεγκτές Λογιστές ΑΕ, καθώς και τη θυγατρική της Grant Thornton Ανώνυμη Εταιρεία Παροχής Φορολογικών και Συμβουλευτικών Υπηρεσιών (Grant Thornton Business Solutions) ΑΕ.

Η Grant Thornton έχει ενσωματώσει τις αρχές της Εταιρικής Υπευθυνότητας στην επιχειρηματική της φιλοσοφία, επιδιώκοντας να λειτουργεί σε ένα συγκεκριμένο ηθικό πλαίσιο, σε συνεργασία με το ευρύτερο κοινωνικό σύνολο μέσα στο οποίο δραστηριοποιείται. Η εταιρεία έχει αναγνωρίσει την καθοριστική συμβολή των δράσεων Εταιρικής Κοινωνικής Ευθύνης για την επίτευξη Αειφόρου Ανάπτυξης και έχει προχωρήσει στην υπογραφή και υιοθέτηση των 10 Αρχών του Οικουμενικού Συμφώνου του Ο.Η.Ε. (UN Global Compact). Η Εταιρεία υιοθετώντας τις αρχές αυτές, μοιράζεται την πεποίθηση ότι οι εταιρικές πρακτικές στηριζόμενες σε παγκόσμιες αρχές, συμβάλλουν στην υπεύθυνη ανάπτυξη και βοηθούν στην οικοδόμηση κοινωνιών οι οποίες ευημερούν και ακμάζουν.

Στην Grant Thornton, η υπευθυνότητα εκφράζεται έμπρακτα με πολλούς τρόπους και σε διάφορους τομείς. Ειδικότερα:

- επιδιώκει και φροντίζει να λειτουργεί με τρόπο ηθικό και εφαρμόζει σύστημα Εταιρικής Διακυβέρνησης σύμφωνο με τις διεθνείς βέλτιστες πρακτικές
- λειτουργεί με υπευθυνότητα στην αγορά παρέχοντας υπηρεσίες που προσθέτουν αξία στους πελάτες της και επιλέγει τους προμηθευτές εφαρμόζοντας όχι μόνο ποσοτικά αλλά και ποιοτικά κριτήρια
- αναγνωρίζει το Ανθρώπινο Δυναμικό της ως ένα από τους σημαντικότερους παράγοντες για την επιχειρηματική επιτυχία της, εφαρμόζοντας σύγχρονα συστήματα διαχείρισης και παρέχοντας ευκαιρίες προσωπικής και επαγγελματικής ανάπτυξης μέσω των εξειδικευμένων εκπαιδευτικών προγραμμάτων και άλλων δράσεων που συμβάλλουν στην ανάπτυξη των ικανοτήτων των στελεχών της
- επιδιώκει την ελαχιστοποίηση του περιβαλλοντικού αποτυπώματος της, αναλαμβάνοντας σχετικές δράσεις εξοικονόμησης ενέργειας, νερού και πρώτων υλών, ενώ παράλληλα εφαρμόζει και πρακτικές ανακύκλωσης.
- συνεργάζεται και υποστηρίζει ποικίλες κοινωνικές ομάδες με την πολύτιμη συμμετοχή και εθελοντική συνεισφορά των εργαζομένων της.

Η επικοινωνία και δέσμευσή μας με τα ενδιαφερόμενα μέρη

Η Grant Thornton επιδιώκει να επικοινωνεί σε τακτική βάση και να συνεργάζεται με όλες τις ομάδες ενδιαφερομένων μερών ή συμμετόχων της. Για την Grant Thornton συμμετοχος ή ενδιαφερόμενο μέρος είναι κάθε ομάδα ή άτομο που επηρεάζει ή επηρεάζεται από τις δραστηριότητές της. Η Grant Thornton αφουγκράζεται τους προβληματισμούς, τις προσδοκίες και τα κύρια θέματα που απασχολούν την κάθε ομάδα συμμετόχων της και χαράζει πλάνο δράσεων προκειμένου να ανταποκριθεί σε αυτές. Η επικοινωνία με τα ενδιαφερόμενα μέρη και η καταγραφή των κύριων θεμάτων που βρίσκονται στο επίκεντρο της συζήτησης με την κάθε ομάδα είναι σημαντική για την Εταιρεία, καθώς αποτελεί βασικό μηχανισμό βελτίωσής της και αναπόσπαστο μέρος της εταιρικής υπευθυνότητας της.

Grant Thornton Επιχειρηματικό Μοντέλο

Η συνοπτική και περιεκτική αποτύπωση του επιχειρηματικού μοντέλου της Grant Thornton περιλαμβάνει τα ακόλουθα:

Κρίσιμες συνεργασίες	Κύριες δραστηριότητες	Αξία/ χρησιμότητα	Τμήματα αγοράς που απευθύνεται η Εταιρία
<ul style="list-style-type: none"> - Συνεργασία με το δίκτυο Grant Thornton International (GTIL) - Συνεργασία με εξωτερικούς συμβούλους διαφόρων ειδικοτήτων 	<p>Η παροχή ελεγκτικών υπηρεσιών (για την Grant Thornton AE) και συμβουλευτικών και φορολογικών υπηρεσιών (για την Grant Thornton Business Solutions).</p>	<p>Η Grant Thornton προσφέρει υψηλού επιπέδου υπηρεσίες που υλοποιούνται από άρτια καταρτισμένους συμβούλους με μεγάλη εμπειρία στον χώρο.</p> <p>Η ισχυρή παγκόσμια δομή και παρουσία, σε συνδυασμό με τη βαθιά κατανόηση τόσο της τοπικής αγοράς, όσο και των δυναμικών οικονομιών σε όλο τον κόσμο, μας αναδεικνύει ως αποτελεσματικό φορέα υποστήριξης όλων των στρατηγικών σχεδίων των πελατών μας, με κοινό στόχο να ξεκλειδώσουμε τις δυνατότητες σας για ανάπτυξη.</p>	<p>Οι υπηρεσίες της Grant Thornton απευθύνονται κυρίως στις εταιρείες του ιδιωτικού τομέα όμως συνεργάζεται και με σημαντικούς φορείς του ευρύτερου δημοσίου τομέα.</p> <p>Σημαντικότεροι πελάτες της Grant Thornton είναι μεγάλες εισηγμένες στο Χρηματιστήριο Αθηνών εταιρείες / όμιλοι.</p>
<p>Διάρθρωση κόστους</p> <ul style="list-style-type: none"> ➤ Κόστη ενοικίασης, διατήρησης και συντήρησης κτηριακών εγκαταστάσεων ➤ Αμοιβές και παροχές ανθρώπινου δυναμικού ➤ Κόστη εκπαιδεύσεων και πιστοποιήσεων ➤ Αμοιβές εξωτερικών συμβούλων 	<p>Διάρθρωση εσόδων</p> <ul style="list-style-type: none"> • Τα έσοδα της Grant Thornton προέρχονται από την παροχή των υπηρεσιών της σε μεγάλες επιχειρήσεις και οργανισμούς 	<p>Βασικές ανάγκες των πελατών που ικανοποιεί η Grant Thornton είναι:</p> <p>Εξειδικευμένες υπηρεσίες τόσο στον χρηματοοικονομικό τομέα (ελεγκτικές υπηρεσίες) όσο και σε άλλους τομείς.</p>	<p style="text-align: center;">KANALIA</p> <p>Τα κύρια κανάλια μέσω των οποίων η Grant Thornton έρχεται σε επαφή με υποψήφιους πελάτες είναι:</p> <ul style="list-style-type: none"> - Οι partners της εταιρείας που αναλαμβάνουν να εντοπίσουν ανάγκες / πελάτες - Τμήμα Business Development - Υπάρχον πελατολόγιο της - Συμμετοχή της Εταιρείας σε δίκτυα & οργανισμούς.

Το ανθρώπινο δυναμικό μας

Θεωρούμε το ανθρώπινο δυναμικό, βασικό παράγοντα επιτυχίας της επιχείρησής μας. Στοχεύουμε να είμαστε μια εταιρεία - πρότυπο εργασιακού περιβάλλοντος, όπου το ανθρώπινο δυναμικό της θα είναι υπερήφανο που είναι μέρος της.

Πέραν της συμμόρφωσης με τη σχετική νομοθεσία απασχόλησης, υιοθετούμε καλύτερες πρακτικές σε όλες τις πτυχές της εργασιακής πολιτικής μας και εξασφαλίζουμε ότι τα πλάνα ανταμοιβής των ανθρώπων μας προωθούν την αμεροληψία και την ισότητα που αφορά στις ευκαιρίες. Στόχος μας είναι να διαμορφώσουμε μια κουλτούρα όπου θα δίνεται η ευκαιρία σε όλους να αναπτύξουν τις δεξιότητες και τη γνώση τους και να απολαύσουν την εκπλήρωση των στόχων τους.

Η Grant Thornton, για την περίοδο 1/7/2017 - 30/6/2018, απασχόλησε 570 εργαζομένους, από τους οποίους οι 261 ήταν γυναίκες και το 22% αυτών κατείχαν θέσεις διευρυμένης ευθύνης.

Ανθρώπινο Δυναμικό ανά γεωγραφική περιφέρεια

	2012-2013	2013-2014	2014-2015	2015-2016	2016-2017	2017-2018
Αθήνα	344	388	393	427	436	500
Θεσσαλονίκη	23	21	21	21	25	27
Κρήτη	19	23	27	31	31	35
Ιωάννινα	0	0	0	0	8	8
ΣΥΝΟΛΟ	386	432	441	479	500	570

Ανθρώπινο Δυναμικό ανά φύλο

	2012-2013	2013-2014	2014-2015	2015-2016	2016-2017	2017-2018
Άνδρες	211	242	270	279	281	309
Γυναίκες	151	174	191	200	219	261
ΣΥΝΟΛΟ	362	416	461	479	500	570
% αύξηση		15%	11%	4%	4%	14%

Κινητικότητα Εργαζομένων

		2012-2013	2013-2014	2014-2015	2015-2016	2016-2017	2017-2018
Προσλήψεις	Άνδρες	38	39	40	73	44	70
	Γυναίκες	24	38	30	40	44	76
Αποχωρήσεις	Άνδρες	12	17	40	95	56	42
	Γυναίκες	15	11	21	65	40	34

Ηλικιακή κατανομή Ανθρώπινου Δυναμικού 2017-2018

	<30	30-50	51+
Άνδρες	85	199	25
Γυναίκες	98	153	10
ΣΥΝΟΛΟ	183	352	35

Η στρατηγική μας για την ανάπτυξη των ανθρώπων μας αφορά τους εξής βασικούς άξονες:

- εκπαίδευση και ανάπτυξη: η επιχείρησή μας βασίζεται στις δεξιότητες και την πείρα των ανθρώπων μας και γι' αυτό επενδύουμε σημαντικά στον τομέα της εκπαίδευσης και της ανάπτυξης. Παρόλα αυτά, αναγνωρίζουμε ότι οι άνθρωποί μας έχουν διαφορετικές ανάγκες ο ένας από τον άλλο και η ανάπτυξη καινοτόμων ευκαιριών για αυτούς είναι μια συνεχής διαδικασία. Η εταιρεία παρέχει μια σειρά ευκαιριών σταδιοδρομίας, έτσι ώστε όλοι οι άνθρωποί μας να μπορούν να αναπτύξουν και να ενισχύσουν τις δεξιότητες και την εμπειρία τους. Το ποσοστό των εργαζομένων που συμμετείχαν σε εκπαιδευτικά προγράμματα είναι 84%.
- επιδόματα και bonuses: επιδίωξή μας είναι η συνέχιση και ενδυνάμωση της παραχώρησης επιδόματος (bonus) επιτυχούς ολοκλήρωσης των επαγγελματικών εξετάσεων των επαγγελματικών τίτλων του ΣΟΕΛ, ACCA, CIA, CISM και CISA.



Εργαζόμενοι που εκπαιδεύτηκαν (%)				
	2015	2016	2017	2018
% Ποσοστό επί του συνόλου	54%	70%	77%	84%

Η εταιρεία εφαρμόζει το θεσμό των Counselors, βάσει του οποίου ορίζεται σε όλους τους εργαζόμενους ένας συνάδελφος υπεύθυνος για την ανάπτυξη και εξέλιξή τους (counselor). Κύρια αρμοδιότητα του counselor είναι η ορθή καθοδήγηση του κάθε εργαζόμενου (counselee), η διερεύνηση της κλίσης και των ενδιαφερόντων του, ο εποικοδομητικός διάλογος για να τεθούν συγκεκριμένοι στόχοι σχετικά με τις εκπαιδεύσεις, καθώς και η συνεχής συνεργασία μέσω των τακτικών θεσμοθετημένων προσωπικών συναντήσεων.

Μια φορά το χρόνο, ο counselor καλείται να αξιολογήσει γραπτά τον counselee του, βάσει της συνολικής εικόνας του και του βαθμού επίτευξης των στόχων που τέθηκαν. Η αξιολόγηση αυτή, σε συνδυασμό με τις

αξιολογήσεις του προϊστάμενου του counselee, συνυπολογίζεται στην εξέλιξη του κάθε εργαζόμενου. Μέσω του συγκεκριμένου θεσμού, η εταιρεία προωθεί την αξιοκρατική ανάπτυξη των ανθρώπων της και ενδυναμώνει την εργασιακή της κουλτούρα.

Αξιολόγηση εργαζομένων 2017 - 2018			
	Αριθμός Εργαζομένων		
	Άνδρες	Γυναίκες	Σύνολο
Διοικητικό Συμβούλιο	0	0	0
Partners & Principals	2	0	2
Senior executives (Directors, Senior Managers & Managers)	65	41	106
Executives (Supervisors, Seniors, Associate, Assistants)	113	94	207
Administrative Staff	0	8	8
Total	180	143	323

Παγκόσμια έρευνα ικανοποίησης εργαζομένων – PeopleVoice

Πρόκειται για την ετήσια έρευνα ικανοποίησης της Grant Thornton, η οποία υλοποιείται σε παγκόσμιο επίπεδο και αποτελεί ένα σημαντικό εργαλείο για την επίτευξη των στρατηγικών και επιχειρηματικών στόχων. Μέσω των αποτελεσμάτων της έρευνας, η εταιρεία είναι σε θέση να γνωρίζει τη γνώμη των εργαζομένων για τις συνθήκες εργασίας, για τις ευκαιρίες που τους δίνονται, καθώς και για τα σημεία βελτίωσης που προτείνουν. Τα πλεονεκτήματα από τη συμμετοχή στην έρευνα ικανοποίησης, μεταξύ άλλων, είναι:



- Η αξιοποίηση ενός αποδοτικού εργαλείου έρευνας, μέσω του οποίου λαμβάνονται ουσιώδεις απαντήσεις, ικανές να καθοδηγήσουν τη στρατηγική μας.
- Η σύγκριση των απαντήσεων με στοιχεία από το δείκτη Global Professional Services Firms καθώς και με δεδομένα από τις συμμετέχουσες στην έρευνα, εταιρείες-μέλη της Grant Thornton.
- Η προώθηση των δυνατών σημείων και των ανταγωνιστικών πλεονεκτημάτων μας.
- Η αναγνώριση των βασικών «κλειδιών» που επηρεάζουν τη σχέση μεταξύ εργαζομένων και Ανώτερης Διοίκησης της εταιρείας.
- Η ανάληψη βελτιωτικών δράσεων για την αντιμετώπιση τυχόν αδυναμιών.

- Η βελτίωση των οικονομικών αποτελεσμάτων, μέσω της επίτευξης υψηλού επιπέδου δέσμευσης.

Work life Balance

Βασική προτεραιότητα της Grant Thornton είναι να ενθαρρύνει την εξισορρόπηση εργασιακής και προσωπικής ζωής των εργαζομένων της. Στο πλαίσιο του προγράμματος Work Life Balance, η εταιρεία επιδιώκει να υλοποιεί συγκεκριμένα προγράμματα, τα οποία θα συμβάλουν όχι μόνο στην αύξηση της παραγωγικότητας, αλλά και στην ενίσχυση της εργασιακής κουλτούρας, καθώς και στην αύξηση της ικανοποίησης των εργαζομένων. Προγράμματα που υλοποιήθηκαν κατά το έτος αναφοράς είναι:

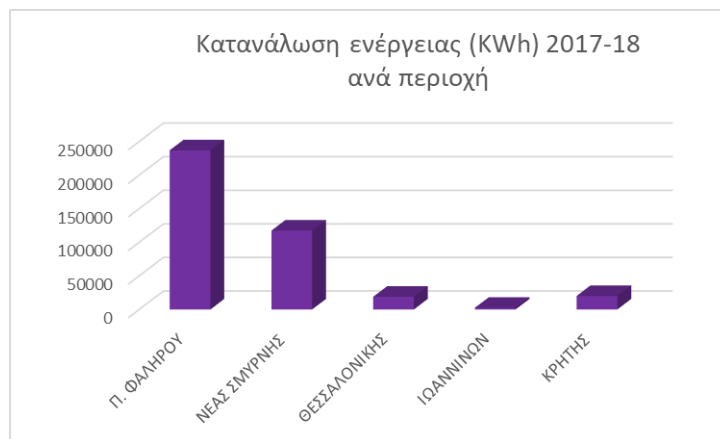
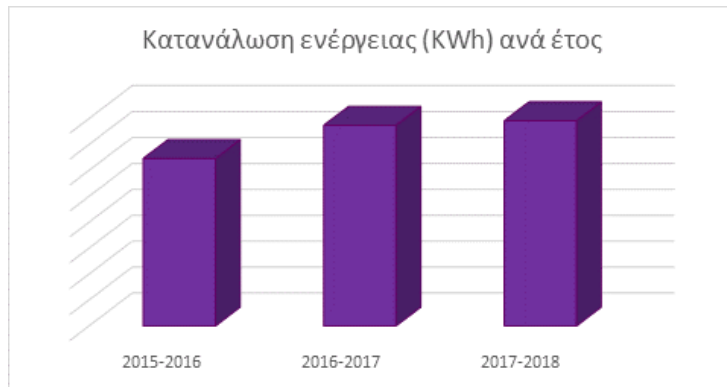
- η δυνατότητα σε όλους τους εργαζόμενους, να αποχωρήσουν νωρίτερα από το χώρο εργασίας, 5 ημέρες μέσα στο έτος. Η αποχώρηση νωρίτερα από τη λήξη του ωραρίου, ισχύει και για όλες τις παραμονές μεγάλων εορτών (Χριστούγεννα, Πάσχα κτλ).
- η συμμετοχή σε εθελοντικές δράσεις. Η εταιρεία καθιερώνει κάθε χρόνο, δύο ολόκληρες μέρες στις αφιερωμένες στον εθελοντισμό.
- η προσφορά, κατά τη διάρκεια των μηνών της Άνοιξης και του Καλοκαιριού, φρέσκων φρούτων, χυμών και γιαουρτιών μία φορά την εβδομάδα, προάγοντας με αυτόν τον τρόπο την υγιεινή διατροφή.

Επίσης προγραμματίστηκαν δράσεις στα πλαίσια του WLB, κατά τις οποίες η εταιρεία μας, ενισχύοντας την ψυχαγωγία, προχώρησε σε κληρώσεις εισιτηρίων για θέατρο και κινηματογράφο σε μηνιαία βάση, ενώ υλοποιήθηκαν δράσεις οι οποίες προήγαγαν την άθληση όπως προγράμματα πιλάτες, body pump, beach volley, basket και τρεξίματος, συνοδευόμενα από συμβουλές για υγιεινό τρόπο ζωής, από σύμβουλο διατροφής.

Φροντίδα για το περιβάλλον

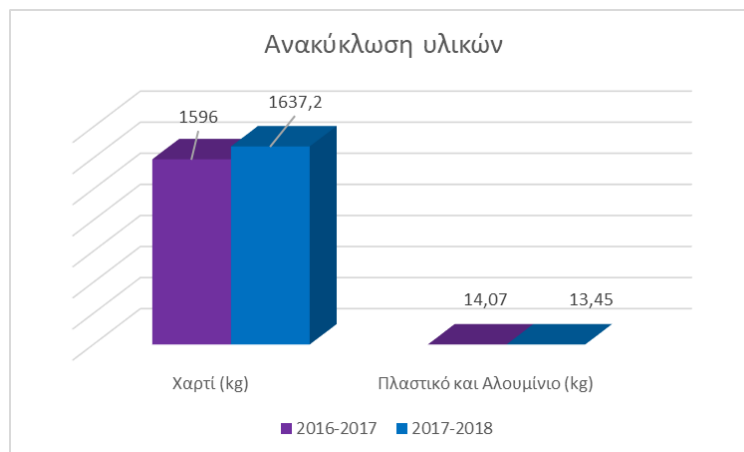
Η Εταιρεία μας δραστηριοποιείται στον τομέα της παροχής υπηρεσιών και η επίπτωση που έχει στο περιβάλλον αφορά σε δύο βασικά θέματα: στην κατανάλωση της ηλεκτρικής ενέργειας στα κτήριά της (έμμεσες εκπομπές διοξειδίου του άνθρακα) και τη διαχείριση των απορριμμάτων της.

Δίνοντας προτεραιότητα στη μείωση της καταναλισκόμενης ηλεκτρικής ενέργειας στα κτήριά μας, προχωρήσαμε κατά τη διάρκεια του 2017 στην αντικατάσταση των λαμπτήρων του κτηρίου των κεντρικών γραφείων μας με φιλικότερες προς το περιβάλλον λάμπες led. Οι καταναλώσεις ηλεκτρικής ενέργειας ανά περιοχή καθώς και στο σύνολο των κτηρίων της εταιρείας μας είναι:



Στους χώρους των γραφείων μας πραγματοποιείται συλλογή μπαταριών (οικιακής χρήσης) οι οποίες ανά τακτά χρονικά διαστήματα παραδίδονται στον αδειοδοτημένο φορέα ΑΦΗΣ.

Σχετικά με την διαχείριση των απορριμμάτων των κτηρίων μας, συνεργαζόμαστε με εταιρεία ανακύκλωσης υλικών πλαστικού, χαρτιού και αλουμινίου. Οι σχετικές ποσότητες που συλλέχθηκαν ανά κατηγορία είναι:



ΣΤ. ΣΗΜΑΝΤΙΚΑ ΓΕΓΟΝΟΤΑ ΜΕΧΡΙ ΤΗΝ ΥΠΟΒΟΛΗ ΤΗΣ ΕΚΘΕΣΗΣ

Δεν έχουν σημειωθεί γεγονότα που επηρεάζουν το περιεχόμενο της παρούσας έκθεσης μέχρι σήμερα.

ΣΥΜΠΕΡΑΣΜΑΤΑ

Η ανάπτυξη του ομίλου την παρούσα χρήση, δεδομένης της οικονομικής κατάστασης της χώρας, θεωρείται θετική, αφού ο κύκλος εργασιών παρουσίασε αύξηση της τάξης του 17%, γεγονός που οφείλεται στις συνεχείς προσπάθειες όλου του προσωπικού της εταιρείας.

Επιπλέον η Grant Thornton στα πλαίσια της Εταιρικής Κοινωνικής Ευθύνης έχει αποφασίσει να ενισχύει χρηματικά κάθε μήνα Ιδρύματα και Συλλόγους που έχουν ανάγκη.

Τα σημερινά μέλη του Διοικητικού Συμβουλίου έχουν όλες τις δυνατότητες για να εξασφαλίσουν την καλή λειτουργία και ανάπτυξης της εταιρείας και είναι βέβαιο ότι η εταιρεία και ο όμιλος θα συνεχίσουν την ανοδική τους πορεία.

Το προσωπικό του ομίλου κατέβαλλε κάθε δυνατή προσπάθεια για να ανταπεξέλθει στο έργο του.

Σας διαβεβαιώνουμε ότι οι προσπάθειες όλων θα συνεχισθούν με σκοπό την πραγματοποίηση καλύτερων αποτελεσμάτων στα επόμενα χρόνια.

Κατόπιν των ανωτέρω, παρακαλούμε κ. Μέτοχοι για την έγκριση των ενοποιημένων και ατομικών οικονομικών καταστάσεων της 23ης εταιρικής χρήσης 1/7/2017 – 30/06/2018, την οποία μπορείτε να τροποποιήσετε, να απαλλάξετε τα μέλη του Διοικητικού Συμβουλίου και τους ελεγκτές από κάθε ευθύνη αποζημίωσης και εκλέξετε δύο ελεγκτές για την επόμενη χρήση.

Αθήνα, 31 Οκτωβρίου 2018

Εκ μέρους του Διοικητικού Συμβουλίου

Βασίλειος Καζάς
Διευθύνων Σύμβουλος

III. ΚΑΤΑΣΤΑΣΗ ΟΙΚΟΝΟΜΙΚΗΣ ΘΕΣΗΣ

Ποσά εκφρασμένα σε €	Σημ.	Ο ΟΜΙΛΟΣ		Η ΕΤΑΙΡΕΙΑ	
		30/6/2018	30/6/2017	30/6/2018	30/6/2017
ΕΝΕΡΓΗΤΙΚΟ					
Μη Κυκλοφορούντα Στοιχεία του Ενεργητικού					
Ενσώματα πάγια	5	178.034	191.895	146.157	161.401
Υπεραξία επιχείρησης		0	0	0	0
Άυλα στοιχεία του ενεργητικού	6	72.562	30.312	13.116	10.254
Επενδύσεις σε συγγενείς επιχειρήσεις		0	0	0	0
Επενδύσεις σε θυγατρικές εταιρείες	7	0	0	347.000	347.000
Λοιπά μη κυκλοφορούντα στοιχεία του ενεργητικού	8	200.048	162.732	167.441	131.094
Αναβαλλόμενες φορολογικές απαιτήσεις	9	165.080	162.174	118.378	125.252
Σύνολο		615.725	547.112	792.092	775.001
Κυκλοφορούντα Στοιχεία του Ενεργητικού					
Αποθέματα	10	13.491	13.491	13.491	13.491
Πελάτες και λοιπές εμπορικές απαιτήσεις	11	13.692.955	13.213.198	10.521.317	11.314.433
Λοιπές απαιτήσεις	12	1.038.044	877.468	506.620	905.729
Λοιπά κυκλοφορούντα στοιχεία του ενεργητικού	13	609.807	128.791	352.093	101.018
Ταμειακά διαθέσιμα και ισοδύναμα	14	3.861.598	2.110.107	1.932.170	2.020.831
Σύνολο		19.215.895	16.343.054	13.325.690	14.355.503
Σύνολο Ενεργητικού		19.831.621	16.890.166	14.117.782	15.130.504
ΙΔΙΑ ΚΕΦΑΛΑΙΑ & ΥΠΟΧΡΕΩΣΕΙΣ					
Ίδια Κεφάλαια					
Μετοχικό κεφάλαιο	15	593.876	593.876	593.876	593.876
Λοιπά αποθεματικά	15	227.479	194.476	234.463	210.316
Αποτελέσματα εις νέον	15	2.378.277	1.185.344	1.815.675	1.023.025
Ίδια Κεφάλαια που αναλογούν στους μετόχους της Μητρικής εταιρείας		3.199.632	1.973.696	2.644.015	1.827.218
Μη Ελέγχουσες Συμμετοχές		440.211	243.056	0	0
Σύνολο Ιδίων Κεφαλαίων		3.639.843	2.216.752	2.644.015	1.827.218
Μακροπρόθεσμες Υποχρεώσεις					
Υποχρεώσεις παροχών προσωπικού λόγω εξόδου από την υπηρεσία	16	569.242	559.221	408.199	431.902
Σύνολο		569.242	559.221	408.199	431.902
Βραχυπρόθεσμες Υποχρεώσεις					
Προμηθευτές και λοιπές υποχρεώσεις	17	3.650.579	2.795.826	2.858.479	2.586.851
Φόροι εισοδήματος πληρωτέοι	18	2.434.537	886.242	1.542.342	809.992
Λοιπές βραχυπρόθεσμες υποχρεώσεις	19	9.537.420	10.432.126	6.664.747	9.474.541
Σύνολο		15.622.535	14.114.194	11.065.568	12.871.384
Σύνολο Υποχρεώσεων		16.191.778	14.673.415	11.473.768	13.303.287
Σύνολο Ιδίων Κεφαλαίων και Υποχρεώσεων		19.831.621	16.890.166	14.117.782	15.130.504

ΚΑΤΑΣΤΑΣΗ ΣΥΝΟΛΙΚΩΝ ΕΣΟΔΩΝ

Ποσά εκφρασμένα σε €

Σημ.	Ο ΟΜΙΛΟΣ		Η ΕΤΑΙΡΕΙΑ		
	01/07/2017 - 30/06/2018	01/07/2016 - 30/06/2017	01/07/2017 - 30/06/2018	01/07/2016 - 30/06/2017	
Πωλήσεις	20	31.308.370	26.686.422	22.036.895	22.222.343
Κόστος πωληθέντων	21	-24.440.371	-22.086.256	-17.487.922	-18.409.629
Μικτό κέρδος		6.867.999	4.600.166	4.548.973	3.812.714
Έξοδα διοίκησης	21	-2.840.535	-1.835.525	-2.534.035	-1.666.394
Έξοδα διάθεσης	21	-763.499	-915.533	-659.040	-847.865
Λοιπά έσοδα εκμετάλλευσης	22	103.169	175.189	650.028	251.071
Λοιπά έξοδα εκμετάλλευσης	22	-429.411	-249.462	-418.409	-246.354
Κέρδη / (ζημιές) προ φόρων, χρηματοδοτικών και επενδυτικών αποτελεσμάτων		2.937.722	1.774.834	1.587.516	1.303.172
Λοιπά χρηματοοικονομικά αποτελέσματα	23	-10.625	-10.295	-7.691	-8.216
Χρηματοοικονομικά έξοδα	24	-33.905	-23.683	-21.909	-15.346
Χρηματοοικονομικά έσοδα	24	456	306	456	306
Κέρδη προ φόρων		2.893.648	1.741.161	1.558.373	1.279.917
Φόρος εισοδήματος	25	-908.277	-790.725	-385.723	-653.353
Κέρδη χρήσης μετά από φόρους		1.985.372	950.437	1.172.650	626.563
Κέρδη χρήσης μετά από φόρους		1.985.372	950.437	1.172.650	626.563
Λοιπά συνολικά έσοδα:					
Επανεκτίμηση υποχρεώσεων παροχών προσωπικού	16	33.003	5.460	24.147	13.085
Λοιπά συνολικά έσοδα χρήσης μετά φόρων		33.003	5.460	24.147	13.085
Συγκεντρωτικά συνολικά έσοδα χρήσης μετά φόρων		2.455.466	955.897	1.196.797	639.648
Κέρδη χρήσης μετά από φόρους					
Κατανεμημένα σε :					
Στους μετόχους της μητρικής			843.558		
Στις Μη ελέγχουσες Συμμετοχές			106.878		
Συγκεντρωτικά συνολικά έσοδα χρήσης μετά φόρων					
Κατανεμημένα σε :					
Στους μετόχους της μητρικής			847.217		
Στις Μη ελέγχουσες Συμμετοχές			108.680		

Ποσά εκφρασμένα σε €

Σημ.	Ο ΟΜΙΛΟΣ		Η ΕΤΑΙΡΕΙΑ		
	01/07/2015 - 30/06/2016	01/07/2014 - 30/06/2015	01/07/2015 - 30/06/2016	01/07/2014 - 30/06/2015	
Πωλήσεις	20	26.551.315	25.162.293	22.259.145	22.414.290
Κόστος πωληθέντων	21	-21.128.614	(20.319.116)	-17.954.655	-18.697.288
Μικτό κέρδος		5.422.701	4.843.177	4.304.490	3.717.002
Έξοδα διοίκησης	21	(2.212.323)	(2.733.663)	-1.994.980	-2.320.154
Έξοδα διάθεσης	21	(910.560)	(1.074.839)	-862.214	-1.028.644
Λοιπά έσοδα εκμετάλλευσης	22	132.586	108.228	229.857	240.529
Λοιπά έξοδα εκμετάλλευσης	22	(284.747)	(273.804)	-242.034	-267.691
Κέρδη / (ζημιές) προ φόρων, χρηματοδοτικών και επενδυτικών αποτελεσμάτων		2.147.658	869.099	1.435.119	341.042
Λοιπά χρηματοοικονομικά αποτελέσματα	23	(9.935)	(10.508)	168.077	-9.028
Χρηματοοικονομικά έξοδα	24	(20.477)	(36.523)	-16.993	-33.839
Χρηματοοικονομικά έσοδα	24	417	2.586	417	1.543
Κέρδη προ φόρων		2.117.663	824.654	1.586.621	299.718
Φόρος εισοδήματος	25	(767.899)	(251.692)	(548.694)	(112.872)
Κέρδη χρήσης μετά από φόρους		1.349.764	572.962	1.037.926	186.846

Κέρδη χρήσης μετά από φόρους		1.349.764	572.962	1.037.926	186.846
Λοιπά συνολικά έσοδα:					
Επανεκτίμηση υποχρεώσεων παροχών προσωπικού	16	(2.676)	(57.714)	(6.541)	(43.688)
Λοιπά συνολικά έσοδα χρήσης μετά φόρων		(2.676)	(57.714)	(6.541)	(43.688)
Συγκεντρωτικά συνολικά έσοδα χρήσης μετά φόρων		1.347.088	515.248	1.031.386	143.158

Κέρδη χρήσης μετά από φόρους			
Κατανεμημένα σε :			
Στους μετόχους της μητρικής		1.100.756	376.043
Στις Μη έλεγχουσες Συμμετοχές		249.008	196.919

Συγκεντρωτικά συνολικά έσοδα χρήσης μετά φόρων			
Κατανεμημένα σε :			
Στους μετόχους της μητρικής		1.096.109	318.329
Στις Μη έλεγχουσες Συμμετοχές		250.979	196.919

Ποσά εκφρασμένα σε €

Σημ.	Ο ΟΜΙΛΟΣ		Η ΕΤΑΙΡΕΙΑ		
	01/07/2015 - 30/06/2016	01/07/2014 - 30/06/2015	01/07/2015 - 30/06/2016	01/07/2014 - 30/06/2015	
Πωλήσεις	20	26.551.315	25.162.293	22.259.145	22.414.290
Κόστος πωληθέντων	21	-21.128.614	(20.319.116)	-17.954.655	-18.697.288
Μικτό κέρδος		5.422.701	4.843.177	4.304.490	3.717.002
Έξοδα διοίκησης	21	(2.212.323)	(2.733.663)	-1.994.980	-2.320.154
Έξοδα διάθεσης	21	(910.560)	(1.074.839)	-862.214	-1.028.644
Λοιπά έσοδα εκμετάλλευσης	22	132.586	108.228	229.857	240.529
Λοιπά έξοδα εκμετάλλευσης	22	(284.747)	(273.804)	-242.034	-267.691
Κέρδη / (ζημιές) προ φόρων, χρηματοδοτικών και επενδυτικών αποτελεσμάτων		2.147.658	869.099	1.435.119	341.042
Λοιπά χρηματοοικονομικά αποτελέσματα	23	(9.935)	(10.508)	168.077	-9.028
Χρηματοοικονομικά έξοδα	24	(20.477)	(36.523)	-16.993	-33.839
Χρηματοοικονομικά έσοδα	24	417	2.586	417	1.543
Κέρδη προ φόρων		2.117.663	824.654	1.586.621	299.718
Φόρος εισοδήματος	25	(767.899)	(251.692)	(548.694)	(112.872)
Κέρδη χρήσης μετά από φόρους		1.349.764	572.962	1.037.926	186.846

Κέρδη χρήσης μετά από φόρους		1.349.764	572.962	1.037.926	186.846
Λοιπά συνολικά έσοδα:					
Επανεκτίμηση υποχρεώσεων παροχών προσωπικού	16	(2.676)	(57.714)	(6.541)	(43.688)
Λοιπά συνολικά έσοδα χρήσης μετά φόρων		(2.676)	(57.714)	(6.541)	(43.688)
Συγκεντρωτικά συνολικά έσοδα χρήσης μετά φόρων		1.347.088	515.248	1.031.386	143.158

Κέρδη χρήσης μετά από φόρους			
Κατανεμημένα σε :			
Στους μετόχους της μητρικής		1.100.756	376.043
Στις Μη έλεγχουσες Συμμετοχές		249.008	196.919

Συγκεντρωτικά συνολικά έσοδα χρήσης μετά φόρων			
Κατανεμημένα σε :			
Στους μετόχους της μητρικής		1.096.109	318.329
Στις Μη έλεγχουσες Συμμετοχές		250.979	196.919

IV. ΚΑΤΑΣΤΑΣΗ ΜΕΤΑΒΟΛΩΝ ΤΩΝ ΙΔΙΩΝ ΚΕΦΑΛΑΙΩΝ

Ο ΟΜΙΛΟΣ

Ποσά εκφρασμένα σε €	Μετοχικό κεφάλαιο	Λοιπά Αποθεματικά	Κέρδη εις νέον	Σύνολο	Μη ελέγχουσες συμμετοχές	Σύνολο ιδίων κεφαλαίων
Υπόλοιπο την 1/7/2016	746.564	283.655	2.787.739	3.817.958	293.847	4.111.805
Αποτέλεσμα χρήσης			843.558	843.558	106.878	950.437
Μεταφορά σε αποθεματικά				0		0
Αύξηση μείωση Μετοχικού Κεφαλαίου	-152.688			-152.688		-152.688
Αγορά μεριδίου θυγατρική εταιρεία			-298.000	-298.000		-298.000
Διανομή			-	-2.147.953	-157.669	-2.305.622
Σύνολο αναγνωρισμένων εσόδων και εξόδων για τη χρήση	593.876	283.655	1.185.344	2.062.875	243.056	2.305.932
Λοιπές κινήσεις		-94.640		-94.640		-94.640
Επανεκτίμηση υποχρεώσεων παροχών προσωπικού		5.460		5.460		5.460
Υπόλοιπο την 30/6/2017	593.876	194.476	1.185.344	1.973.696	243.056	2.216.752
Υπόλοιπο την 1/7/2017	593.876	194.476	1.185.344	1.973.696	243.056	2.216.752
Αποτέλεσμα χρήσης			1.572.933	1.572.933	412.438	1.985.372
Μεταφορά σε αποθεματικά				0		0
Αγορά Ιδίων μετοχών				0		0
Αύξηση μείωση Μετοχικού Κεφαλαίου				0		0
Πρ Αποζ προ		33.003		33.003		33.003
Αγορά μεριδίου θυγατρική εταιρείας				0		0
Διανομή			-380.000	-380.000	-215.284	-595.284
Υπόλοιπο την 30/6/2018	593.876	227.479	2.378.277	3.199.633	440.210	3.639.843

Η ΕΤΑΙΡΕΙΑ

<i>Ποσά εκφρασμένα σε €</i>	Αριθμός μετοχών	Μετοχικό κεφάλαιο	Λοιπά αποθεματικά	Κέρδη εις νέον	Σύνολο ιδίων κεφαλαίων
Υπόλοιπο την 1/7/2016	254.800	746.564	291.871	2.542.334	3.580.770
Αποτέλεσμα χρήσης				626.563	626.563
Μεταφορά σε αποθεματικά		(152.688)	(94.640)		(247.328)
Διανομή				(2.145.872)	(2.145.872)
Επανεκτίμηση υποχρεώσεων παροχών προσωπικού			13.085		13.085
Σύνολο αναγνωρισμένων εσόδων και εξόδων για τη χρήση		593.876	210.317	1.023.025	1.827.218
Λοιπές κινήσεις		0			0
Υπόλοιπο την 30/6/2017	254.800	593.876	210.317	1.023.025	1.827.218
Υπόλοιπο την 1/7/2017	254.800	593.876	210.317	1.023.025	1.827.218
Αποτέλεσμα χρήσης				1.172.650	1.172.650
Μεταφορά σε αποθεματικά					
Διανομή				-380.000	
Επανεκτίμηση υποχρεώσεων παροχών προσωπικού			24.117		24.117
Σύνολο αναγνωρισμένων εσόδων και εξόδων για τη χρήση		593.876	234.463	1.815.675	2.644.015
Λοιπές κινήσεις		0			0
Υπόλοιπο την 30/6/2018	254.800	593.876	234.463	1.815.675	2.644.015

V. ΚΑΤΑΣΤΑΣΗ ΤΩΝ ΤΑΜΕΙΑΚΩΝ ΡΟΩΝ

Κατάσταση Ταμειακών Ροών

Ποσά εκφρασμένα σε €

Σημ.	Ο ΟΜΙΛΟΣ		Η ΕΤΑΙΡΕΙΑ	
	30/6/2018	30/6/2017	30/6/2018	30/6/2017
Ταμειακές ροές από λειτουργικές δραστηριότητες				
Κέρδη / (ζημιές) χρήσης μετά φόρων	1.985.371	950.437	1.172.650	626.563
Προσαρμογές για:				
Φόρος εισοδήματος	908.277	790.725	385.723	653.353
Αποσβέσεις	5,6 379.872	285.628	331.584	256.736
(Κέρδη)/Ζημιές από πώληση παγίων	0	4.668	0	0
Μεταβολές στις υποχρεώσεις λόγω συνταξιοδότησης του προσωπικού	10.021	49.928	(23.703)	9.479
Προβλέψεις	0	0	0	0
Συναλλαγματικές διαφορές	22 0	0	0	0
Πιστωτικοί τόκοι και συναφή έσοδα	24 (456)	(306)	(456)	(306)
Χρεωστικοί τόκοι και συναφή έξοδα	24 33.905	23.683	21.909	15.346
Σύνολο προσαρμογών	1.331.619	1.154.326	715.057	934.608
Ταμειακές ροές από λειτουργικές δραστηριότητες πριν τις μεταβολές του κεφαλαίου κίνησης	3.316.991	2.104.763	1.887.706	1.561.171
Μεταβολές κεφαλαίου κίνησης				
(Αύξηση) / μείωση αποθεμάτων	0	0	0	0
(Αύξηση) / μείωση απαιτήσεων	(1.498.857)	(1.336.754)	911.678	(1.327.921)
Αύξηση / (μείωση) υποχρεώσεων	1.793.416	3.226.762	(1.422.400)	3.560.058
Ταμειακές ροές από λειτουργικές δραστηριότητες	3.611.550	3.994.771	1.376.985	3.793.308
Καταβληθέντες τόκοι	(33.905)	(23.683)	(21.909)	(15.346)
Καταβληθείς φόρος εισοδήματος	(823.064)	(1.178.842)	(744.992)	(812.250)
Καθαρές ταμειακές ροές από λειτουργικές δραστηριότητες	2.754.581	2.792.246	610.084	2.965.712
Ταμειακές ροές από επενδυτικές δραστηριότητες				
Αγορές ενσώματων παγίων	5 (192.918)	(204.296)	(150.918)	(167.372)
Αγορές ασώματων παγίων	6 (215.344)	(178.231)	(168.284)	(165.231)
Πωλήσεις παγίων	0	0	0	0
Τόκοι που εισπράχθηκαν	24 456	306	456	306
Επενδύσεις σε θυγατρικές	0	(298.000)	0	(298.000)
Καθαρές ταμειακές ροές από επενδυτικές δραστηριότητες	(407.806)	(680.221)	(318.746)	(630.297)
Ταμειακές ροές από χρηματοδοτικές δραστηριότητες				
'Πώληση / (Αγορά) Ιδίων Μετοχών	0	(94.640)	0	(94.640)
Επιστροφή Μετοχικού Κεφαλαίου	0	(152.688)	0	(152.688)
Μερίσματα και αμοιβές Δ.Σ πληρωθέντα	(595.284)	(2.305.622)	(380.000)	(2.145.872)
Καθαρές ταμειακές ροές από χρηματοδοτικές δραστηριότητες	(595.284)	(2.552.950)	(380.000)	(2.393.200)
Καθαρή (μείωση) / αύξηση στα ταμειακά διαθέσιμα και ισοδύναμα	1.751.491	(440.925)	(88.662)	(57.786)
Ταμειακά διαθέσιμα και ισοδύναμα στην αρχή της χρήσης	14 2.110.107	2.551.032	2.020.831	2.078.617
Ταμειακά διαθέσιμα και ισοδύναμα στο τέλος της χρήσης	14 3.861.598	2.110.107	1.932.170	2.020.831

1. Πληροφορίες για την εταιρεία

Η Grant Thornton στην Ελλάδα ιδρύθηκε το 1994. Η νομική της μορφή είναι Ανώνυμη εταιρεία, η πλήρης επωνυμία της είναι «Grant Thornton - ΑΝΩΝΥΜΗ ΕΤΑΙΡΕΙΑ ΟΡΚΩΤΩΝ ΕΛΕΓΚΤΩΝ ΚΑΙ ΣΥΜΒΟΥΛΩΝ ΕΠΙΧΕΙΡΗΣΕΩΝ» και η έδρα της το Παλαιό Φάληρο.

Η Grant Thornton είναι εταιρεία μέλος της Grant Thornton International Ltd από το 1998 και έχει όλα τα δικαιώματα και τις υποχρεώσεις που απορρέουν από τη σχέση αυτή. Η εταιρεία είναι εγγεγραμμένη στο Ελεγκτικό Μητρώο (ΣΟΕΛ) με Αριθμό Μητρώου 127 ενώ έχει εγγραφεί και στο Public Company Accounting Oversight Board (PCAOB). Το PCAOB είναι μία μη κερδοσκοπική εταιρεία που δημιουργήθηκε με το νόμο του Sarbanes-Oxley Act το 2002 με σκοπό την επιτήρηση των ελεγκτών των δημόσιων επιχειρήσεων, προκειμένου να προστατευθούν περαιτέρω τα συμφέροντα των επενδυτών και το δημόσιο συμφέρον εν γένει. Η εγγραφή της Grant Thornton στο PCAOB της παρέχει τη δυνατότητα διενέργειας οικονομικών ελέγχων σε εταιρείες εγγεγραμμένες σε χρηματιστήρια στις Η.Π.Α.

Σήμερα, η Grant Thornton είναι μια από τις μεγαλύτερες εταιρείες ορκωτών ελεγκτών λογιστών και συμβούλων επιχειρήσεων στην Ελλάδα, έχοντας διαμορφώσει μια νέα αντίληψη στην παροχή ολοκληρωμένων και σύγχρονων υπηρεσιών υψηλής ποιότητας.

Η εταιρεία διατηρεί γραφεία σε 4 μεγάλες πόλεις της Ελλάδας και συγκεκριμένα στην Αθήνα, στη Θεσσαλονίκη στα Ιωάννινα και στο Ηράκλειο Κρήτης ενώ προχώρησε την 24/7/2012 στην ίδρυση της 'GRANT THORNTON TAX A.E στην οποία κατέχει ποσοστό συμμετοχής της 72%.

Το προσωπικό της κατά την 30η Ιουνίου 2018 ανερχόταν σε 569 άτομα (30/06/2017: 500 άτομα).

Οι συνημμένες Οικονομικές Καταστάσεις της 30^{ης} Ιουνίου 2018 εγκρίθηκαν από το Διοικητικό Συμβούλιο της ΕΤΑΙΡΕΙΑΣ την 31^η Οκτωβρίου 2018 και υπόκεινται στην οριστική έγκριση της Τακτικής Γενικής Συνέλευσης των μετόχων.

2. Πλαίσιο κατάρτισης Οικονομικών Καταστάσεων

2.1 Δήλωση συμμόρφωσης με τα ΔΠΧΑ

Οι Οικονομικές Καταστάσεις του Ομίλου και της εταιρείας της 30^{ης} Ιουνίου 2018 που καλύπτουν τη χρήση από την 1^η Ιουλίου 2017 έως και την 30^η Ιουνίου 2018, έχουν συνταχθεί με βάση την αρχή της συνέχισης της δραστηριότητας (going concern) και είναι σύμφωνες με τα Διεθνή Πρότυπα Χρηματοοικονομικής Αναφοράς (ΔΠΧΑ) που έχουν εκδοθεί από την Επιτροπή Διεθνών Λογιστικών Προτύπων (IASB), καθώς και των Διερμηνειών τους, οι οποίες έχουν εκδοθεί από την Επιτροπή Ερμηνείας Προτύπων (IFRIC) και έχουν υιοθετηθεί από την Ευρωπαϊκή Ένωση μέχρι την 30^η Ιουνίου 2018.

Ο Όμιλος και η εταιρεία εφαρμόζει όλα τα Διεθνή Λογιστικά Πρότυπα (ΔΛΠ), τα Διεθνή Πρότυπα Χρηματοοικονομικής Αναφοράς (ΔΠΧΑ) και τις Διερμηνείες τους που έχουν εφαρμογή στις εργασίες της. Οι σχετικές λογιστικές πολιτικές, περίληψη των οποίων παρουσιάζεται παρακάτω στη Σημείωση 3, έχουν εφαρμοστεί με συνέπεια σε όλες τις παρουσιαζόμενες περιόδους.

Οι Οικονομικές Καταστάσεις του Ομίλου και της εταιρείας, έχουν συνταχθεί με βάση την αρχή του ιστορικού κόστους και παρουσιάζονται στο λειτουργικό της νόμισμα που είναι το Ευρώ.

2.2 Χρήση εκτιμήσεων

Η σύνταξη Οικονομικών Καταστάσεων σύμφωνα με τα ΔΠΧΑ απαιτεί τη χρήση εκτιμήσεων και την άσκηση κρίσης κατά την εφαρμογή των λογιστικών αρχών του Ομίλου και της εταιρείας. Κρίσεις, παραδοχές και εκτιμήσεις της Διοίκησης επηρεάζουν το ποσό στο οποίο αποτιμώνται ορισμένα στοιχεία του ενεργητικού και υποχρεώσεις καθώς και τις παρουσιαζόμενες εκτιμήσεις για τις ενδεχόμενες υποχρεώσεις.

Οι παραδοχές και οι εκτιμήσεις αξιολογούνται σε συνεχή βάση και σύμφωνα με την ιστορική εμπειρία και άλλους παράγοντες, συμπεριλαμβανομένων προσδοκιών για την έκβαση μελλοντικών γεγονότων που θεωρούνται λογικά κάτω από τις υφιστάμενες συνθήκες. Οι εκτιμήσεις και οι παραδοχές αυτές αφορούν στο μέλλον και ως συνέπεια, τα πραγματικά αποτελέσματα είναι πιθανό να διαφοροποιούνται από τους λογιστικούς υπολογισμούς.

Οι τομείς που απαιτούν τον μεγαλύτερο βαθμό κρίσης καθώς και οι τομείς στους οποίους οι εκτιμήσεις και οι παραδοχές έχουν επίδραση στις Οικονομικές Καταστάσεις παρουσιάζονται στη σημείωση 4 των Οικονομικών Καταστάσεων.

2.3 Αλλαγές στις λογιστικές πολιτικές

2.3.1 Νέα Πρότυπα, Διερμηνείες, αναθεωρήσεις και τροποποιήσεις υφιστάμενων Προτύπων τα οποία έχουν τεθεί σε ισχύ και έχουν υιοθετηθεί από την Ευρωπαϊκή Ένωση

Οι ακόλουθες τροποποιήσεις των ΔΠΧΑ εκδόθηκαν από το Συμβούλιο Διεθνών Λογιστικών Προτύπων (IASB), έχουν υιοθετηθεί από την Ευρωπαϊκή Ένωση και η εφαρμογή τους είναι υποχρεωτική από την 01.07.2017 ή μεταγενέστερα.

Τροποποιήσεις στο ΔΛΠ 7: «Πρωτοβουλία Γνωστοποιήσεων» (εφαρμόζεται για ετήσιες περιόδους που ξεκινούν την ή μετά την 01.01.2017) Τον Ιανουάριο του 2016, το IASB προέβη στην έκδοση τροποποιήσεων περιορισμένου σκοπού στο ΔΛΠ 7. Σκοπός των εν λόγω τροποποιήσεων είναι να καταστεί εφικτό για τους χρήστες των οικονομικών καταστάσεων να αξιολογούν τις μεταβολές στις υποχρεώσεις που προκύπτουν από χρηματοοικονομικές δραστηριότητες. Οι τροποποιήσεις απαιτούν από τις οικονομικές οντότητες να παρέχουν γνωστοποιήσεις, οι οποίες θα καθιστούν εφικτό στους επενδυτές να αξιολογούν τις μεταβολές στις υποχρεώσεις που προκύπτουν από

χρηματοοικονομικές δραστηριότητες, συμπεριλαμβανομένων των μεταβολών που προκύπτουν από ταμειακές ροές, καθώς και των μη ταμειακών μεταβολών. Οι τροποποιήσεις δεν έχουν ουσιώδη επίδραση στις ενοποιημένες Οικονομικές Καταστάσεις

Τροποποιήσεις στο ΔΛΠ 12: «Αναγνώριση Αναβαλλόμενης Φορολογικής Απαιτήσης για μη Πραγματοποιηθείσες Ζημιές» (εφαρμόζεται για ετήσιες περιόδους που ξεκινούν την ή μετά την 01.01.2017) Τον Ιανουάριο του 2016, το IASB προέβη στην έκδοση τροποποιήσεων περιορισμένου σκοπού στο ΔΛΠ 12. Σκοπός των εν λόγω τροποποιήσεων είναι να αποσαφηνιστεί ο λογιστικός χειρισμός των αναβαλλόμενων φορολογικών απαιτήσεων για τις μη πραγματοποιηθείσες ζημιές από χρεωστικούς τίτλους που επιμετρώνται στην εύλογη αξία. Οι τροποποιήσεις δεν έχουν επίδραση στις ενοποιημένες Οικονομικές Καταστάσεις. Ετήσιες Βελτιώσεις των ΔΠΧΑ – Κύκλος 2014-2016 (εφαρμόζεται για ετήσιες περιόδους που ξεκινούν την ή μετά την 01.01.2017) Τον Δεκέμβριο του 2016, το IASB προέβη στην έκδοση «Ετήσιες Βελτιώσεις των ΔΠΧΑ – Κύκλος 2014- 2016», η οποία αποτελείται από μία σειρά τροποποιήσεων σε ορισμένα Πρότυπα και αποτελεί μέρος του προγράμματος για τις ετήσιες βελτιώσεις στα ΔΠΧΑ. Η τροποποίηση η οποία περιλαμβάνεται στον κύκλο αυτόν και έχει εφαρμογή για ετήσιες περιόδους που ξεκινούν την ή μετά την 01.01.2017 είναι η εξής: ΔΠΧΑ 12: Αποσαφήνιση του πεδίου εφαρμογής του Προτύπου. Η τροποποίηση δεν έχει ουσιώδη επίδραση στις ενοποιημένες Οικονομικές Καταστάσεις. Οι λοιπές τροποποιήσεις που περιλαμβάνονται στον ανωτέρω αναφερόμενο κύκλο και έχουν εφαρμογή για ετήσιες περιόδους που ξεκινούν την ή μετά την 01.01.2018 αναλύονται στην επόμενη ενότητα.

2.3.2 Νέα Πρότυπα, Διερμηνείες, αναθεωρήσεις και τροποποιήσεις υφιστάμενων Προτύπων τα οποία δεν έχουν ακόμα τεθεί σε ισχύ ή δεν έχουν εγκριθεί από την Ευρωπαϊκή Ένωση

ΔΠΧΑ 9 «Χρηματοοικονομικά Μέσα» (εφαρμόζεται για ετήσιες περιόδους που ξεκινούν την ή μετά την 01.01.2018)

Τον Ιούλιο του 2014, το IASB προέβη στην τελική έκδοση του ΔΠΧΑ 9. Οι βελτιώσεις που επέφερε το νέο Πρότυπο περιλαμβάνουν τη δημιουργία ενός λογικού μοντέλου για την ταξινόμηση και την επιμέτρηση, ένα ενιαίο προνοητικό μοντέλο για «αναμενόμενες ζημιές» απομείωσης, και επίσης, μία ουσιαστικά αναμορφωμένη προσέγγιση για την λογιστική αντιστάθμισης. Τα ανωτέρω έχουν υιοθετηθεί από την Ευρωπαϊκή Ένωση με ημερομηνία έναρξης ισχύος την 01.01.2018. Το Πρότυπο έχει υιοθετηθεί από την Ευρωπαϊκή Ένωση με ημερομηνία έναρξης ισχύος την 01/01/2018 και εκτιμάται ότι κατά την πρώτη εφαρμογή του, η επίδραση για την Εταιρεία και τον Όμιλο δεν θα είναι σημαντική. Ο Όμιλος και η Εταιρεία θα εφαρμόσουν το καινούργιο Πρότυπο χωρίς αναπροσαρμογή της συγκριτικής πληροφόρησης, αναγνωρίζοντας την σωρευτική επίδραση της αρχικής εφαρμογής στο υπόλοιπο έναρξης των Ιδίων Κεφαλαίων κατά την ημερομηνία της αρχικής εφαρμογής. Κατά την ημερομηνία αναφοράς, ο Όμιλος βρίσκεται σε διαδικασία αξιολόγησης του αντίκτυπου της εφαρμογής

του ΔΠΧΑ 9. Οι βασικοί τομείς όπου επιφέρει αλλαγές το νέο Πρότυπο και η εκτίμηση της επίδρασης στον Όμιλο έχουν ως ακολούθως:

- Το νέο μοντέλο απομείωσης αξίας απαιτεί την αναγνώριση των προβλέψεων απομείωσης βάσει των αναμενόμενων πιστωτικών ζημιών και όχι μόνο των πραγματοποιημένων πιστωτικών ζημιών, όπως ισχύει σύμφωνα με το ΔΛΠ 39. Ο Όμιλος θα εφαρμόσει την απλοποιημένη προσέγγιση αναφορικά με τις εμπορικές απαιτήσεις, ενώ παράλληλα βρίσκεται σε διαδικασία ελέγχων προκειμένου να προσδιοριστεί ο αντίκτυπος από τη μετάβαση στο νέο Πρότυπο. Δεν αναμένεται ουσιώδης επίδραση στις Οικονομικές Καταστάσεις του Ομίλου και της Εταιρείας κατά την υιοθέτηση του νέου Προτύπου.
- Οι αναμορφωμένοι κανόνες λογιστικής αντιστάθμισης εναρμονίζουν την λογιστική αντιμετώπιση των σχέσεων αντιστάθμισης με τις πολιτικές και τις διαδικασίες διαχείρισης κινδύνων του Ομίλου. Το 2017, ο Όμιλος και η Εταιρεία δεν έχουν εφαρμόσει λογιστική αντιστάθμισης. Συνεπώς, θα εξετάσουν την έναρξη της λογιστικής αντιστάθμισης σύμφωνα με τις απαιτήσεις του ΔΧΠΑ 9, όταν μία νέα σχέση αντιστάθμισης προκύψει.
- Δεν αναμένεται επίδραση στην ταξινόμηση και στην επιμέτρηση των χρηματοοικονομικών στοιχείων του ενεργητικού λόγω εφαρμογής του νέου Προτύπου. Παράλληλα, δεν αναμένεται σημαντική επίδραση στις Οικονομικές Καταστάσεις της Εταιρείας και του Ομίλου από την επιμέτρηση των χρηματοοικονομικών υποχρεώσεων στην εύλογη αξία. Το νέο Πρότυπο προβλέπει επίσης πρόσθετες γνωστοποιήσεις τροποποιώντας παράλληλα τον τρόπο παρουσίασης των πληροφοριών. Ο Όμιλος θα τροποποιήσει καταλλήλως τη φύση, έκταση και δομή των παρεχόμενων γνωστοποιήσεων αναφορικά με τα χρηματοοικονομικά μέσα, προκειμένου να συμμορφωθεί με το νέο Πρότυπο.

ΔΠΧΑ 15 «Έσοδα από Συμβάσεις με Πελάτες» (εφαρμόζεται για ετήσιες περιόδους που ξεκινούν την ή μετά την 01.01.2018)

Τον Μάιο του 2014, το IASB προέβη στην έκδοση ενός νέου Προτύπου, του ΔΠΧΑ 15. Το εν λόγω Πρότυπο είναι πλήρως εναρμονισμένο με τις απαιτήσεις που αφορούν στην αναγνώριση των εσόδων σύμφωνα με τις αρχές τόσο των ΔΠΧΑ όσο και των Αμερικανικών Γενικά Παραδεκτών Λογιστικών Αρχών (US GAAP). Οι βασικές αρχές στις οποίες βασίζεται το εν λόγω Πρότυπο είναι συνεπείς με σημαντικό μέρος της τρέχουσας πρακτικής. Το νέο Πρότυπο αναμένεται να βελτιώσει τη χρηματοοικονομική πληροφόρηση, καθιερώνοντας ένα πιο ισχυρό πλαίσιο για την επίλυση θεμάτων που προκύπτουν, ενισχύοντας τη συγκρισιμότητα μεταξύ κλάδων και κεφαλαιαγορών, παρέχοντας πρόσθετες γνωστοποιήσεις και διευκρινίζοντας τον λογιστικό χειρισμό του κόστους των συμβάσεων. Το νέο Πρότυπο έρχεται να αντικαταστήσει το ΔΛΠ 18 «Έσοδα», το ΔΛΠ 11 «Κατασκευαστικές Συμβάσεις», καθώς και ορισμένες Διερμηνείες που σχετίζονται με τα έσοδα. Τα ανωτέρω έχουν υιοθετηθεί από την Ευρωπαϊκή Ένωση με ημερομηνία έναρξης ισχύος την 01.01.2018. Ο Όμιλος και η Εταιρεία θα εφαρμόσουν το καινούργιο Πρότυπο χωρίς αναπροσαρμογή της συγκριτικής πληροφόρησης, αναγνωρίζοντας την σωρευτική επίδραση της αρχικής εφαρμογής στο υπόλοιπο

έναρξης των Ιδίων Κεφαλαίων κατά την ημερομηνία της αρχικής εφαρμογής. Σημειώνεται ότι ο Όμιλος και η Εταιρεία δεν αναμένουν σημαντική επίδραση στην κερδοφορία, την ρευστότητα ή την χρηματοοικονομική θέση τους όταν θα εφαρμόζουν το ΔΧΠΑ 15 για πρώτη φορά.

Διευκρινίσεις στο ΔΠΧΑ 15 «Έσοδα από Συμβάσεις με Πελάτες» (εφαρμόζεται για ετήσιες περιόδους που ξεκινούν την ή μετά την 01.01.2018).

Τον Απρίλιο του 2016, το IASB προέβη στην έκδοση διευκρινίσεων στο ΔΠΧΑ 15. Οι τροποποιήσεις του ΔΠΧΑ 15 δεν μεταβάλλουν τις βασικές αρχές του Προτύπου, αλλά παρέχουν διευκρινίσεις ως προς την εφαρμογή των εν λόγω αρχών. Οι τροποποιήσεις διευκρινίζουν τον τρόπο με τον οποίο αναγνωρίζεται μία δέσμευση εκτέλεσης σε μία σύμβαση, πώς προσδιορίζεται αν μία οικονομική οντότητα αποτελεί τον εντολέα ή τον εντολοδόχο, και πώς προσδιορίζεται αν το έσοδο από τη χορήγηση μίας άδειας θα πρέπει να αναγνωριστεί σε μία συγκεκριμένη χρονική στιγμή ή με την πάροδο του χρόνου. Ο Όμιλος θα εξετάσει την επίπτωση όλων των παραπάνω στις Οικονομικές Καταστάσεις. Τα ανωτέρω έχουν υιοθετηθεί από την Ευρωπαϊκή Ένωση με ημερομηνία έναρξης ισχύος την 01.01.2018.

Τροποποιήσεις στο ΔΠΧΑ 4: «Εφαρμογή του ΔΠΧΑ 9 Χρηματοοικονομικά Μέσα σε συνδυασμό με το ΔΠΧΑ 4 Ασφαλιστικές Συμβάσεις» (εφαρμόζεται για ετήσιες περιόδους που ξεκινούν την ή μετά την 01.01.2018)

Τον Σεπτέμβριο του 2016, το IASB προέβη στην έκδοση τροποποιήσεων στο ΔΠΧΑ 4. Σκοπός των εν λόγω τροποποιήσεων είναι να προσδιοριστεί ο χειρισμός των προσωρινών λογιστικών επιδράσεων λόγω της διαφορετικής ημερομηνίας έναρξης ισχύος του ΔΠΧΑ 9 Χρηματοοικονομικά Μέσα και του υπό έκδοση Προτύπου για τις ασφαλιστικές συμβάσεις. Οι τροποποιήσεις στις υφιστάμενες απαιτήσεις του ΔΠΧΑ 4 επιτρέπουν στις οικονομικές οντότητες των οποίων οι κύριες δραστηριότητες συνδέονται με ασφάλιση να αναβάλλουν την εφαρμογή του ΔΠΧΑ 9 έως το 2021 («προσωρινή απαλλαγή»), και επιτρέπουν σε όλους τους εκδότες ασφαλιστικών συμβάσεων να αναγνωρίσουν στα λοιπά συνολικά έσοδα, αντί στα κέρδη ή στις ζημιές, τη μεταβλητότητα που ενδέχεται να προκύψει από την εφαρμογή του ΔΠΧΑ 9 πριν την έκδοση του νέου Προτύπου για τις ασφαλιστικές συμβάσεις («προσέγγιση επικάλυψης»). Ο Όμιλος θα εξετάσει την επίπτωση όλων των παραπάνω στις Οικονομικές Καταστάσεις, αν και δεν αναμένεται να έχουν καμία. Τα ανωτέρω έχουν υιοθετηθεί από την Ευρωπαϊκή Ένωση με ημερομηνία έναρξης ισχύος την 01.01.2018.

ΔΠΧΑ 16 «Μισθώσεις» (εφαρμόζεται για ετήσιες περιόδους που ξεκινούν την ή μετά την 01.01.2019)

Τον Ιανουάριο του 2016, το IASB προέβη στην έκδοση ενός νέου Προτύπου, του ΔΠΧΑ 16. Σκοπός του έργου του IASB ήταν η ανάπτυξη ενός νέου Προτύπου για μισθώσεις που καθορίζει τις αρχές τις οποίες εφαρμόζουν και τα δύο μέρη σε μία σύμβαση - δηλαδή και ο πελάτης («ο μισθωτής») και ο

προμηθευτής («ο εκμισθωτής») - για την παροχή σχετικών πληροφοριών για τις μισθώσεις κατά τρόπο που απεικονίζει πιστά αυτές τις συναλλαγές. Για την επίτευξη αυτού του σκοπού, ο μισθωτής θα πρέπει να αναγνωρίσει τα περιουσιακά στοιχεία και τις υποχρεώσεις που απορρέουν από τη μίσθωση. Ο Όμιλος θα εξετάσει την επίπτωση όλων των παραπάνω στις Οικονομικές του Καταστάσεις. Τα ανωτέρω έχουν υιοθετηθεί από την Ευρωπαϊκή Ένωση με ημερομηνία έναρξης ισχύος την 01.01.2019.

Ετήσιες Βελτιώσεις των ΔΠΧΑ – Κύκλος 2014-2016 (εφαρμόζεται για ετήσιες περιόδους που ξεκινούν την 01.01.2018)

Τον Δεκέμβριο του 2016, το IASB προέβη στην έκδοση «Ετήσιες Βελτιώσεις των ΔΠΧΑ – Κύκλος 2014- 2016», η οποία αποτελείται από μία σειρά τροποποιήσεων σε ορισμένα Πρότυπα και αποτελεί μέρος του προγράμματος για τις ετήσιες βελτιώσεις στα ΔΠΧΑ. Οι τροποποιήσεις που περιλαμβάνονται στον κύκλο αυτόν και οι οποίες έχουν εφαρμογή για ετήσιες περιόδους που ξεκινούν την ή μετά την 01.01.2018 είναι οι εξής: ΔΠΧΑ 1: Διαγραφή των βραχυπρόθεσμων εξαιρέσεων για τους υιοθετούντες για πρώτη φορά τα ΔΠΧΑ, ΔΛΠ 28: Επιμέτρηση μίας συγγενούς ή μίας κοινοπραξίας στην εύλογη αξία.. Ο Όμιλος θα εξετάσει την επίπτωση όλων των παραπάνω στις Οικονομικές του Καταστάσεις, αν και δεν αναμένεται να έχουν καμία. Τα ανωτέρω έχουν υιοθετηθεί από την Ευρωπαϊκή Ένωση με ημερομηνία έναρξης ισχύος την 01.01.2018.

Τροποποίηση στο ΔΠΧΑ 2: «Ταξινόμηση και Επιμέτρηση Συναλλαγών Πληρωμής Βασιζόμενων σε Συμμετοχικούς Τίτλους» (εφαρμόζεται για ετήσιες περιόδους που ξεκινούν την ή μετά την 01.01.2018)

Τον Ιούνιο του 2016, το IASB προέβη στην έκδοση τροποποίησης περιορισμένου σκοπού στο ΔΠΧΑ 2. Σκοπός της εν λόγω τροποποίησης είναι να παράσχει διευκρινίσεις σχετικά με τον λογιστικό χειρισμό συγκεκριμένων τύπων συναλλαγών πληρωμής βασιζόμενων σε συμμετοχικούς τίτλους. Πιο συγκεκριμένα, η τροποποίηση εισάγει τις απαιτήσεις σχετικά με τον λογιστικό χειρισμό της επίδρασης των προϋποθέσεων κατοχύρωσης και μη κατοχύρωσης στην επιμέτρηση των πληρωμών βασιζόμενων σε συμμετοχικούς τίτλους που διακανονίζονται με μετρητά, τον λογιστικό χειρισμό των συναλλαγών πληρωμών βασιζόμενων σε συμμετοχικούς τίτλους που φέρουν ένα χαρακτηριστικό διακανονισμού σε συμψηφιστική βάση για υποχρέωση παρακράτησης φόρου, καθώς και μία τροποποίηση στους όρους και προϋποθέσεις μίας πληρωμής βασιζόμενης σε συμμετοχικούς τίτλους, η οποία μεταβάλλει την ταξινόμηση της συναλλαγής από διακανονιζόμενη με μετρητά σε διακανονιζόμενη με συμμετοχικούς τίτλους. Ο Όμιλος θα εξετάσει την επίπτωση όλων των παραπάνω στις Οικονομικές του Καταστάσεις, αν και δεν αναμένεται να έχουν καμία. Τα ανωτέρω έχουν υιοθετηθεί από την Ευρωπαϊκή Ένωση με ημερομηνία έναρξης ισχύος την 01/01/2018.

Τροποποιήσεις στο ΔΛΠ 40: «Μεταφορές Επενδύσεων σε Ακίνητα από ή σε άλλες κατηγορίες» (εφαρμόζεται για ετήσιες περιόδους που ξεκινούν την ή μετά την 01.01.2018)

Τον Δεκέμβριο του 2016, το IASB προέβη στην έκδοση τροποποιήσεων περιορισμένου σκοπού στο ΔΛΠ 40. Σκοπός των εν λόγω τροποποιήσεων είναι να ενισχυθεί η αρχή για τις μεταφορές από, ή σε επενδύσεις σε ακίνητα, ώστε να καθοριστεί ότι (α) μία μεταβίβαση από, ή σε επενδύσεις σε ακίνητα θα πρέπει να πραγματοποιείται μόνο εφόσον υπάρχει μεταβολή στη χρήση του ακινήτου, και (β) μία τέτοια μεταβολή στη χρήση του ακινήτου θα περιελάμβανε την αξιολόγηση του κατά ποσόν το εν λόγω ακίνητο πληροί τα κριτήρια ταξινόμησής του ως επενδυτικό ακίνητο. Η εν λόγω μεταβολή στη χρήση θα πρέπει να υποστηρίζεται από σχετική τεκμηρίωση /αποδεικτικά στοιχεία. Ο Όμιλος θα εξετάσει την επίπτωση όλων των παραπάνω στις Οικονομικές του Καταστάσεις, αν και δεν αναμένεται να έχουν καμία. Τα ανωτέρω έχουν υιοθετηθεί από την Ευρωπαϊκή Ένωση με ημερομηνία έναρξης ισχύος την 01/01/2018.

ΕΔΔΠΧΑ 22 «Συναλλαγές σε Ξένο Νόμισμα και Προκαταβλητέο Αντάλλαγμα» (εφαρμόζεται για ετήσιες περιόδους που ξεκινούν την ή μετά την 01.01.2018)

Τον Δεκέμβριο του 2016, το IASB προέβη στην έκδοση μίας νέας Διερμηνείας, της ΕΔΔΠΧΑ 22. Η εν λόγω Διερμηνεία περιλαμβάνει τις απαιτήσεις σχετικά με τη συναλλαγματική ισοτιμία που θα πρέπει να χρησιμοποιείται κατά την παρουσίαση συναλλαγών σε ξένο νόμισμα (π.χ. συναλλαγές εσόδων) όταν έχει ληφθεί ή δοθεί πληρωμή προκαταβολικά. Ο Όμιλος θα εξετάσει την επίπτωση όλων των παραπάνω στις Οικονομικές του Καταστάσεις, αν και δεν αναμένεται να έχουν καμία. Τα ανωτέρω έχουν υιοθετηθεί από την Ευρωπαϊκή Ένωση με ημερομηνία έναρξης ισχύος την 01/01/2018.

Τροποποιήσεις στο ΔΛΠ 28: «Μακροπρόθεσμες Συμμετοχές σε Συγγενείς και Κοινοπραξίες» (εφαρμόζεται για ετήσιες περιόδους που ξεκινούν την ή μετά την 01.01.2019)

Τον Οκτώβριο του 2017, το IASB προέβη στην έκδοση τροποποιήσεων περιορισμένου σκοπού στο ΔΛΠ 28. Σκοπός των εν λόγω τροποποιήσεων είναι η παροχή διευκρινίσεων σχετικά με τον λογιστικό χειρισμό των μακροπρόθεσμων συμμετοχών σε μία συγγενή ή κοινοπραξία – στις οποίες δεν εφαρμόζεται η μέθοδος της καθαρής θέσης – βάσει του ΔΠΧΑ 9. Ο Όμιλος θα εξετάσει την επίπτωση όλων των παραπάνω στις Οικονομικές του Καταστάσεις, αν και δεν αναμένεται να έχουν καμία. Τα ανωτέρω δεν έχουν υιοθετηθεί από την Ευρωπαϊκή Ένωση.

Τροποποιήσεις στο ΔΠΧΑ 9: «Προπληρωθέντα Στοιχεία με Αρνητική Απόδοση» (εφαρμόζεται για ετήσιες περιόδους που ξεκινούν την ή μετά την 01.01.2019)

Τον Οκτώβριο του 2017, το IASB προέβη στην έκδοση τροποποιήσεων περιορισμένου σκοπού στο ΔΠΧΑ 9. Βάσει των υφιστάμενων απαιτήσεων του ΔΠΧΑ 9, μία οικονομική οντότητα θα επιμετρούσε ένα χρηματοοικονομικό στοιχείο του ενεργητικού με αρνητική απόδοση στην εύλογη αξία μέσω των αποτελεσμάτων, καθώς το χαρακτηριστικό της «αρνητικής απόδοσης» θα μπορούσε να θεωρηθεί ότι δημιουργεί ενδεχόμενες ταμειακές ροές οι οποίες δεν αποτελούνται μόνο από πληρωμές κεφαλαίου και τόκου. Βάσει των τροποποιήσεων, οι οικονομικές οντότητες επιτρέπεται να επιμετρούν συγκεκριμένα προπληρωτέα χρηματοοικονομικά στοιχεία του ενεργητικού με αρνητική απόδοση στο αποσβεσμένο κόστος ή στην εύλογη αξία μέσω των λοιπών συνολικών εσόδων, εφόσον πληρείται μία συγκεκριμένη προϋπόθεση. Ο Όμιλος θα εξετάσει την επίπτωση όλων των παραπάνω στις

Οικονομικές του Καταστάσεις, αν και δεν αναμένεται να έχουν καμία. Τα ανωτέρω έχουν υιοθετηθεί από την Ευρωπαϊκή Ένωση με ημερομηνία έναρξης ισχύος την 01/01/2019.

Ετήσιες Βελτιώσεις των ΔΠΧΑ – Κύκλος 2015-2017 (εφαρμόζεται για ετήσιες περιόδους που ξεκινούν την ή μετά την 01.01.2019)

Τον Δεκέμβριο του 2017, το IASB προέβη στην έκδοση «Ετήσιες Βελτιώσεις των ΔΠΧΑ – Κύκλος 2015- 2017», η οποία αποτελείται από μία σειρά τροποποιήσεων σε ορισμένα Πρότυπα και αποτελεί μέρος του προγράμματος για τις ετήσιες βελτιώσεις στα ΔΠΧΑ. Οι τροποποιήσεις που περιλαμβάνονται στον κύκλο αυτόν είναι οι εξής: ΔΠΧΑ 3 - ΔΠΧΑ 11: Συμμετοχικά δικαιώματα που κατείχε προηγουμένως ο αποκτών σε μία από κοινού λειτουργία, ΔΛΠ 12: Επίπτωσης στον φόρο εισοδήματος από πληρωμές για χρηματοοικονομικά μέσα ταξινομημένα ως στοιχεία των ιδίων κεφαλαίων, ΔΛΠ 23: Κόστη δανεισμού επιλέξιμα για κεφαλαιοποίηση. Οι τροποποιήσεις εφαρμόζονται για ετήσιες περιόδους που ξεκινούν την ή μετά την 1η Ιανουαρίου 2019. Ο Όμιλος θα εξετάσει την επίπτωση όλων των παραπάνω στις Οικονομικές του Καταστάσεις, αν και δεν αναμένεται να έχουν καμία. Τα ανωτέρω δεν έχουν υιοθετηθεί από την Ευρωπαϊκή Ένωση.

ΔΠΧΑ 17 «Ασφαλιστικές Συμβάσεις» (εφαρμόζεται για ετήσιες περιόδους που ξεκινούν την ή μετά την 01.01.2021)

Τον Μάιο του 2017, το IASB προέβη στην έκδοση ενός νέου Προτύπου, του ΔΠΧΑ 17, το οποίο αντικαθιστά ένα ενδιάμεσο Πρότυπο, το ΔΠΧΑ 4. Σκοπός του έργου του IASB ήταν η ανάπτυξη ενός ενιαίου Προτύπου βασισμένου στις αρχές (principle-based standard) για τον λογιστικό χειρισμό όλων των τύπων ασφαλιστικών συμβάσεων, συμπεριλαμβανομένων και των συμβάσεων ανασφάλισης που κατέχει ένας ασφαλιστικός φορέας. Ένα ενιαίο Πρότυπο βασισμένο στις αρχές θα ενισχύσει τη συγκρισιμότητα της χρηματοοικονομικής αναφοράς μεταξύ οικονομικών οντοτήτων, δικαιοδοσιών και κεφαλαιαγορών. Το ΔΠΧΑ 17 καθορίζει τις απαιτήσεις που θα πρέπει να εφαρμόζει μία οικονομική οντότητα στη χρηματοοικονομική πληροφόρηση που σχετίζεται με ασφαλιστικές συμβάσεις που εκδίδει και συμβάσεις ανασφάλισης που κατέχει. Ο Όμιλος θα εξετάσει την επίπτωση όλων των παραπάνω στις Οικονομικές του Καταστάσεις, αν και δεν αναμένεται να έχουν καμία. Τα ανωτέρω δεν έχουν υιοθετηθεί από την Ευρωπαϊκή Ένωση.

Τροποποιήσεις στο ΔΛΠ 19: «Τροποποίηση, περικοπή ή διακανονισμός προγράμματος καθορισμένων παροχών» (εφαρμόζεται για ετήσιες περιόδους που ξεκινούν την ή μετά την 01.01.2019)

Τον Φεβρουάριο του 2018, το IASB προέβη στην έκδοση τροποποιήσεων περιορισμένου σκοπού στο ΔΛΠ 19, βάσει των οποίων μία οικονομική οντότητα απαιτείται να χρησιμοποιεί επικαιροποιημένες αναλογιστικές παραδοχές κατά τον προσδιορισμό του κόστους τρέχουσας υπηρεσίας και του καθαρού τόκου για την εναπομένουσα περίοδο μετά την τροποποίηση, περικοπή

ή διακανονισμό προγράμματος καθορισμένων παροχών. Σκοπός των εν λόγω τροποποιήσεων είναι η ενίσχυση της κατανόησης των οικονομικών καταστάσεων και η παροχή περισσότερο χρήσιμων πληροφοριών στους χρήστες αυτών. Ο Όμιλος θα εξετάσει την επίπτωση όλων των παραπάνω στις Οικονομικές του Καταστάσεις, αν και δεν αναμένεται να έχουν καμία. Τα ανωτέρω δεν έχουν υιοθετηθεί από την Ευρωπαϊκή Ένωση.

Αναθεώρηση του Εννοιολογικού Πλαισίου της Χρηματοοικονομικής Αναφοράς (εφαρμόζεται για ετήσιες περιόδους που ξεκινούν την ή μετά την 01.01.2020)

Τον Μάρτιο του 2018, το IASB προέβη στην αναθεώρηση του Εννοιολογικού Πλαισίου της Χρηματοοικονομικής Αναφοράς, σκοπός της οποίας ήταν η ενσωμάτωση σημαντικών θεμάτων τα οποία δεν καλύπτονταν, καθώς επίσης και η επικαιροποίηση και παροχή διευκρινίσεων σε σχέση με συγκεκριμένες καθοδηγήσεις. Το αναθεωρημένο Εννοιολογικό Πλαίσιο της Χρηματοοικονομικής Αναφοράς περιλαμβάνει ένα νέο κεφάλαιο σχετικά με την επιμέτρηση, στο οποίο αναλύεται η έννοια της επιμέτρησης, συμπεριλαμβανομένων παραγόντων που πρέπει να λαμβάνονται υπόψη κατά την επιλογή μίας βάσης επιμέτρησης, θέματα σχετικά με την παρουσίαση και γνωστοποίηση στις Οικονομικές Καταστάσεις και καθοδήγηση αναφορικά με την αποαναγνώριση στοιχείων του ενεργητικού και υποχρεώσεων από τις Οικονομικές Καταστάσεις. Περαιτέρω, το αναθεωρημένο Εννοιολογικό Πλαίσιο της Χρηματοοικονομικής Αναφοράς περιλαμβάνει βελτιωμένους ορισμούς των στοιχείων του ενεργητικού και των υποχρεώσεων, καθοδήγηση που υποβοηθά την εφαρμογή των εν λόγω ορισμών, επικαιροποίηση των κριτηρίων για την αναγνώριση των στοιχείων του ενεργητικού και των υποχρεώσεων, καθώς επίσης και διευκρινίσεις σε σημαντικούς τομείς, όπως οι ρόλοι της διαχείρισης, της συντηρητικότητας και της αβεβαιότητας κατά την επιμέτρηση στην χρηματοοικονομική πληροφόρηση. Ο Όμιλος θα εξετάσει την επίπτωση όλων των παραπάνω στις Οικονομικές του Καταστάσεις, αν και δεν αναμένεται να έχουν καμία. Τα ανωτέρω δεν έχουν υιοθετηθεί από την Ευρωπαϊκή Ένωση.

Τροποποιήσεις στις Αναφορές του Εννοιολογικού Πλαισίου της Χρηματοοικονομικής Αναφοράς (εφαρμόζεται για ετήσιες περιόδους που ξεκινούν την ή μετά την 01.01.2020)

Τον Μάρτιο του 2018, το IASB προέβη στην έκδοση Τροποποιήσεων στις Αναφορές του Εννοιολογικού Πλαισίου της Χρηματοοικονομικής Αναφοράς, σε συνέχεια της αναθεώρησής του. Ορισμένα Πρότυπα περιλαμβάνουν ρητές αναφορές σε προγενέστερες εκδόσεις του Εννοιολογικού Πλαισίου της Χρηματοοικονομικής Αναφοράς. Σκοπός των εν λόγω τροποποιήσεων είναι η επικαιροποίηση των ως άνω αναφορών και η υποστήριξη για τη μετάβαση στο αναθεωρημένο Εννοιολογικό Πλαίσιο της Χρηματοοικονομικής Αναφοράς. Ο Όμιλος θα εξετάσει την επίπτωση όλων των παραπάνω στις Οικονομικές του Καταστάσεις, αν και δεν αναμένεται να έχουν καμία. Τα ανωτέρω δεν έχουν υιοθετηθεί από την Ευρωπαϊκή Ένωση.

3. Περίληψη σημαντικών λογιστικών πολιτικών

3.1 Ενοποίηση

Οι ενοποιημένες οικονομικές καταστάσεις περιλαμβάνουν τις οικονομικές καταστάσεις της εταιρείας και της θυγατρικής της. Θυγατρικές είναι όλες οι εταιρείες στις οποίες ο όμιλος ασκεί έλεγχο επί της λειτουργίας τους. Ο έλεγχος θεωρείται ότι υπάρχει όταν ο όμιλος έχει την δυνατότητα να ορίζει τις αποφάσεις που αφορούν τις χρηματοοικονομικές και λειτουργικές αρχές διαχείρισης μιας εταιρείας. Ο όμιλος εκτιμά την ύπαρξη ελέγχου όταν μπορεί να ορίσει τις χρηματοοικονομικές και λειτουργικές αρχές μιας εταιρείας βάση του de-facto ελέγχου, ενώ δεν κατέχει περισσότερο από 50% των δικαιωμάτων ψήφου. Οι θυγατρικές εταιρείες ενοποιούνται πλήρως από την ημερομηνία από την οποία ο έλεγχος μεταφέρεται στον όμιλο και παύουν να ενοποιούνται από την ημερομηνία κατά την οποία ο έλεγχος παύει να υφίσταται.

Στις οικονομικές καταστάσεις της μητρικής εταιρείας οι επενδύσεις σε θυγατρικές εμφανίζονται στην αξία κτήση μείον τις ζημίες απομείωσης, εφόσον υπάρχουν. Οι οικονομικές καταστάσεις των θυγατρικών εταιρειών συντάσσονται την ίδια ημερομηνία. Οι ενδοεταιρικές συναλλαγές, τα υπόλοιπα και τα μην δεδουλευμένα κέρδη/ζημίες στις συναλλαγές μεταξύ των εταιρειών του ομίλου απαλείφονται.

3.2 Ενσώματα πάγια

Τα πάγια στοιχεία του ενεργητικού απεικονίζονται στις Οικονομικές Καταστάσεις στις αξίες κτήσης τους, μείον τις συσσωρευμένες αποσβέσεις και τις τυχόν ζημίες απαξίωσης των παγίων. Το κόστος κτήσης περιλαμβάνει όλες τις άμεσα επιρριπτέες δαπάνες για την απόκτηση των στοιχείων αυτών.

Μεταγενέστερες δαπάνες καταχωρούνται σε επαύξηση της λογιστικής αξίας των ενσωμάτων παγίων ή ως ξεχωριστό πάγιο μόνον κατά την έκταση που οι δαπάνες αυτές αυξάνουν τα μελλοντικά οικονομικά οφέλη που αναμένεται να εισρεύσουν από τη χρήση του παγίου στοιχείου και το κόστος τους μπορεί να επιμετρηθεί αξιόπιστα. Το κόστος επισκευών και συντηρήσεων αναγνωρίζεται στα αποτελέσματα όταν πραγματοποιείται.

Οι αποσβέσεις των στοιχείων των ενσωμάτων παγίων υπολογίζονται με την σταθερή μέθοδο μέσα στην ωφέλιμη ζωή τους που έχει ως εξής:

Ενσώματα Πάγια	Ωφέλιμη Ζωή (σε έτη)
Εγκαταστάσεις κτιρίων σε ακίνητα τρίτων	1-10
Εξοπλισμός γραφείου και λοιπός εξοπλισμός	1-5

Για τα ενσώματα πάγια δεν υπολογίζεται υπολειμματική αξία ενώ η ωφέλιμη ζωή τους επανεξετάζεται στη λήξη κάθε χρήσης. Όταν οι λογιστικές αξίες των ενσωμάτων παγίων υπερβαίνουν την ανακτήσιμη αξία τους, τότε η διαφορά (απομείωση) καταχωρείται άμεσα ως έξοδο στα αποτελέσματα. Κατά την πώληση των ενσωμάτων παγίων, οι διαφορές μεταξύ του τιμήματος που λαμβάνεται και της λογιστικής τους αξίας καταχωρούνται ως κέρδη ή ζημίες στα αποτελέσματα.

3.3 Άυλα στοιχεία του ενεργητικού

Στα άυλα στοιχεία του ενεργητικού περιλαμβάνονται κυρίως άδειες λογισμικού. Ένα άυλο περιουσιακό στοιχείο αποτιμάται αρχικά στο κόστος κτήσης του. Μετά την αρχική αναγνώριση, τα άυλα στοιχεία του ενεργητικού αποτιμώνται στο κόστος κτήσης μείον τις συσσωρευμένες αποσβέσεις και κάθε τυχόν συσσωρευμένη ζημιά απομείωσης. Οι αποσβέσεις διενεργούνται με βάση τη σταθερή μέθοδο κατά τη διάρκεια της ωφέλιμης ζωής των άυλων στοιχείων. Όλα τα άυλα στοιχεία του ενεργητικού έχουν περιορισμένη διάρκεια ζωής, η οποία κυμαίνεται από 3 έως 5 χρόνια. Η περίοδος και η μέθοδος απόσβεσης αναθεωρούνται τουλάχιστον στη λήξη κάθε χρήσης.

Λογισμικό

Η συντήρηση των προγραμμάτων λογισμικού αναγνωρίζεται ως έξοδο όταν πραγματοποιείται η δαπάνη. Αντίθετα, οι δαπάνες που βελτιώνουν ή επιμηκύνουν την απόδοση των προγραμμάτων λογισμικού, πέραν των αρχικών τεχνικών προδιαγραφών, ή αντίστοιχα τα έξοδα μετατροπής λογισμικού, ενσωματώνονται στο κόστος κτήσης του άυλου παγίου με απαραίτητη προϋπόθεση να μπορούν να μετρηθούν με αξιοπιστία.

3.4 Αποθέματα

Τα αποθέματα αποτιμώνται στην χαμηλότερη τιμή μεταξύ κόστους και καθαρής ρευστοποιήσιμης αξίας. Το κόστος των αποθεμάτων περιλαμβάνει όλα τα έξοδα που πραγματοποιήθηκαν ώστε να βρεθούν στο τρέχον σημείο εναπόθεσης και επεξεργασίας τους και αποτελείται από πρώτες ύλες, εργατικά, γενικά βιομηχανικά έξοδα και κόστος συσκευασίας. Το κόστος των πρώτων υλών και των ετοιμών προϊόντων καθορίζεται με βάση το μέσο σταθμικό κόστος. Η καθαρή ρευστοποιήσιμη αξία των ετοιμών και ημιτελών προϊόντων είναι η εκτιμώμενη τιμή πώλησης στην κανονική λειτουργία της εταιρείας μείον τα εκτιμώμενα κόστη για την ολοκλήρωσή τους και τα εκτιμώμενα αναγκαία κόστη για την πώλησή τους. Η καθαρή ρευστοποιήσιμη αξία των πρώτων υλών είναι το εκτιμώμενο κόστος αντικατάστασης στην κανονική λειτουργία της εταιρείας. Πρόβλεψη για βραδέως κινούμενα ή απαξιωμένα αποθέματα σχηματίζεται εφόσον κρίνεται απαραίτητο.

3.5 Λογαριασμοί εισπρακτέοι και πιστωτική πολιτική

Οι βραχυπρόθεσμοι λογαριασμοί απαιτήσεων εμφανίζονται στην ονομαστική τους αξία, μετά από προβλέψεις για τυχόν μη εισπρακτέα υπόλοιπα, ενώ οι μακροπρόθεσμοι λογαριασμοί απαιτήσεων (υπόλοιπα που εκφεύγουν των κανονικών όρων πίστωσης, εάν υπάρχουν) αποτιμώνται στο αποσβεσμένο κόστος με βάση τη μέθοδο του πραγματικού επιτοκίου. Η εταιρεία έχει θεσπίσει κριτήρια για την παροχή πίστωσης στους πελάτες, τα οποία σε γενικές γραμμές βασίζονται στο μέγεθος των δραστηριοτήτων του πελάτη, με παράλληλη εκτίμηση σχετικών οικονομικών πληροφοριών. Σε κάθε ημερομηνία λήξης της περιόδου αναφοράς όλες οι καθυστερημένες ή επισφαλείς απαιτήσεις εκτιμώνται προκειμένου να προσδιοριστεί η αναγκαιότητα ή μη πρόβλεψης για επισφαλείς απαιτήσεις. Το υπόλοιπο της συγκεκριμένης πρόβλεψης για επισφαλείς απαιτήσεις προσαρμόζεται κατάλληλα σε κάθε ημερομηνία λήξης της περιόδου αναφοράς ώστε να αντανakλά τους πιθανολογούμενους σχετικούς κινδύνους. Κάθε διαγραφή υπολοίπων πελατών χρεώνεται στην υπάρχουσα πρόβλεψη για επισφαλείς απαιτήσεις. Αποτελεί πολιτική της εταιρείας να μην

διαγράφεται καμία απαίτηση μέχρι να εξαντληθούν όλες οι δυνατές νομικές ενέργειες για την είσπραξή της.

3.6 Ταμειακά διαθέσιμα και ταμειακά ισοδύναμα

Τα ταμειακά διαθέσιμα και ταμειακά ισοδύναμα περιλαμβάνουν μετρητά στο ταμείο, καταθέσεις όψεως και προθεσμιακές καταθέσεις. Η εταιρεία θεωρεί τις προθεσμιακές καταθέσεις με αρχική λήξη μικρότερη των τριών μηνών ως χρηματικά διαθέσιμα.

3.7 Μετοχικό κεφάλαιο

Οι μετοχές της εταιρείας είναι υποχρεωτικά ονομαστικές και δεσμευμένες στο σύνολό τους. Με απόφαση της Γενικής Συνέλευσης επιτρέπεται να ορίζεται προνόμιο υπέρ υφιστάμενων ή νεοεκδιδόμενων μετοχών. Το προνόμιο συνίσταται στην κατ' αποκλειστικότητα συμμετοχή σε κέρδη από την εταιρική δραστηριότητα που αφορά τις παρεχόμενες υπηρεσίες των μετόχων που κατέχουν τις προνομιούχες μετοχές, χωρίς να υπάρχει δυνατότητα συμμετοχής στα κέρδη εκ της εταιρικής δραστηριότητας των λοιπών (κοινών) μετόχων.

Μερίσματα μετοχών

Τα μερίσματα μετοχών αναγνωρίζονται ως υποχρέωση στη χρήση που εγκρίνονται από την Γενική Συνέλευση των μετόχων της εταιρείας.

3.8 Φορολογία εισοδήματος και αναβαλλόμενη φορολογία

Η επιβάρυνση της χρήσης με φόρους εισοδήματος αποτελείται από τους τρέχοντες φόρους, τους αναβαλλόμενους φόρους και τις διαφορές φορολογικού ελέγχου προηγούμενων χρήσεων.

Τρέχουσα φορολογία εισοδήματος

Ο τρέχων φόρος υπολογίζεται βάσει των φορολογικών στοιχείων της εταιρείας, σύμφωνα με τους φορολογικούς νόμους που ισχύουν στην Ελλάδα. Η δαπάνη για τρέχοντα φόρο εισοδήματος περιλαμβάνει τον φόρο εισοδήματος που προκύπτει βάσει των κερδών της εταιρείας, όπως αναμορφώνονται στις φορολογικές της δηλώσεις και τις προβλέψεις για πρόσθετους φόρους και προσαυξήσεις για ανέλεγκτες φορολογικά χρήσεις, και υπολογίζονται σύμφωνα με τις θεσμοθετημένους ή ουσιαστικά θεσμοθετημένους φορολογικούς συντελεστές.

Αναβαλλόμενη φορολογία εισοδήματος

Αναβαλλόμενοι φόροι είναι οι φόροι ή οι φορολογικές ελαφρύνσεις που σχετίζονται με τα οικονομικά βάρη ή οφέλη που προκύπτουν στη χρήση αλλά έχουν ήδη καταλογιστεί ή θα καταλογιστούν από τις φορολογικές αρχές σε διαφορετικές χρήσεις. Ο αναβαλλόμενος φόρος εισοδήματος προσδιορίζεται με τη μέθοδο της υποχρέωσης που προκύπτει από τις προσωρινές διαφορές μεταξύ της λογιστικής αξίας και της φορολογικής βάσης των στοιχείων του ενεργητικού και των υποχρεώσεων. Αναβαλλόμενος φόρος εισοδήματος δεν λογίζεται εάν προκύπτει από την αρχική αναγνώριση στοιχείου ενεργητικού ή παθητικού σε συναλλαγή, η οποία όταν έγινε δεν επηρέασε ούτε το λογιστικό ούτε το φορολογικό κέρδος ή ζημία.

Οι αναβαλλόμενες φορολογικές απαιτήσεις και υποχρεώσεις αποτιμώνται με βάση τους φορολογικούς συντελεστές που αναμένεται να εφαρμοστούν στη χρήση κατά την οποία θα διακανονιστεί η απαίτηση ή η υποχρέωση, λαμβάνοντας υπόψη τους φορολογικούς συντελεστές (και φορολογικούς νόμους) που έχουν τεθεί σε ισχύ ή ουσιαστικά ισχύουν μέχρι την ημερομηνία λήξης της περιόδου αναφοράς. Σε περίπτωση αδυναμίας σαφούς προσδιορισμού του χρόνου αναστροφής των προσωρινών διαφορών εφαρμόζεται ο φορολογικός συντελεστής που ισχύει κατά την επόμενη της ημερομηνίας λήξης της περιόδου αναφοράς.

Οι αναβαλλόμενες φορολογικές απαιτήσεις αναγνωρίζονται κατά την έκταση στην οποία θα υπάρξει μελλοντικό φορολογητέο κέρδος για τη χρησιμοποίηση της προσωρινής διαφοράς που δημιουργεί την αναβαλλόμενη φορολογική απαίτηση ενώ επανεξετάζονται σε κάθε ημερομηνία αναφοράς και μειώνονται κατά την έκταση που δεν είναι πλέον πιθανό ότι θα είναι διαθέσιμο επαρκές φορολογητέο κέρδος για να επιτρέψει την αξιοποίηση της ωφέλειας μέρους ή του συνόλου αυτής της αναβαλλόμενης φορολογικής απαίτησης.

Οι μεταβολές στις αναβαλλόμενες φορολογικές απαιτήσεις ή υποχρεώσεις αναγνωρίζονται σαν ένα κομμάτι των φορολογικών εξόδων στην Κατάσταση Αποτελεσμάτων Χρήσης. Μόνο αυτές οι μεταβολές στα στοιχεία του ενεργητικού ή στις υποχρεώσεις που σχετίζονται με στοιχεία που αναγνωρίζονται στα λοιπά συνολικά έσοδα ή απευθείας στα ίδια κεφάλαια αναγνωρίζονται επίσης στα λοιπά συνολικά έσοδα ή απευθείας στα ίδια κεφάλαια.

3.9 Αναγνώριση εσόδων και εξόδων

Τα έσοδα περιλαμβάνουν την εύλογη αξία του εισπραχθέντος ανταλλάγματος από επαγγελματικές υπηρεσίες που παρασχέθηκαν κατά την διάρκεια του έτους, συμπεριλαμβανομένων των άμεσων εξόδων που σχετίζονται με τον πελάτη και καθαρό από φόρο προστιθέμενης αξίας. Τα έσοδα αναγνωρίζονται, όταν πιθανολογείται ότι μελλοντικά οικονομικά οφέλη θα εισρεύσουν στην οικονομική οντότητα και αυτά τα οφέλη μπορεί να επιμετρηθούν με αξιοπιστία. Το ποσό του εσόδου θεωρείται ότι μπορεί να μετρηθεί αξιόπιστα όταν όλες οι ενδεχόμενες υποχρεώσεις που σχετίζονται με την πώληση έχουν επιλυθεί. Όταν το αποτέλεσμα μίας συναλλαγής μπορεί να επιμετρηθεί αξιόπιστα, το έσοδο που σχετίζεται με τη συναλλαγή αναγνωρίζεται στην Κατάσταση Αποτελεσμάτων με βάση το στάδιο ολοκλήρωσης κατά την ημερομηνία των Οικονομικών Καταστάσεων και δεδομένου ότι το δικαίωμα στη λήψη του ανταλλάγματος έχει επιτευχθεί μέσω της παροχής των υπηρεσιών. Έτσι, το έσοδο στην περίπτωση συμβάσεων παροχής υπηρεσιών αντιπροσωπεύει το κόστος που αναλογεί στο στάδιο ολοκλήρωσης κάθε σύμβασης πλέον οποιονδήποτε αναλογούντα κέρδη μείον ποσά που είχαν αναγνωριστεί σε προηγούμενες περιόδους όπου είναι σχετικό.

Όταν το αποτέλεσμα μίας συναλλαγής δεν μπορεί να εκτιμηθεί αξιόπιστα, το έσοδο αναγνωρίζεται μόνο στον βαθμό που το κόστος παροχής υπηρεσιών είναι ανακτήσιμο. Κανένα ποσό εσόδου δεν αναγνωρίζεται στην περίπτωση που υπάρχει σημαντική αβεβαιότητα αναφορικά με την ανακτησιμότητα του εισπρακτέου ανταλλάγματος ή όταν το δικαίωμα είσπραξης καθίσταται μη πιθανό για λόγους που είναι εκτός του ελέγχου της εταιρείας. Οι αναμενόμενες ζημιές αναγνωρίζονται αμέσως μόλις καταστούν πιθανές βάσει των πιο πρόσφατων εκτιμήσεων του εσόδου και του κόστους.

Έσοδα τόκων και έσοδα από μερίσματα

Τα έσοδα από τόκους αναγνωρίζονται καθώς προκύπτουν χρησιμοποιώντας τη μέθοδο του πραγματικού επιτοκίου. Τα έσοδα από μερίσματα αναγνωρίζονται όταν οριστικοποιείται το δικαίωμα είσπραξης τους από τους μετόχους.

Λειτουργικά έξοδα

Τα λειτουργικά έξοδα αναγνωρίζονται στην Κατάσταση Αποτελεσμάτων καθώς οι υπηρεσίες αναλίσκονται ή κατά την ημερομηνία της διενέργειας των εξόδων.

3.10 Λειτουργικές μισθώσεις

Μισθώσεις όπου ο εκμισθωτής διατηρεί όλους τους κινδύνους και τα οφέλη της ιδιοκτησίας του παγίου καταχωρούνται ως λειτουργικά μισθώματα. Οι πληρωμές των λειτουργικών μισθωμάτων αναγνωρίζονται ως έξοδο στην Κατάσταση Αποτελεσμάτων σε σταθερή βάση κατά τη διάρκεια της μίσθωσης.

3.11 Παροχές στο προσωπικό

Βραχυπρόθεσμες παροχές

Οι βραχυπρόθεσμες παροχές προς τους εργαζομένους (εκτός από παροχές λήξης της εργασιακής σχέσης) σε χρήμα και σε είδος αναγνωρίζονται ως έξοδο όταν καθίστανται δεδουλευμένες. Τυχόν ανεξόφλητο ποσό καταχωρείται ως υποχρέωση, ενώ σε περίπτωση που το ποσό που ήδη καταβλήθηκε υπερβαίνει το ποσό των παροχών, η εταιρεία αναγνωρίζει το υπερβάλλον ποσό ως στοιχείο του ενεργητικού της (προπληρωθέν έξοδο) μόνο κατά την έκταση που η προπληρωμή θα οδηγήσει σε μείωση μελλοντικών πληρωμών ή σε επιστροφή.

Παροχές μετά την έξοδο από την υπηρεσία

Οι παροχές μετά τη λήξη της απασχόλησης περιλαμβάνουν εφάπαξ αποζημιώσεις συνταξιοδότησης, συντάξεις και άλλες παροχές που καταβάλλονται στους εργαζόμενους μετά την λήξη της απασχόλησης ως αντάλλαγμα της υπηρεσίας τους. Οι υποχρεώσεις της εταιρείας για παροχές συνταξιοδότησης αφορούν τόσο προγράμματα καθορισμένων εισφορών όσο και προγράμματα καθορισμένων παροχών.

Το δεδουλευμένο κόστος των προγραμμάτων καθορισμένων εισφορών καταχωρείται ως έξοδο στην περίοδο που αφορά. Τα προγράμματα συνταξιοδότησης που υιοθετούνται από τον Όμιλο χρηματοδοτούνται εν μέρει μέσω πληρωμών σε ασφαλιστικές εταιρίες ή σε κρατικά κοινωνικά ασφαλιστικά ιδρύματα.

(α) Πρόγραμμα Καθορισμένων Εισφορών: Τα προγράμματα καθορισμένων εισφορών αφορούν την καταβολή εισφορών σε ασφαλιστικούς φορείς (π.χ. Ίδρυμα Κοινωνικών Ασφαλίσεων), με αποτέλεσμα να μην ανακύπτει νομική υποχρέωση της εταιρείας σε περίπτωση που το Κρατικό Ταμείο αδυνατεί να καταβάλλει σύνταξη στον ασφαλιζόμενο. Η υποχρέωση του εργοδότη περιορίζεται στην καταβολή των εργοδοτικών εισφορών στο Ταμείο. Η πληρωτέα εισφορά από την εταιρεία σε ένα πρόγραμμα καθορισμένων εισφορών, αναγνωρίζεται ως υποχρέωση μετά και την αφαίρεση της εισφοράς που καταβλήθηκε, ενώ οι δεδουλευμένες εισφορές αναγνωρίζονται ως έξοδο στα αποτελέσματα της χρήσης.

(β) Πρόγραμμα Καθορισμένων Παροχών (μη χρηματοδοτούμενο): Το πρόγραμμα καθορισμένων παροχών της εταιρείας αφορά στη νομική δέσμευση που έχει αναλάβει για την καταβολή εφάπαξ αποζημίωσης συνταξιοδότησης σύμφωνα με το Ν. 2112/1920. Η θεμελίωση δικαιώματος συμμετοχής σε αυτά τα προγράμματα, βασίζεται συνήθως στα έτη προϋπηρεσίας του υπαλλήλου μέχρι την συνταξιοδότηση του.

Η υποχρέωση που καταχωρείται στην Κατάσταση Οικονομικής Θέσης για τα προγράμματα καθορισμένων παροχών αποτελεί την παρούσα αξία της υποχρέωσης για την καθορισμένη παροχή μείον την εύλογη αξία των στοιχείων του ενεργητικού του προγράμματος (αποθεματικό από τις καταβολές στην ασφαλιστική ΕΤΑΙΡΕΙΑ) και τις μεταβολές που προκύπτουν από οποιοδήποτε αναλογιστικό κέρδος ή ζημία και το κόστος της προϋπηρεσίας. Η δέσμευση της καθορισμένης παροχής υπολογίζεται ετησίως από ανεξάρτητο αναλογιστή με τη χρήση της μεθόδου της προβλεπόμενης πιστωτικής μονάδος (projected unit credit method). Για την προεξόφληση χρησιμοποιείται το επιτόκιο των μακροπροθέσμων ομολόγων του Ελληνικού Δημοσίου.

Τα αναλογιστικά κέρδη και οι ζημίες είναι στοιχεία της υποχρέωσης της παροχής της επιχείρησης, όσο και του εξόδου το οποίο θα αναγνωριστεί στα αποτελέσματα. Αυτά που προκύπτουν από τις προσαρμογές με βάση τα ιστορικά δεδομένα και είναι πάνω ή κάτω από το περιθώριο του 10% της σωρευμένης υποχρέωσης, καταχωρούνται στα αποτελέσματα μέσα στον αναμενόμενο μέσο ασφαλιστικό χρόνο των συμμετεχόντων στο πρόγραμμα. Το κόστος προϋπηρεσίας αναγνωρίζεται άμεσα στα αποτελέσματα με εξαίρεση την περίπτωση που οι μεταβολές του προγράμματος εξαρτώνται από τον εναπομένοντα χρόνο υπηρεσίας των εργαζομένων. Στην περίπτωση αυτή το κόστος προϋπηρεσίας καταχωρείται στα αποτελέσματα με την σταθερή μέθοδο μέσα στην περίοδο ωρίμανσης.

3.12 Προβλέψεις, ενδεχόμενες υποχρεώσεις και ενδεχόμενα στοιχεία του ενεργητικού

Προβλέψεις αναγνωρίζονται όταν η εταιρεία έχει παρούσες νομικές ή τεκμαιρόμενες υποχρεώσεις ως αποτέλεσμα παρελθόντων γεγονότων, είναι πιθανή η εκκαθάρισή τους μέσω εκροών πόρων και η εκτίμηση του ακριβούς ποσού της υποχρέωσης μπορεί να πραγματοποιηθεί με αξιοπιστία. Οι προβλέψεις επισκοπούνται κατά την ημερομηνία λήξης της περιόδου αναφοράς και προσαρμόζονται προκειμένου να αντανakλούν την παρούσα αξία της δαπάνης που αναμένεται να απαιτηθεί για τη διευθέτηση της υποχρέωσης. Όταν η επίδραση της διαχρονικής αξίας του χρήματος είναι σημαντική,

το ποσό της πρόβλεψης αποτελεί η παρούσα αξία των εξόδων που αναμένονται να απαιτηθούν προκειμένου να τακτοποιηθεί η υποχρέωση.

Αν δεν είναι πλέον πιθανό ότι θα απαιτηθεί μία εκροή πόρων προκειμένου να διακανονιστεί μια υποχρέωση για την οποία έχει ήδη σχηματισθεί πρόβλεψη, τότε αυτή αναστρέφεται. Σε περιπτώσεις όπου η εκροή οικονομικών πόρων ως αποτέλεσμα παρουσών δεσμεύσεων θεωρείται μη πιθανή ή το ποσό της πρόβλεψης δεν μπορεί να εκτιμηθεί αξιόπιστα, δεν αναγνωρίζεται καμία υποχρέωση στις Οικονομικές Καταστάσεις.

Οι ενδεχόμενες υποχρεώσεις δεν αναγνωρίζονται στις Οικονομικές Καταστάσεις αλλά γνωστοποιούνται, εκτός αν η πιθανότητα εκρών πόρων οι οποίοι ενσωματώνουν οικονομικά οφέλη είναι ελάχιστη. Πιθανές εισροές από οικονομικά οφέλη για την εταιρεία που δεν πληρούν ακόμη τα κριτήρια ενός περιουσιακού στοιχείου θεωρούνται ενδεχόμενες απαιτήσεις και γνωστοποιούνται εφόσον η εισροή οικονομικών οφελών είναι πιθανή.

3.13 Απομείωση αξίας στοιχείων του ενεργητικού

Τα στοιχεία του ενεργητικού που έχουν απροσδιόριστη ωφέλιμη ζωή δεν αποσβένονται και υπόκεινται σε έλεγχο απομείωσης ετησίως όταν κάποια γεγονότα καταδεικνύουν ότι η λογιστική αξία μπορεί να μην είναι ανακτήσιμη. Η διαφορά μεταξύ της λογιστικής αξίας και του καθαρού αναπόσβεστου ποσού καταχωρείται στα αποτελέσματα. Τα στοιχεία του ενεργητικού που αποσβένονται υπόκεινται σε έλεγχο απομείωσης της αξίας τους όταν υπάρχουν ενδείξεις ότι η λογιστική αξία τους δεν θα ανακτηθεί. Η ανακτήσιμη αξία είναι το μεγαλύτερο ποσό μεταξύ της καθαρής αξίας πώλησης και της αξίας λόγω χρήσης. Η ζημία λόγω μείωσης της αξίας των στοιχείων του ενεργητικού αναγνωρίζεται από την επιχείρηση, όταν η λογιστική αξία των στοιχείων αυτών (ή της Μονάδας Δημιουργίας Ταμειακών Ροών) είναι μεγαλύτερη από το ανακτήσιμο ποσό τους.

Καθαρή αξία πώλησης θεωρείται το ποσό από την πώληση ενός στοιχείου του ενεργητικού στα πλαίσια μιας αμοτεροβαρούς συναλλαγής στην οποία τα μέρη έχουν πλήρη γνώση και προσχωρούν οικειοθελώς, μετά από την αφαίρεση κάθε πρόσθετου άμεσου κόστους διάθεσης του στοιχείου ενεργητικού, ενώ, αξία χρήσης είναι η παρούσα αξία των εκτιμώμενων μελλοντικών ταμειακών ροών που αναμένεται να εισρεύσουν στην επιχείρηση από τη χρήση ενός στοιχείου ενεργητικού και από την διάθεσή του στο τέλος της εκτιμώμενης ωφέλιμης ζωής του.

4. Σημαντικές λογιστικές εκτιμήσεις και κρίσεις της Διοίκησης

Στη συνέχεια παρατίθενται όλες οι σημαντικές κρίσεις της Διοίκησης για την εφαρμογή των λογιστικών πολιτικών της εταιρείας οι οποίες έχουν την μεγαλύτερη επίδραση στις Οικονομικές Καταστάσεις της.

4.1 Κρίσεις

Έσοδα

Το στάδιο ολοκλήρωσης της κάθε σύμβασης εκτιμάται από την Διοίκηση λαμβανομένων υπόψη όλων των διαθέσιμων πληροφοριών κατά την λήξη της περιόδου αναφοράς. Κατά την διαδικασία αυτή η Διοίκηση προσδιορίζει όλες τις σημαντικές εκτιμήσεις σχετικά τα βασικά σημεία της κάθε σύμβασης, την πραγματική εργασία που έχει εκτελεστεί και το εκτιμώμενο κόστος μέχρι την ολοκλήρωση της κάθε εργασίας.

Αναβαλλόμενες φορολογικές απαιτήσεις

Για τον καθορισμό του ύψους της αναβαλλόμενης φορολογικής απαίτησης που μπορεί να αναγνωριστεί απαιτούνται σημαντικές κρίσεις και εκτιμήσεις της Διοίκησης, οι οποίες βασίζονται στα μελλοντικά φορολογικά κέρδη σε συνδυασμό με τις μελλοντικές φορολογικές στρατηγικές που θα ακολουθηθούν. Πιο συγκεκριμένα, η εκτίμηση της πιθανότητας ύπαρξης φορολογητέου εισοδήματος στο μέλλον επί του οποίου οι αναβαλλόμενες φορολογικές απαιτήσεις θα χρησιμοποιηθούν βασίζεται στους προϋπολογισμούς της Διοίκησης, οι οποίοι προσαρμόζονται με τα σημαντικά ποσά μη φορολογητέων εσόδων και εξόδων καθώς και συγκεκριμένων ορίων χρησιμοποίησης τυχόν μη χρησιμοποιημένων φορολογικών κερδών ή ζημιών.

4.2 Εκτιμήσεις σχετικά με αβεβαιότητες

Κατά την προετοιμασία των Οικονομικών Καταστάσεων συνυπολογίζονται όλες οι σημαντικές κρίσεις, εκτιμήσεις και παραδοχές αναφορικά με την αναγνώριση και την αποτίμηση στοιχείων του ενεργητικού, υποχρεώσεων, εσόδων και εξόδων.

Τα πραγματικά αποτελέσματα ενδέχεται να διαφέρουν από τις κρίσεις, εκτιμήσεις και παραδοχές που έχουν γίνει από την Διοίκηση και σε ελάχιστες περιπτώσεις συμπίπτουν με τα κατ' εκτίμηση αποτελέσματα.

Πληροφορίες αναφορικά με κρίσεις, εκτιμήσεις και παραδοχές που έχουν την σημαντικότερη επίδραση στην αναγνώριση και αποτίμηση των στοιχείων του ενεργητικού, των υποχρεώσεων, των εσόδων και των εξόδων της εταιρεία παρατίθενται ακολούθως.

Ωφέλιμη ζωή αποσβέσιμων στοιχείων του ενεργητικού

Η Διοίκηση εξετάζει τις ωφέλιμες ζωές των αποσβέσιμων στοιχείων του ενεργητικού σε κάθε περίοδο αναφοράς. Την 30/06/2015 η Διοίκηση εκτιμά ότι οι ωφέλιμες ζωές αντιπροσωπεύουν την αναμενόμενη χρησιμότητα των στοιχείων του ενεργητικού (περαιτέρω πληροφορίες στις Σημειώσεις 3.2 και 3.3). Τα πραγματικά αποτελέσματα, παρόλα αυτά, μπορεί να διαφέρουν κυρίως λόγω τεχνολογικής απαξίωσης συγκεκριμένων λογισμικών προγραμμάτων και εξοπλισμού πληροφοριακών συστημάτων.

Έσοδα

Τα έσοδα που αναγνωρίστηκαν από τις συμβάσεις παροχής υπηρεσιών της εταιρεία αποτελούν την βέλτιστη εκτίμηση της Διοίκησης αναφορικά με το αποτέλεσμα των συμβάσεων και το στάδιο ολοκλήρωσής τους. Η Διοίκηση εκτιμά την κερδοφορία των συμβάσεων που βρίσκονται σε εξέλιξη σε μηνιαία βάση με τη χρήση εκτεταμένων διαδικασιών διαχείρισης έργων.

Πρόβλεψη για αποζημίωση προσωπικού

Το ύψος της πρόβλεψης για αποζημίωση προσωπικού βασίζεται σε αναλογιστική μελέτη. Η αναλογιστική μελέτη περιλαμβάνει την στοιχειοθέτηση παραδοχών σχετικών με το προεξοφλητικό επιτόκιο, το ποσοστό αύξησης των αμοιβών των εργαζομένων, την αύξηση του δείκτη τιμών καταναλωτή και την αναμενόμενη εναπομένουσα εργασιακή ζωή. Οι παραδοχές που χρησιμοποιούνται εμπεριέχουν σημαντική αβεβαιότητα και η Διοίκηση της εταιρείας προβαίνει σε συνεχή επανεκτίμησή τους (περαιτέρω πληροφορίες στη Σημείωση 16).

Προβλέψεις για επισφαλείς απαιτήσεις

Η εταιρεία διενεργεί προβλέψεις για επισφαλείς απαιτήσεις σε σχέση με συγκεκριμένους πελάτες όταν υπάρχουν δεδομένα ή ενδείξεις οι οποίες καταδεικνύουν ότι η είσπραξη της σχετικής απαίτησης στο σύνολό της ή κατά ένα μέρος δεν είναι πιθανή. Η Διοίκηση της εταιρείας προβαίνει σε περιοδική επανεκτίμηση της επάρκειας της πρόβλεψης σχετικά με τις επισφαλείς απαιτήσεις σε συνάρτηση της πιστωτικής της πολιτικής και λαμβάνοντας υπόψη στοιχεία του Νομικού Συμβούλου της εταιρείας, τα οποία προκύπτουν βάσει επεξεργασίας ιστορικών δεδομένων και πρόσφατων εξελίξεων των υποθέσεων που διαχειρίζεται (περαιτέρω πληροφορίες στη Σημείωση 11).

5. Ενσώματα πάγια

Τα ενσώματα πάγια της Εταιρείας και του ομίλου περιλαμβάνουν κτίρια και εγκαταστάσεις σε ακίνητα τρίτων, έπιπλα και λοιπό εξοπλισμό. Η λογιστική τους αξία αναλύεται ως ακολούθως:

Ποσά εκφρασμένα σε €	Ο ΟΜΙΛΟΣ		
	Κτίρια και εγκαταστάσεις	Έπιπλα και λοιπός εξοπλισμός	Σύνολο
Λογιστική αξία την 1/7/2016	396.447	2.375.007	2.771.455
Συσσωρευμένες αποσβέσεις	(370.245)	(2.282.616)	(2.652.860)
Καθαρή λογιστική αξία την 1/7/2016	26.202	92.392	118.594
Προσθήκες	0	204.296	204.296
Λοιπές μεταφορές	0	(12.425)	(12.425)
Αποσβέσεις χρήσης	(2.354)	(123.974)	(126.328)
Λοιπές μεταφορές	0	7.757	7.757
Λογιστική αξία την 30/6/2017	396.447	2.566.879	2.963.326
Συσσωρευμένες αποσβέσεις	(372.598)	(2.398.833)	(2.771.431)
Καθαρή λογιστική αξία την 30/6/2017	23.849	168.046	191.895
Λογιστική αξία την 1/7/2017	396.447	2.566.879	2.963.326
Συσσωρευμένες αποσβέσεις	(372.598)	(2.398.833)	(2.771.431)
Καθαρή λογιστική αξία την 1/7/2017	23.849	168.046	191.895

Προσθήκες	0	180.198	180.198
Λοιπές μεταφορές	0		(0)
Αποσβέσεις χρήσης	(1765)	(192.293)	(194.058)
Λοιπές μεταφορές	0		7.757
Λογιστική αξία την 30/6/2017	396.447	2.747.077	3.143.524
Συσσωρευμένες αποσβέσεις	(374.363)	(2.591.126)	(2.965.489)
Καθαρή λογιστική αξία την 30/6/2018	22.084	155.951	178.035

Ποσά εκφρασμένα σε €

	Κτίρια και εγκαταστάσεις	Η ΕΤΑΙΡΕΙΑ Έπιπλα και λοιπός εξοπλισμός	Σύνολο
Λογιστική αξία την 1/7/2016	394.032	2.265.209	2.659.241
Συσσωρευμένες αποσβέσεις	(370.245)	(2.195.799)	(2.566.044)
Καθαρή λογιστική αξία την 1/7/2016	23.787	69.411	93.197
Προσθήκες		167.373	167.373
Λοιπές μεταφορές			0
Αποσβέσεις χρήσης	(2.354)	(96.815)	(99.169)
Λοιπές μεταφορές			0
Λογιστική αξία την 30/6/2017	394.032	2.432.582	2.826.614
Συσσωρευμένες αποσβέσεις	(372.599)	(2.292.614)	(2.665.213)
Καθαρή λογιστική αξία την 30/6/2017	21.433	139.968	161.401
Λογιστική αξία την 1/7/2017	394.032	2.432.582	2.826.614
Συσσωρευμένες αποσβέσεις	(372.599)	(2.292.614)	(2.665.213)
Καθαρή λογιστική αξία την 1/7/2017	21.433	139.968	161.401
Προσθήκες		138.198	138.198
Λοιπές μεταφορές			0
Αποσβέσεις χρήσης	(1.765)	(151.677)	(153.442)
Λοιπές μεταφορές			0
Λογιστική αξία την 30/6/2018	394.032	2.570.780	2.964.812
Συσσωρευμένες αποσβέσεις	(374.364)	(2.444.290)	(2.818.654)
Καθαρή λογιστική αξία την 30/6/2018	19.668	126.489	146.157

Ποσά εκφρασμένα σε €

	Κτίρια και εγκαταστάσεις	Η ΕΤΑΙΡΕΙΑ Έπιπλα και λοιπός εξοπλισμός	Σύνολο
Λογιστική αξία την 1/7/2014	366.117	1.942.739	2.308.856
Συσσωρευμένες αποσβέσεις	(355.372)	(1.884.266)	(2.239.639)
Καθαρή λογιστική αξία την 1/7/2014	10.745	58.472	69.217
Προσθήκες	30.330	182.014	212.344
Λοιπές μεταφορές	(2.415)	9.537	7.122
Αποσβέσεις χρήσης	(12.492)	(157.951)	(170.443)
Λοιπές μεταφορές		(19.926)	-19.926
Λογιστική αξία την 30/6/2015	394.032	2.134.290	2.528.322
Συσσωρευμένες αποσβέσεις	(367.864)	(2.062.144)	(2.430.009)
Καθαρή λογιστική αξία την 30/6/2015	26.168	72.146	98.313
Λογιστική αξία την 1/7/2015	394.032	2.134.290	2.528.322
Συσσωρευμένες αποσβέσεις	(367.864)	(2.062.144)	(2.430.009)
Καθαρή λογιστική αξία την 1/7/2015	26.168	72.146	98.313
Προσθήκες		133.427	133.427
Λοιπές μεταφορές		(2.508)	-2.508
Αποσβέσεις χρήσης	(2.381)	(133.399)	(135.779)
Λοιπές μεταφορές		(256)	-256
Λογιστική αξία την 30/6/2016	394.032	2.265.209	2.659.241
Συσσωρευμένες αποσβέσεις	(370.245)	(2.195.799)	(2.566.044)
Καθαρή λογιστική αξία την 30/6/2016	23.787	69.411	93.197

Τα ενσώματα πάγια αποτιμήθηκαν στο κόστος κτήσης τους ενώ οι σωρευμένες αποσβέσεις τους επανυπολογίστηκαν μετά των επαναπροσδιορισμό της ωφέλιμης ζωής κάθε παγίου. Δεν υπάρχουν υποθήκες και προσημειώσεις, ή οποιαδήποτε άλλα βάρη, επί των παγίων στοιχείων του ενεργητικού έναντι δανεισμού.

6. Άυλα στοιχεία του ενεργητικού

Τα άυλα στοιχεία του ενεργητικού περιλαμβάνουν μόνο λογισμικά προγράμματα. Οι λογιστικές τους αξίες για όλες τις περιόδους αναφοράς αναλύονται ως εξής:

Ποσά εκφρασμένα σε €	Ο ΟΜΙΛΟΣ	
	Λογισμικά προγράμματα	Σύνολα
Λογιστική αξία την 1/7/2015	632.597	632.597
Συσσωρευμένες αποσβέσεις	(617.801)	(617.801)
Καθαρή λογιστική αξία την 1/7/2015	14.795	14.795
Προσθήκες	33.487	33.487
Αποσβέσεις χρήσης	-36.901	(36.901)
Λογιστική αξία την 30/6/2016	666.084	666.084
Συσσωρευμένες αποσβέσεις	(654.702)	(654.702)
Καθαρή λογιστική αξία την 30/6/2016	11.381	11.381
Λογιστική αξία την 1/7/2016	666.084	666.084
Συσσωρευμένες αποσβέσεις	(654.702)	(654.702)
Καθαρή λογιστική αξία την 1/7/2016	11.381	11.381
Προσθήκες	178.231	178.231
Αποσβέσεις χρήσης	-159.300	(159.300)
Λογιστική αξία την 30/6/2017	844.314	844.314
Συσσωρευμένες αποσβέσεις	(814.002)	(814.002)
Καθαρή λογιστική αξία την 30/6/2017	30.312	30.312
Λογιστική αξία την 1/7/2017	844.314	844.314
Συσσωρευμένες αποσβέσεις	(814.002)	(814.002)
Καθαρή λογιστική αξία την 1/7/2017	30.312	30.312
Προσθήκες	213.589	213.589
Αποσβέσεις χρήσης	-171.339	-171.339
Λογιστική αξία την 30/6/2018	1.057.903	1.057.903
Συσσωρευμένες αποσβέσεις	(985.341)	(985.341)
Καθαρή λογιστική αξία την 30/6/2018	72.562	72.562

Ποσά εκφρασμένα σε €	Η ΕΤΑΙΡΕΙΑ	
	Λογισμικά προγράμματα	Σύνολα
Λογιστική αξία την 1/7/2016	643.583	643.583
Συσσωρευμένες αποσβέσεις	(640.992)	(640.992)
Καθαρή λογιστική αξία την 1/7/2016	2.591	2.591
Προσθήκες	165.231	165.231
Αποσβέσεις χρήσης	(157.567)	(157.567)
Λογιστική αξία την 30/6/2017	808.813	808.813
Συσσωρευμένες αποσβέσεις	(798.559)	(798.559)
Καθαρή λογιστική αξία την 30/6/2017	10.255	10.255
Λογιστική αξία την 01/07/2017	808.813	808.813
Συσσωρευμένες αποσβέσεις	(798.559)	(798.559)
Καθαρή λογιστική αξία την 01/07/2017	10.255	10.255

Προσθήκες	166.529	166.529
Αποσβέσεις χρήσης	(163.667)	(163.667)
Λογιστική αξία την 30/6/2018	975.342	975.342
Συσσωρευμένες αποσβέσεις	(962.226)	(962.226)
Καθαρή λογιστική αξία την 30/6/2018	13.117	13.117

7. Επενδύσεις σε θυγατρικές εταιρείες

Η δομή του Ομίλου κατά την 30.06.2017 έχει ως εξής:

ΕΤΑΙΡΕΙΑ	Χώρα δραστηριοποίησης	% Συμμετοχής Μητρικής	Μέθοδος Ενοποίησης
GRANT THORNTON A.E	Ελλάδα	Μητρική	
GRANT THORNTON TAX A.E	Ελλάδα	72%	Ολική ενοποίηση

Στις ατομικές οικονομικές καταστάσεις η θυγατρική εταιρεία GRANT THORNTON BUSINESS SOLUTIONS A.E εμφανίζεται με αξία ευρώ 347.000. ενώ δεν υπάρχουν ενδείξεις απομείωσης.

8. Λοιπά μη κυκλοφορούντα στοιχεία του ενεργητικού

Τα λοιπά μη κυκλοφορούντα στοιχεία του ενεργητικού του ομίλου και της εταιρείας αναλύονται στον παρακάτω πίνακα :

Ποσά εκφρασμένα σε €	Ο ΟΜΙΛΟΣ	
	30/6/2018	30/6/2017
Εγγυήσεις	200.048	162.732
Καθαρή λογιστική αξία	200.048	162.732
Ποσά εκφρασμένα σε €	Η ΕΤΑΙΡΕΙΑ	
	30/6/2018	30/6/2017
Εγγυήσεις	167.441	131.094
Καθαρή λογιστική αξία	167.441	131.094

9. Αναβαλλόμενες φορολογικές απαιτήσεις

Οι αναβαλλόμενοι φόροι εισοδήματος προκύπτουν από τις προσωρινές διαφορές μεταξύ της λογιστικής αξίας και των φορολογικών βάσεων των στοιχείων του ενεργητικού και των υποχρεώσεων και υπολογίζονται βάσει του συντελεστή φορολογίας εισοδήματος που αναμένεται να ισχύει στις χρήσεις κατά τις οποίες αναμένεται να αναστραφούν οι προσωρινές φορολογητέες και εκπεστέες διαφορές.

Οι αναβαλλόμενες φορολογικές απαιτήσεις και υποχρεώσεις συμψηφίζονται όταν υπάρχει εφαρμόσιμο νομικό δικαίωμα να συμψηφιστούν οι τρέχουσες φορολογικές απαιτήσεις έναντι των τρεχουσών φορολογικών υποχρεώσεων και όταν οι αναβαλλόμενοι φόροι αφορούν στην ίδια φορολογική αρχή. Αναβαλλόμενη φορολογική απαίτηση αναγνωρίζεται για τις μεταφερόμενες φορολογικές ζημιές, στον βαθμό που είναι πιθανή η πραγματοποίηση του σχετικού φορολογικού οφέλους μέσω μελλοντικών φορολογικών κερδών. Οι αναβαλλόμενες φορολογικές απαιτήσεις του ομίλου και της εταιρείας οι οποίες έχουν υπολογιστεί με συντελεστή 29% αναλύονται ως εξής:

Ποσά εκφρασμένα σε €	Ο ΟΜΙΛΟΣ			
	30/6/2018		30/6/2017	
	Α.Φ. Απαίτηση	Α.Φ. Απαίτηση	Α.Φ. Απαίτηση	Α.Φ. Υποχρέωση
Υποχρεώσεις παροχών προσωπικού λόγω εξόδου από την υπηρεσία	165.080	0	162.174	0
Λοιπές βραχυπρόθεσμες υποχρεώσεις	0	0	0	0
Σύνολα	165.080	0	162.174	0
Συμφηφισμός αναβαλλόμενων φορολογικών απαιτήσεων και υποχρεώσεων	0	0	0	0
Αναβαλλόμενη φορολογική απαίτηση / (υποχρέωση)	165.080	162.174	162.174	162.174

Ποσά εκφρασμένα σε €	Η ΕΤΑΙΡΕΙΑ			
	30/6/2018		30/6/2017	
	Α.Φ. Απαίτηση	Α.Φ. Υποχρέωση	Α.Φ. Απαίτηση	Α.Φ. Υποχρέωση
Υποχρεώσεις παροχών προσωπικού λόγω εξόδου από την υπηρεσία	118.378	0	125.252	0
Λοιπές βραχυπρόθεσμες υποχρεώσεις				
Σύνολα	118.378	0	125.252	0
Συμφηφισμός αναβαλλόμενων φορολογικών απαιτήσεων και υποχρεώσεων	0	0	0	0
Αναβαλλόμενη φορολογική απαίτηση / (υποχρέωση)	118.378	0	125.252	0

10. Αποθέματα

Ποσά εκφρασμένα σε €	Ο ΟΜΙΛΟΣ/Η ΕΤΑΙΡΕΙΑ	
	30/6/2018	30/6/2017
Αποθέματα (Βιβλία)	13.491	13.491
Καθαρή λογιστική αξία	13.491	13.491

11. Πελάτες και λοιπές εμπορικές απαιτήσεις

Οι εμπορικές απαιτήσεις του ομίλου και της εταιρείας αναλύονται ως εξής:

Ποσά εκφρασμένα σε €	Ο ΟΜΙΛΟΣ	
	30/6/2018	30/6/2017
Εμπορικές απαιτήσεις από τρίτους	12076.918	12.318.983
Γραμμάτια εισπρακτέα	4.110	0
Επιταγές εισπρακτέες	1.152.748	1.393.893
Μείον: Προβλέψεις απομείωσης	-540.179	-499.679
Καθαρές εμπορικές απαιτήσεις	13.692.955	13.213.198
Κυκλοφορούν ενεργητικό	13.692.955	13.213.198
Κυκλοφορούν ενεργητικό	19.215.895	13.213.198
Σύνολα	19.215.895	13.213.198

Ποσά εκφρασμένα σε €

	Η ΕΤΑΙΡΕΙΑ	
	30/6/2018	30/6/2017
Εμπορικές απαιτήσεις από τρίτους	9.935.681	10.414.669
Γραμμάτια εισπρακτέα	4.110	
Επιταγές εισπρακτέες	1.081.705	1.359.444
Μείον: Προβλέψεις απομείωσης	-500.179	-459.679
Καθαρές εμπορικές απαιτήσεις	10.521.317	11.314.433
Κυκλοφορούν ενεργητικό	10.521.317	11.314.433
Κυκλοφορούν ενεργητικό	10.521.317	11.314.433
Σύνολα	10.521.317	11.314.433

Το σύνολο των εμπορικών απαιτήσεων αφορά σε βραχυπρόθεσμες απαιτήσεις από πελάτες. Η καθαρή λογιστική αξία του κονδυλίου αποτελεί μία λογική κατά προσέγγιση εκτίμηση της εύλογης αξίας του.

Η κίνηση των προβλέψεων για επισφαλείς απαιτήσεις κατά τη διάρκεια των χρήσεων που λήγουν με 30/06/2017 και 30/06/2018 έχει ως εξής:

Ποσά εκφρασμένα σε €

	Ο ΟΜΙΛΟΣ	
	30/6/2018	30/6/2017
Υπόλοιπο την 1η Ιουλίου	499.679	729.679
Διαγραφές		-230.000
Προβλέψεις χρήσης		
Υπόλοιπο την 30η Ιουνίου	499.679	499.679

Ποσά εκφρασμένα σε €

	Η ΕΤΑΙΡΕΙΑ	
	30/6/2018	30/6/2017
Υπόλοιπο την 1η Ιουλίου	459.679	689.679
Διαγραφές		-230.000
Προβλέψεις χρήσης		
Υπόλοιπο την 30η Ιουνίου	459.679	459.679

12. Λοιπές απαιτήσεις

Οι λοιπές απαιτήσεις του ομίλου και της εταιρείας αναλύονται ως ακολούθως:

Ποσά εκφρασμένα σε €

	Ο ΟΜΙΛΟΣ	
	30/6/2018	30/6/2017
Απαιτήσεις από Ελληνικό Δημόσιο	823.957	731.610
Προκαταβολές στο προσωπικό	11.949	7.996
Λοιπές απαιτήσεις	202.138	137.862
Σύνολα	1.038.044	877.468

Ποσά εκφρασμένα σε €

Απαιτήσεις από Ελληνικό Δημόσιο
Προκαταβολές στο προσωπικό
Λοιπές απαιτήσεις
Σύνολα

Η ΕΤΑΙΡΕΙΑ	
30/6/2018	30/6/2016
305.155	673.725
9.820	7.514
191.645	305.977
506.620	987.216

13. Λοιπά κυκλοφορούντα στοιχεία του ενεργητικού

Τα λοιπά κυκλοφορούντα στοιχεία του ενεργητικού του ομίλου και της εταιρείας αναλύονται ως ακολούθως:

Ποσά εκφρασμένα σε €

Προπληρωθέντα έξοδα
Λοιπά
Σύνολα

Ο ΟΜΙΛΟΣ	
30/6/2018	30/6/2017
81.917	125.474
527.890	3.317
609.807	128.791

Ποσά εκφρασμένα σε €

Προπληρωθέντα έξοδα
Λοιπά
Σύνολα

Η ΕΤΑΙΡΕΙΑ	
30/6/2018	30/6/2017
65.916	101.018
286.177	
352.093	101.018

Ποσά εκφρασμένα σε €

Προπληρωθέντα έξοδα
Λοιπά
Σύνολα

Ο ΟΜΙΛΟΣ	
30/6/2016	30/6/2015
133.952	348.300
1.550	3.392
135.502	351.693

Ταμειακά διαθέσιμα και ισοδύναμα

Τα ταμειακά διαθέσιμα και ταμειακά ισοδύναμα του ομίλου και της εταιρείας περιλαμβάνουν τα ακόλουθα στοιχεία:

Ποσά εκφρασμένα σε €

Μετρητά στο ταμείο
Ταμειακά διαθέσιμα στην τράπεζα
Βραχυπρόθεσμες προθεσμιακές τραπεζικές καταθέσεις
Σύνολο ταμειακών διαθεσίμων και ισοδυνάμων

Ο ΟΜΙΛΟΣ	
30/6/2018	30/6/2017
5.451	624,32
3.856.147	2.109.482,40
3.861.598	2.110.107

Ταμειακά διαθέσιμα και ισοδύναμα σε €
Ταμειακά διαθέσιμα και ισοδύναμα σε ξένο νόμισμα
Σύνολο ταμειακών διαθεσίμων και ισοδυνάμων

3.861.598	2.110.107
3.861.598	2.110.107

Ποσά εκφρασμένα σε €

Μετρητά στο ταμείο
Ταμειακά διαθέσιμα στην τράπεζα
Βραχυπρόθεσμες προθεσμιακές τραπεζικές καταθέσεις
Σύνολο ταμειακών διαθεσίμων και ισοδυνάμων

Η ΕΤΑΙΡΕΙΑ	
30/6/2018	30/6/2017
4.722	624,32
1.927.447	2.020.206,93
1.932.170	2.078.617

Ταμειακά διαθέσιμα και ισοδύναμα σε €
Ταμειακά διαθέσιμα και ισοδύναμα σε ξένο νόμισμα
Σύνολο ταμειακών διαθεσίμων και ισοδυνάμων

1.932.170	2.078.617
1.932.170	2.078.617

Οι καταθέσεις σε τράπεζες τοκίζονται με κυμαινόμενα επιτόκια που βασίζονται στα μηνιαία επιτόκια καταθέσεων τραπεζών. Δεν υπάρχουν δεσμευμένες καταθέσεις της εταιρείας.

14. Μετοχικό κεφάλαιο και λοιπά αποθεματικά

Το μετοχικό κεφάλαιο του ομίλου και της εταιρείας κατά την 30/06/2018, ανερχόταν στο ποσό των ευρώ 593.876 διαιρούμενο σε 202.688 ονομαστικές κοινές μετοχές ονομαστικής αξίας ευρώ 2,93 η κάθε μία, καθώς και σε 22.845 ονομαστικές προνομιούχες μετοχές ονομαστικής αξίας ευρώ 2,93 η κάθε μία.

Τα λοιπά αποθεματικά για τον όμιλο και την εταιρεία αναλύονται ως ακολούθως:

Ποσά εκφρασμένα σε €

Ο ΟΜΙΛΟΣ

	Τακτικό αποθεματικό	Ειδικά αποθεματικά	Αφορολόγητα αποθεματικά	Λοιπά Αποθεματικά	Έκτακτα αποθεματικά	Σύνολο
Υπόλοιπο ανοίγματος την 1/7/2016	272.765	235	65.325	226.773	(281.443)	283.655
Μεταβολές κατά τη διάρκεια της χρήσης				(89.180)		(89.180)
Υπόλοιπο κλεισίματος την 30/6/2017	272.765	235	65.325	137.593	(281.443)	194.476
Υπόλοιπο ανοίγματος την 1/7/2017	272.765	235	65.325	137.593	(281.443)	194.476
Μεταβολές κατά τη διάρκεια της χρήσης				33.003		33.003
Υπόλοιπο κλεισίματος την 30/6/2018	272.765	235	65.325	170.596	(281.443)	227.479

Ποσά εκφρασμένα σε €

	Η ΕΤΑΙΡΕΙΑ					Σύνολο
	Τακτικό αποθεματικό	Ειδικά αποθεματικά	Αφορολόγητα αποθεματικά	Λοιπά Αποθεματικά	Έκτακτα αποθεματικά	
Υπόλοιπο ανοίγματος την 1/7/2016	248.855	235	65.325	258.899	(281.443)	291.871
Μεταβολές κατά τη διάρκεια της χρήσης		0	0	(81.555)		(81.555)
Υπόλοιπο κλεισίματος την 30/6/2017	248.855	235	65.325	177.344	(281.443)	210.316
Υπόλοιπο ανοίγματος την 1/7/2017	248.855	235	65.325	177.344	(281.443)	210.316
Μεταβολές κατά τη διάρκεια της χρήσης		0	0	24.147		24.147
Υπόλοιπο κλεισίματος την 30/6/2018	248.855	235	65.325	201.491	(281.443)	234.463

15. Υποχρεώσεις παροχών προσωπικού λόγω εξόδου από την υπηρεσία

Σύμφωνα με τις διατάξεις της εργατικής νομοθεσίας της Ελλάδας, οι εργαζόμενοι δικαιούνται αποζημίωση στην περίπτωση απόλυσης ή συνταξιοδότησής τους. Το ύψος των αποζημιώσεων ποικίλει ανάλογα με τον μισθό, τα έτη υπηρεσίας και τον τρόπο της αποχώρησης (απόλυση ή συνταξιοδότηση) του εργαζομένου. Υπάλληλοι που παραιτούνται ή απολύονται αιτιολογημένα δεν δικαιούνται αποζημίωση. Σε περίπτωση αποχώρησης λόγω συνταξιοδότησης καταβάλλεται εφάπαξ αποζημίωση του ν.2112/20. Η εταιρεία αναγνωρίζει ως υποχρέωση την παρούσα αξία της νομικής δέσμευσης για την καταβολή εφάπαξ αποζημίωσης στο προσωπικό που αποχωρεί λόγω συνταξιοδότησης. Πρόκειται για μη χρηματοδοτούμενα προγράμματα καθορισμένων παροχών (defined benefit plans) σύμφωνα με το ΔΛΠ 19 και η σχετική υποχρέωση υπολογίστηκε βάσει αναλογιστικής μελέτης.

Τα ποσά που αναγνωρίστηκαν στην Κατάσταση Αποτελεσμάτων έχουν ως ακολούθως:

Τα ποσά που αναγνωρίζονται στην Κατάσταση Αποτελεσμάτων είναι :

Ποσά εκφρασμένα σε €

Κόστος τρέχουσας απασχόλησης
Κόστος τόκων πάνω στην υποχρέωση παροχών
Κόστος (αποτέλεσμα) Διακανονισμών
Έξοδο αναγνωρισμένο στην Κατάσταση Αποτελεσμάτων

Ο ΟΜΙΛΟΣ

	30/6/2018	30/6/2017
Προγράμματα καθορισμένων παροχών	63.666	59.876
Προγράμματα καθορισμένων παροχών	10.625	10.295
	63.102	65.604
	137.393	135.775

Η ΕΤΑΙΡΕΙΑ

Τα ποσά που αναγνωρίζονται στην Κατάσταση Αποτελεσμάτων είναι :

Ποσά εκφρασμένα σε €

Κόστος τρέχουσας απασχόλησης	
Κόστος τόκων πάνω στην υποχρέωση παροχών	
Κόστος (αποτέλεσμα) Διακανονισμών	
Έξοδο αναγνωρισμένο στην Κατάσταση Αποτελεσμάτων	

30/6/2018	30/6/2017
Προγράμματα καθορισμένων παροχών	Προγράμματα καθορισμένων παροχών
44.113	47.569
7.691	8.216
47.274	61.704
99.078	117.490

Τα ποσά που αναγνωρίστηκαν στα Λοιπά Συνολικά Έσοδα έχουν ως ακολούθως:

Ο ΟΜΙΛΟΣ

Τα ποσά που αναγνωρίζονται στα λοιπά συνολικά έσοδα :

Ποσά εκφρασμένα σε €

Αναλογιστικά κέρδη/ζημιές αναγνωρισμένα μέσα στο έτος	
Συνολικά έσοδα / (έξοδα) αναγνωρισμένα στα λοιπά συνολικά έσοδα	

30/6/2018	30/6/2017
Προγράμματα καθορισμένων παροχών	Προγράμματα καθορισμένων παροχών
(46.484)	(7.691)
(46.484)	(7.691)

Η ΕΤΑΙΡΕΙΑ

Τα ποσά που αναγνωρίζονται στα λοιπά συνολικά έσοδα :

Ποσά εκφρασμένα σε €

Αναλογιστικά κέρδη/ζημιές αναγνωρισμένα μέσα στο έτος	
Συνολικά έσοδα / (έξοδα) αναγνωρισμένα στα λοιπά συνολικά έσοδα	

30/6/2018	30/6/2017
Προγράμματα καθορισμένων παροχών	Προγράμματα καθορισμένων παροχών
34.010	(18.430)
34.010	(18.430)

Η κίνηση της καθαρής υποχρέωσης στην Κατάσταση Οικονομικής Θέσης έχει ως εξής:

Μεταβολές στην παρούσα αξία της υποχρέωσης για τα καθορισμένα προγράμματα παροχών έχουν ως εξής :

Ποσά εκφρασμένα σε €

Υπόλοιπο αρχής	
Κόστος απασχόλησης	
Κόστος τόκων	
Αναλογιστικά ζημιές / (κέρδη)	
Κόστος (αποτέλεσμα) Διακανονισμών	
Παροχές πληρωθείσες	
Υπόλοιπο τέλους	

Ο ΟΜΙΛΟΣ

30/6/2018	30/6/2017
Προγράμματα καθορισμένων παροχών	Προγράμματα καθορισμένων παροχών
559.221	514.753
63.666	59.876
10.625	10.295
(46.484)	(7.691)
63.102	65.604
(80.888)	(83.617)
569.243	559.221

Μεταβολές στην παρούσα αξία της υποχρέωσης για τα καθορισμένα προγράμματα παροχών έχουν ως εξής :

Ποσά εκφρασμένα σε €

Υπόλοιπο αρχής
Κόστος απασχόλησης
Κόστος τόκων
Αναλογιστικά ζημίες / (κέρδη)
Κόστος (αποτέλεσμα) Διακανονισμών
Παροχές πληρωθείσες
Κόστος Μεταφοράς προσωπικού
Υπόλοιπο τέλους

Η ΕΤΑΙΡΕΙΑ	
30/6/2018	30/6/2017
Προγράμματα καθορισμένων παροχών	Προγράμματα καθορισμένων παροχών
431.903	435.509
44.113	47.569
7.691	8.216
(34.010)	(18.430)
47.274	61.704
(61.655)	(77.947)
(27.115)	(24.719)
408.200	431.903

Οι μεταβολές στην παρούσα αξία της υποχρέωσης των προγραμμάτων καθορισμένων παροχών έχουν ως εξής:

Η μεταβολή στην εύλογη αξία των περιουσιακών στοιχείων του προγράμματος κατά την διάρκεια του έτους έχει ως εξής :

Ποσά εκφρασμένα σε €

Υπόλοιπο αρχής
Παροχές πληρωθείσες εντός του τρέχοντος έτους
Εισφορές εργαζομένου
Εισφορές εργοδότη
Υπόλοιπο τέλους

Ο ΟΜΙΛΟΣ	
30/6/2018	30/6/2017
Προγράμματα καθορισμένων παροχών	Προγράμματα καθορισμένων παροχών
(80.888)	(83.617)
80.888	83.617
-	-

Η μεταβολή στην εύλογη αξία των περιουσιακών στοιχείων του προγράμματος κατά την διάρκεια του έτους έχει ως εξής :

Ποσά εκφρασμένα σε €

Υπόλοιπο αρχής
Παροχές πληρωθείσες εντός του τρέχοντος έτους
Εισφορές εργαζομένου
Εισφορές εργοδότη
Υπόλοιπο τέλους

Η ΕΤΑΙΡΕΙΑ	
30/6/2017	30/6/2017
Προγράμματα καθορισμένων παροχών	Προγράμματα καθορισμένων παροχών
-	-
(61.655)	(77.947)
61.655	77.947
-	-

Οι κύριες αναλογιστικές παραδοχές που χρησιμοποιήθηκαν για τους ανωτέρω λογιστικούς σκοπούς είναι οι εξής:

	30/6/2018	30/6/2017
Προεξοφλητικό επιτόκιο	1,80%	1,90%
Μελλοντικές αυξήσεις μισθών	1,80%	1,80%
Πληθωρισμός	2,00%	2,00%

16. Προμηθευτές και λοιπές υποχρεώσεις

Οι εμπορικές υποχρεώσεις του ομίλου και της εταιρείας αναλύονται ως εξής:

Ποσά εκφρασμένα σε €

Προμηθευτές
Επιταγές πληρωτέες
Σύνολο

Ο ΟΜΙΛΟΣ	
30/6/2018	30/6/2017
3.467.204	2.612.837
183.375	182.989
3.650.579	2.795.826

Ποσά εκφρασμένα σε €

Προμηθευτές
Επιταγές πληρωτέες
Σύνολο

Η ΕΤΑΙΡΕΙΑ	
30/6/2018	30/6/2017
2.675.104	2.403.862
183.375	182.989
2.858.479	2.586.851

Το σύνολο των εμπορικών υποχρεώσεων αφορά σε βραχυπρόθεσμες υποχρεώσεις σε προμηθευτές. Η καθαρή λογιστική αξία του κονδυλίου αποτελεί μία λογική κατά προσέγγιση εκτίμηση της εύλογης αξίας του.

17. Φόροι εισοδήματος πληρωτέοι

Οι τρέχουσες φορολογικές υποχρεώσεις του ομίλου και της εταιρείας, αφορούν σε τρέχουσες υποχρεώσεις από φόρο εισοδήματος:

Ποσά εκφρασμένα σε €

Φόρος εισοδήματος
Πρόβλεψη για έξοδο φόρου από ανέλεγκτες χρήσεις
Σύνολο

Ο ΟΜΙΛΟΣ	
30/6/2018	30/6/2017
908.277	821.242
0	65.000
908.277	886.242

Ποσά εκφρασμένα σε €

Φόρος εισοδήματος
Πρόβλεψη για έξοδο φόρου από ανέλεγκτες χρήσεις
Σύνολο

Η ΕΤΑΙΡΕΙΑ	
30/6/2018	30/6/2017
385.723	744.992
0	65.000
385.723	809.992

18. Λοιπές βραχυπρόθεσμες υποχρεώσεις

Οι λοιπές βραχυπρόθεσμες υποχρεώσεις του ομίλου και της εταιρείας αναλύονται ως εξής:

Ποσά εκφρασμένα σε €

Αμοιβές και μερίσματα μελών Διοικητικού Συμβουλίου
Ασφαλιστικοί οργανισμοί
Λοιπές υποχρεώσεις από φόρους
Υποχρεώσεις προς το προσωπικό
Δεδουλευμένα έξοδα
Λοιπές υποχρεώσεις
Σύνολο

Ο ΟΜΙΛΟΣ	
30/6/2018	30/6/2017
1.822.228	1.463.259
588.587	653.590
1.526.260	1.530.031
4.228.297	4.036.686
306.670	354.568
758.708	2.393.991
9.230.750	10.432.126

Ποσά εκφρασμένα σε €

Αμοιβές και μερίσματα μελών Διοικητικού Συμβουλίου
Ασφαλιστικοί οργανισμοί
Λοιπές υποχρεώσεις από φόρους
Υποχρεώσεις προς το προσωπικό
Δεδουλευμένα έξοδα
Λοιπές υποχρεώσεις
Σύνολο

Η ΕΤΑΙΡΕΙΑ	
30/6/2018	30/6/2017
1.635.634	1.620.252
336.901	502.435
1.156.620	1.290.663
4.137.635	4.000.000
209.129	334.780
	2.386.571
6.455.618	9.474.541

19. Πωλήσεις

Οι πωλήσεις του ομίλου και της εταιρείας αναλύονται ως εξής:

Ποσά εκφρασμένα σε €

Ελεγκτικές υπηρεσίες
Φορολογικές και Λογιστικές υπηρεσίες
Συμβουλευτικές Υπηρεσίες
Λοιπά
Σύνολο

Ο ΟΜΙΛΟΣ	
01/07/2017 - 30/06/2018	01/07/2016 - 30/06/2017
14.301.428	14.585.365
4.999.976	3.906.349
12.006.966	8.194.708
0	0
31.308.370	26.686.422

Ποσά εκφρασμένα σε €

Ελεγκτικές υπηρεσίες
Φορολογικές και Λογιστικές υπηρεσίες
Συμβουλευτικές Υπηρεσίες
Λοιπά
Σύνολο

Η ΕΤΑΙΡΕΙΑ	
01/07/2017 - 30/06/2018	01/07/2016 - 30/06/2017
14.301.428	14.585.365
4.000	1.950
7.731.467	7.635.028
0	0
22.036.895	22.222.343

20. Λοιπά έσοδα /(έξοδα) εκμετάλλευσης

Τα λοιπά έσοδα και έξοδα εκμετάλλευσης αναλύονται ως εξής:

Λοιπά έσοδα εκμετάλλευσης

Ποσά εκφρασμένα σε €

Έσοδα από επιδοτήσεις
Λοιπά έσοδα
Ενοίκια
Σύνολο

Ο ΟΜΙΛΟΣ	
01/07/2017 - 30/06/2018	01/07/2016 - 30/06/2017
28.076	80.904
9.523	53.495
65.570	40.790
103.169	175.189

Λοιπά έσοδα εκμετάλλευσης

Ποσά εκφρασμένα σε €

Έσοδα από επιδοτήσεις
Λοιπά έσοδα
Ενοίκια
Σύνολο

Η ΕΤΑΙΡΕΙΑ	
01/07/2017 - 30/06/2018	01/07/2016 - 30/06/2017
28.076	80.904
562.763	46.279
59.189	123.888
650.028	251.071

Λοιπά έξοδα εκμετάλλευσης

Ποσά εκφρασμένα σε €

Προβλέψεις απομείωσης εμπορικών απαιτήσεων
Λοιπά έξοδα

Σύνολο

Ο ΟΜΙΛΟΣ	
01/07/2017 - 30/06/2018	01/07/2016 - 30/06/2017
0	226.759
0	22.704
0	249.462

Λοιπά έξοδα εκμετάλλευσης

Ποσά εκφρασμένα σε €

Προβλέψεις απομείωσης εμπορικών απαιτήσεων
Λοιπά έξοδα

Σύνολο

Η ΕΤΑΙΡΕΙΑ	
01/07/2017 - 30/06/2018	01/07/2016 - 30/06/2017
0	226.759
0	19.595
0	246.354

21. Λοιπά χρηματοοικονομικά αποτελέσματα

Τα λοιπά χρηματοοικονομικά αποτελέσματα αναλύονται ως εξής:

Ποσά εκφρασμένα σε €

Πρόβλεψη αποζημίωσης προσωπικού

Σύνολο

Ο ΟΜΙΛΟΣ	
01/07/2017 - 30/06/2018	01/07/2016 - 30/06/2017
- 10.625	-10.295
- 10.625	-10.295

Ποσά εκφρασμένα σε €

Πρόβλεψη αποζημίωσης προσωπικού

Έσοδα από μερίσματα

Σύνολο

Η ΕΤΑΙΡΕΙΑ	
01/07/2016 - 30/06/2017	01/07/2016 - 30/06/2017
-7.691	-8.216
-7.691	-8.216

22. Χρηματοοικονομικά έσοδα /(έξοδα)

Τα χρηματοοικονομικά έσοδα και έξοδα αναλύονται ως εξής:

Χρηματοοικονομικά έξοδα

Ποσά εκφρασμένα σε €

Προμήθειες

Σύνολο

Ο ΟΜΙΛΟΣ	
01/07/2017 - 30/06/2018	01/07/2016 - 30/06/2017
(33.905)	(23.683)
(33.905)	(23.683)

Χρηματοοικονομικά έξοδα

Ποσά εκφρασμένα σε €

Προμήθειες

Σύνολο

Η ΕΤΑΙΡΕΙΑ	
01/07/2017 - 30/06/2018	01/07/2016 - 30/06/2017
(21.909)	(15.346)
(21.909)	(15.346)

Χρηματοοικονομικά έσοδα

Ποσά εκφρασμένα σε €

Έσοδα από τόκους καταθέσεων
Σύνολο χρηματοοικονομικών εσόδων

Ο ΟΜΙΛΟΣ	
01/07/2017 - 30/06/2018	01/07/2016 - 30/06/2017
456	306
456	306

Χρηματοοικονομικά έσοδα

Ποσά εκφρασμένα σε €

Έσοδα από τόκους καταθέσεων
Σύνολο χρηματοοικονομικών εσόδων

Η ΕΤΑΙΡΕΙΑ	
01/07/2017 - 30/06/2018	01/07/2016 - 30/06/2017
456	306
456	306

23. Φόρος εισοδήματος

Σύμφωνα με την φορολογική νομοθεσία, ο φορολογικός συντελεστής που εφαρμόζεται για την κλειόμενη χρήση είναι 29%.

Ο φόρος εισοδήματος που απεικονίζεται στις Οικονομικές Καταστάσεις αναλύεται ως εξής:

Ποσά εκφρασμένα σε €

Τρέχον έξοδο φόρου
Αναβαλλόμενος φόρος αποτελεσμάτων
Σύνολο

Ο ΟΜΙΛΟΣ	
01/07/2017 - 30/06/2018	01/07/2016 - 30/06/2017
924.663	805.851
(16.386)	(15.126)
908.277	790.725

Ποσά εκφρασμένα σε €

Τρέχον έξοδο φόρου
Αναβαλλόμενος φόρος αποτελεσμάτων
Σύνολο

Η ΕΤΑΙΡΕΙΑ	
01/07/2017 - 30/06/2018	01/07/2016 - 30/06/2017
388.712	657.652
(2.989)	(4.299)
385.723	653.353

Η συμφωνία για το ποσό των φόρων εισοδήματος που καθορίζεται από την εφαρμογή του ελληνικού φορολογικού συντελεστή στα κέρδη προ φόρων συνοψίζεται ως εξής:

Ποσά εκφρασμένα σε €

Κέρδη προ φόρων
Συντελεστής φόρου
Αναμενόμενη δαπάνη φόρου

Ο ΟΜΙΛΟΣ	
01/07/2017 - 30/06/2018	01/07/2016 - 30/06/2017
2.893.648	1.741.161
29%	29%
839.158	504.937

Προσαρμογές για εισοδήματα που δεν υπόκεινται σε φορολογία

Προσαρμογές για έξοδα που δεν εκπίπτουν για φορολογικούς σκοπούς

- Μη εκπιπτόμενες δαπάνες
Λοιπά
Σύνολο

69.119	285.788
908.277	790.725

Ποσά εκφρασμένα σε €

Κέρδη προ φόρων

Συντελεστής φόρου

Αναμενόμενη δαπάνη φόρου

Προσαρμογές για εισοδήματα που δεν υπόκεινται σε φορολογία

Προσαρμογές για έξοδα που δεν εκπίπτουν για φορολογικούς σκοπούς

- Μη εκπιπτόμενες δαπάνες

- Λοιπά

Σύνολο

Η ΕΤΑΙΡΕΙΑ	
01/07/2017 - 30/06/2018	01/07/2016 - 30/06/2017
1.558.373	1.279.917
29%	29%
451.928	371.176
60.551	282.178
-126.756	
385.723	653.353

Στην Ελλάδα τα αποτελέσματα που κοινοποιούνται στις φορολογικές αρχές θεωρούνται προσωρινά και μπορούν να αναθεωρηθούν ως τη στιγμή που τα βιβλία και στοιχεία εξετασθούν από τις φορολογικές αρχές και οι φορολογικές δηλώσεις κριθούν οριστικές. Συνεπώς, οι εταιρείες υπόκεινται σε υποχρέωση για πιθανές ποινές και φόρους που μπορούν να επιβληθούν κατά την εξέταση των βιβλίων και στοιχείων. Σύμφωνα με τη μέθοδο διεκπεραίωσης των φορολογικών υποχρεώσεων στην Ελλάδα, η εταιρεία έχει μια ενδεχόμενη υποχρέωση για πρόσθετες ποινές και φόρους από τις ανέλεγκτες χρήσεις, για τις οποίες έχει διενεργήσει επαρκείς προβλέψεις. Οι ανέλεγκτες χρήσεις της εταιρείας παρουσιάζονται στη Σημείωση 29.

Πληροφορίες σχετικά με τον αναβαλλόμενο φόρο αναφέρονται στη Σημείωση 9.

24. Αριθμός απασχολούμενου προσωπικού

Ο αριθμός του προσωπικού του ομίλου και της εταιρείας αναλύεται στους παρακάτω πίνακες:

	Ο ΟΜΙΛΟΣ	
	30/6/2018	30/6/2017
Αριθμός Προσωπικού	569	500
	Η ΕΤΑΙΡΕΙΑ	
	30/6/2018	30/6/2017
Αριθμός Προσωπικού	350	362

25. Παροχές σε βασικά διοικητικά στελέχη

Οι παροχές προς τα βασικά διοικητικά στελέχη του ομίλου και της εταιρείας έχουν ως ακολούθως:

Ποσά εκφρασμένα σε €

Μισθοί -Κόστος κοινωνικής ασφάλισης & άλλες βραχυπρόθεσμες εργασιακές παροχές

Αμοιβές Δ.Σ.

Σύνολο

Ο ΟΜΙΛΟΣ	
01/07/2017 - 30/06/2018	01/07/2016 - 30/06/2017
1.383.717	1.489.541
380.000	1.399.355
1.763.717	2.888.896

Ποσά εκφρασμένα σε €

Μισθοί -Κόστος κοινωνικής ασφάλισης & άλλες βραχυπρόθεσμες εργασιακές
παραχές
Αμοιβές Δ.Σ.
Σύνολο

Η ΕΤΑΙΡΕΙΑ	
01/07/2017 - 30/06/2018	01/07/2016 - 30/06/2017
787.380	983.392
380.000	1.255.580
1.167.380	2.238.973

Αριθμός βασικών διοικητικών στελεχών

Ο ΟΜΙΛΟΣ	
30/6/2018	30/6/2017
13	13

Αριθμός βασικών διοικητικών στελεχών

Η ΕΤΑΙΡΕΙΑ	
30/6/2018	30/6/2017
7	7

Ποσά εκφρασμένα σε €

Μισθοί -Κόστος κοινωνικής ασφάλισης & άλλες βραχυπρόθεσμες εργασιακές
παραχές
Αμοιβές Δ.Σ.
Σύνολο

Ο ΟΜΙΛΟΣ	
01/07/2015 - 30/06/2016	01/07/2014 - 30/06/2015
1.114.551	815.912
913.774	900.000
2.028.325	1.715.912

Ποσά εκφρασμένα σε €

Μισθοί -Κόστος κοινωνικής ασφάλισης & άλλες βραχυπρόθεσμες εργασιακές
παραχές
Αμοιβές Δ.Σ.
Σύνολο

Η ΕΤΑΙΡΕΙΑ	
01/07/2015 - 30/06/2016	01/07/2014 - 30/06/2015
583.366	621.215,00
490.000	900.000,00
1.073.366	1.521.215

Αριθμός βασικών διοικητικών στελεχών

Ο ΟΜΙΛΟΣ	
30/6/2016	30/6/2015
11	12

Αριθμός βασικών διοικητικών στελεχών

Η ΕΤΑΙΡΕΙΑ	
30/6/2016	30/6/2015
4	8

Συναλλαγές συνδεδεμένων μερών

Ποσά εκφρασμένα σε €

Πωλήσεις Υπηρεσιών
Θυγατρική
Σύνολο

Ο ΟΜΙΛΟΣ		Η ΕΤΑΙΡΕΙΑ	
01/07/2017 - 30/06/2018	01/07/2016 - 30/06/2017	01/07/2017 - 30/06/2018	01/07/2016 - 30/06/2017

Αγορές Υπηρεσιών

Θυγατρική				
Διευθυντικά στελέχη	1.763.717	1.117.131	1.167.380	675.656
Σύνολο	1.763.717	1.117.131	1.167.380	675.656
Λοιπά έσοδα				
Θυγατρική			134.900	110.588
Σύνολο	0	0	134.900	110.588
Σύνολο	1.763.717	1.117.131	1.953.624	786.244
	Ο ΟΜΙΛΟΣ		Η ΕΤΑΙΡΕΙΑ	
<i>Ποσά εκφρασμένα σε €</i>	01/07/2017- 30/06/2018	01/07/2016 - 30/06/2017	01/07/2017 - 30/06/2018	01/07/2016 - 30/06/2017
Υπόλοιπα Απαιτήσεων από πωλήσεις Υπηρεσιών				
Θυγατρική			0	0
Σύνολο			0	0
Υπόλοιπα Υποχρεώσεων από αγορές Υπηρεσιών				
Θυγατρική				
Διευθυντικά στελέχη	528.173	391.848	36.858	36.858
Σύνολο	528.173	391.848	364.423	36.858
Σύνολο	528.173	391.848	364.423	36.858

26. Ενδεχόμενες υποχρεώσεις

Οι ενδεχόμενες υποχρεώσεις του ομίλου και της εταιρείας περιλαμβάνουν τις παρακάτω κατηγορίες:

Εγγυήσεις

Ο όμιλος και η εταιρεία την 30/06/2018 έχουν τις παρακάτω υποχρεώσεις από παροχή εγγυήσεων:

- Έκδοση εγγυητικών επιστολών καλής εκτέλεσης ύψους ευρώ 42.782
- Έκδοση εγγυητικών επιστολών συμμετοχής σε διάφορους διαγωνισμούς του Δημοσίου ύψους ευρώ 49.307.

Εμπράγματα βάρη

Δεν υπάρχουν υποθήκες και προσημειώσεις, ή οποιαδήποτε άλλα βάρη, επί των παγίων στοιχείων του ενεργητικού έναντι δανεισμού.

Δικαστικές υποθέσεις

Δεν υπάρχουν επίδικες ή υπό διαιτησία διαφορές δικαστικών ή διαιτητικών οργάνων που να έχουν σημαντική επίπτωση στην οικονομική κατάσταση ή λειτουργία της εταιρείας.

Δεσμεύσεις από λειτουργικά μισθώματα

Την 30/06/2018 η εταιρεία είχε ποικίλες συμφωνίες λειτουργικής μίσθωσης που λήγουν σε διάφορες ημερομηνίες έως το 2024.

Τα ελάχιστα μελλοντικά πληρωτέα μισθώματα ενοικίασης βάσει μη ακυρώσιμων συμβολαίων λειτουργικής μίσθωσης την 30/06/2018 έχουν ως κάτωθι:

<i>Ποσά εκφρασμένα σε €</i>	Ο ΟΜΙΛΟΣ 30/6/2016	Η ΕΤΑΙΡΕΙΑ 30/6/2016
Εντός 1 έτους	392.095	318.523
Μεταξύ 1 έτους και 5 ετών	522.377	292.620
Άνω των 5 ετών		
Σύνολα	914.471	611.143

Ενδεχόμενες φορολογικές υποχρεώσεις

Οι φορολογικές υποχρεώσεις της εταιρείας δεν είναι οριστικές, καθώς έχει ελεγχθεί φορολογικά μέχρι και την 31/12/2007. Για τις ανέλεγκτες φορολογικές χρήσεις μέχρι και 30/06/2010 υπάρχει το ενδεχόμενο επιβολής πρόσθετων φόρων και προσαυξήσεων κατά τον χρόνο που θα εξετασθούν και θα οριστικοποιηθούν. Η εταιρεία έχει προβεί σε εκτίμηση των ενδεχόμενων υποχρεώσεων που αναμένεται να προκύψουν από τον έλεγχο παρελθουσών χρήσεων και έχει διενεργήσει προβλέψεις για ανέλεγκτες φορολογικά χρήσεις ύψους € 65.000. Ο φορολογικός έλεγχος που διενεργείται όπως προβλέπεται στην παράγραφο 5 του άρθρου 82 του νόμου 2238/1994 και στο άρθρο 65α του νόμου 4174/2013 από τους νόμιμους ελεγκτές για τη χρήση που λήγει με 30/06/2017 (η εταιρεία έχει ελεγχθεί και για τις χρήσεις 30/06/2011, 30/06/2012, 30/06/2013, 30/06/2014, 30/06/2015 και 30/06/2016 όπως προβλέπεται στην παράγραφο 5 του άρθρου 82 του νόμου 2238/1994 και στο άρθρο 65α του νόμου 4174/2013 από τους νόμιμους ελεγκτές) δεν αναμένεται να επιφέρει διαφοροποίηση στις φορολογικές υποχρεώσεις που έχουν ενσωματωθεί στις Οικονομικές Καταστάσεις. Η Διοίκηση θεωρεί ότι πέραν των σχηματισμένων προβλέψεων, τυχόν ποσά φόρων που πιθανόν να προκύψουν, δεν θα έχουν σημαντική επίδραση στα ίδια κεφάλαια, στα αποτελέσματα και στις ταμειακές ροές της εταιρείας. Η θυγατρική εταιρεία δεν έχει ελεγχθεί φορολογικά από την πρώτη της εταιρική χρήση. Η Διοίκηση του ομίλου θεωρεί ότι τυχόν ποσά φόρων που πιθανόν να προκύψουν, δεν θα έχουν σημαντική επίδραση στα ίδια κεφάλαια, στα αποτελέσματα και στις ταμειακές ροές της θυγατρικής εταιρείας και για τον λόγο αυτό δεν έχει σχηματιστεί σχετική πρόβλεψη.

27. Πολιτικές διαχείρισης κινδύνων

Οι παράγοντες χρηματοοικονομικού κινδύνου στους οποίους εκτίθενται η εταιρεία είναι ο κίνδυνος αγοράς, ρευστότητας και ο πιστωτικός κίνδυνος.

Η εταιρεία ελέγχει και αξιολογεί σε περιοδική βάση, ξεχωριστά αλλά και συνδυαστικά την έκθεσή της στους ανωτέρω κινδύνους. Στα πλαίσια της αξιολόγησης και της διαχείρισης των κινδύνων η εταιρεία έχει συστήσει την Επιτροπή Διαχείρισης Κινδύνων. Κύριος σκοπός της Επιτροπής Διαχείρισης Κινδύνων είναι η παρακολούθηση και αξιολόγηση όλων των μορφών κινδύνων στους οποίους εκτίθενται η εταιρεία, μέσα από τις επιχειρηματικές της δραστηριότητες.

Πιστωτικός κίνδυνος

Πιστωτικός κίνδυνος είναι η πιθανή μη έγκαιρη αποπληρωμή προς τον όμιλο και την εταιρεία των υφιστάμενων και ενδεχόμενων υποχρεώσεων των αντισυμβαλλομένων.

Τα στοιχεία του ενεργητικού τα οποία εκτίθενται σε πιστωτικό κίνδυνο κατά την ημερομηνία του λήξης της περιόδου αναφοράς αναλύονται ως εξής:

<i>Ποσά εκφρασμένα σε €</i>	Ο ΟΜΙΛΟΣ	
	30/6/2018	30/6/2017
Κατηγορίες χρημ/κών στοιχείων		
Ταμιακά διαθέσιμα και ταμιακά ισοδύναμα	13.692.955	2.110.107
Εμπορικές και λοιπές απαιτήσεις	1.038.044	13.213.198
Καθαρή λογιστική αξία	17.554.554	15.323.304

<i>Ποσά εκφρασμένα σε €</i>	Η ΕΤΑΙΡΕΙΑ	
	30/6/2017	30/6/2017
Κατηγορίες χρημ/κών στοιχείων		
Ταμιακά διαθέσιμα και ταμιακά ισοδύναμα	10.521.317	2.020.831
Εμπορικές και λοιπές απαιτήσεις	506.620	11.314.433
Καθαρή λογιστική αξία	12.453.486	13.335.264

Με στόχο την ελαχιστοποίηση των πιστωτικών κινδύνων και επισφαλειών ο όμιλος έχει δημιουργήσει τις κατάλληλες υποδομές και έχει θεσπίσει διαδικασίες σε σχέση με τα όρια έκθεσης ανά αντισυμβαλλόμενο βάσει της πιστοληπτικής της δυνατότητας. Τα πιστωτικά όρια πελατών καθορίζονται βάσει εσωτερικών ή εξωτερικών αξιολογήσεων σύμφωνα πάντα με όρια που έχει καθορίσει η Διοίκηση. Για ειδικούς πιστωτικούς κινδύνους γίνονται προβλέψεις για ζημίες από απαξίωση.

Η Διοίκηση του ομίλου θέτει όρια στο μέγεθος του κινδύνου που μπορεί να εκτίθεται, σε κάθε μεμονωμένο χρηματοοικονομικό ίδρυμα. Θεωρεί ότι όλα ποσά των ταμειακών διαθεσίμων είναι υψηλής πιστωτικής ποιότητας, δεδομένου ότι οι αντισυμβαλλόμενες τράπεζες είναι υψηλής πιστοληπτικής διαβάθμισης.

Κίνδυνος ρευστότητας

Ο όμιλος διαχειρίζεται τις ανάγκες ρευστότητας σε καθημερινή βάση, μέσω συστηματικής παρακολούθησης των χρηματοοικονομικών υποχρεώσεων, καθώς επίσης και μέσω της καθημερινής παρακολούθησης των πραγματοποιούμενων πληρωμών. Όλες οι χρηματοοικονομικές υποχρεώσεις του ομίλου είναι βραχυπρόθεσμες.

Ο όμιλος παρακολουθεί συνεχώς την ωρίμανση τόσο των απαιτήσεων όσο και των υποχρεώσεων, με αντικειμενικό σκοπό τη διατήρηση μιας ισορροπίας μεταξύ της συνέχειας των κεφαλαίων και της ευελιξίας μέσω της τραπεζικής πιστοληπτικής ικανότητάς του, η οποία θεωρείται καλή.

Η ληκτότητα των χρηματοοικονομικών υποχρεώσεων την 30/06/2017 και 30/06/2016 αναλύεται ως εξής

Ποσά εκφρασμένα σε €	Ο ΟΜΙΛΟΣ			
	30/6/2018		30/6/2017	
	Βραχυπρόθεσμες Εντός 6 μηνών	6 έως 12 μήνες	Βραχυπρόθεσμες Εντός 6 μηνών	6 έως 12 μήνες
Προμηθευτές και λοιπές υποχρεώσεις	3.650.579	0	2.795.826	0
Λοιπές βραχυπρόθεσμες υποχρεώσεις	2.434.537	0	10.432.126	0
Σύνολο	12.881.328	0	13.227.952	0

Ποσά εκφρασμένα σε €	Η ΕΤΑΙΡΕΙΑ			
	30/6/2018		30/6/2017	
	Βραχυπρόθεσμες Εντός 6 μηνών	6 έως 12 μήνες	Βραχυπρόθεσμες Εντός 6 μηνών	6 έως 12 μήνες
Προμηθευτές και λοιπές υποχρεώσεις	2.858.479	0	2.586.851	0
Λοιπές βραχυπρόθεσμες υποχρεώσεις	1.542.342	0	9.474.541	0
Σύνολο	9.314.067	0	12.061.392	0

Ποσά εκφρασμένα σε €	Η ΕΤΑΙΡΕΙΑ			
	30/6/2016		30/6/2015	
	Βραχυπρόθεσμες Εντός 6 μηνών	6 έως 12 μήνες	Βραχυπρόθεσμες Εντός 6 μηνών	6 έως 12 μήνες
Προμηθευτές και λοιπές υποχρεώσεις	2.000.382	0	2.387.586	0
Λοιπές βραχυπρόθεσμες υποχρεώσεις	6.592.590	0	7.328.409	0
Σύνολο	8.592.973	0	9.715.995	0

Πολιτικές και διαδικασίες διαχείρισης κεφαλαίου

Οι στόχοι του ομίλου όσον αφορά στη διαχείριση του κεφαλαίου είναι οι εξής:

- να εξασφαλίσει την ικανότητα της εταιρείας να συνεχίσει τη δραστηριότητα της (going - concern) και
- να αυξήσει την αξία του ομίλου και κατά συνέπεια των μετόχων της.

Ο όμιλος παρακολουθεί το κεφάλαιο στη βάση του ποσού των ιδίων κεφαλαίων, μείον τα ταμειακά διαθέσιμα και ισοδύναμα όπως αυτά απεικονίζονται στην Κατάσταση Οικονομικής Θέσης. Το κεφάλαιο για τις χρήσεις που λήγουν με 30/06/2017 και 30/06/2016 αναλύεται ως εξής:

Ποσά εκφρασμένα σε €	Ο ΟΜΙΛΟΣ	
	30/6/2018	30/6/2017
Σύνολο ιδίων κεφαλαίων	(3.639.843)	(2.216.752)
Ταμειακά διαθέσιμα ισοδύναμα	3.861.598	2.110.107
Κεφάλαιο	221.755	(106.645)
Σύνολο κεφαλαίων	3.639.843	2.216.752
Κεφάλαιο προς Σύνολο κεφαλαίων	0,06	-0,05

Ποσά εκφρασμένα σε €	Η ΕΤΑΙΡΕΙΑ	
	30/6/2018	30/6/2017
Σύνολο ιδίων κεφαλαίων	(2.644.015)	(1.827.218)
Ταμειακά διαθέσιμα ισοδύναμα	1.932.170	2.020.831
Κεφάλαιο	-711.845	193.614
Σύνολο κεφαλαίων	2.644.015	1.827.218
Κεφάλαιο προς Σύνολο κεφαλαίων	-0,26	-0,42

28. Έγκριση Οικονομικών Καταστάσεων

Οι Οικονομικές Καταστάσεις για τη χρήση που έληξε την 30^η Ιουνίου 2018 εγκρίθηκαν από το Διοικητικό Συμβούλιο της Grant Thornton ΑΕ στις 31/10/2018.

29. Γεγονότα μετά την ημερομηνία της Κατάστασης Οικονομικής Θέσης

Δεν υπάρχουν μεταγενέστερα των οικονομικών καταστάσεων γεγονότα τα οποία να αφορούν είτε τον Όμιλο είτε την εταιρεία, στα οποία επιβάλλεται αναφορά από τα Διεθνή Πρότυπα Χρηματοοικονομικής Αναφοράς (ΔΠΧΑ).

Ο ΠΡΟΕΔΡΟΣ ΤΟΥ Δ.Σ.

**Ο ΔΙΕΥΘΥΝΩΝ
ΣΥΜΒΟΥΛΟΣ**

Ο ΛΟΓΙΣΤΗΣ

**ΣΩΤΗΡΙΟΣ ΚΩΝΣΤΑΝΤΙΝΟΥ
ΔΚΤ 506581**

**ΒΑΣΙΛΕΙΟΣ ΚΑΖΑΣ
ΑΗ 610963**

**ΓΕΩΡΓΙΟΣ ΠΥΡΛΗΣ
ΑΔΤ ΑΜ050868
Α.Α. ΟΕΕ 0001543 Α΄ΤΑΞΕΩΣ**

Β Ε Β Α Ι Ω Σ Η

Βεβαιώνουμε ότι οι ανωτέρω Οικονομικές Καταστάσεις που περιλαμβάνονται στις σελίδες 18 – 63 είναι αυτές που αναφέρονται στην έκθεση ελέγχου που χορηγήσαμε στην εταιρεία με ημερομηνία 20 Φεβρουαρίου 2019.

Αθήνα, 20 Φεβρουαρίου 2019
Ο ΟΡΚΩΤΟΣ ΕΛΕΓΚΤΗΣ ΛΟΓΙΣΤΗΣ

ΑΝΤΩΝΙΟΣ Α. ΠΡΟΚΟΠΙΔΗΣ
Α.Μ. ΣΟΕΛ 14511
ΡΚΦ ΕΥΡΩΕΛΕΓΚΤΙΚΗ Α.Ε.
Λ. Κηφισίας 124, 115 26 Αθήνα
Α.Μ. Σ.Ο.Ε.Λ. 132