



**Ετήσιες Εταιρικές και Ενοποιημένες Οικονομικές Καταστάσεις
της GRANT THORNTON ΑΕ
της χρήσης από 1^η Ιουλίου 2020 έως 30^η Ιουνίου 2021
σύμφωνα με τα ΔΠΧΑ,
ως έχουν υιοθετηθεί από την Ευρωπαϊκή Ένωση**

Οι συνημμένες ετήσιες Οικονομικές Καταστάσεις εγκρίθηκαν από το Διοικητικό Συμβούλιο της Grant Thornton ΑΕ την 30/09/2021 και έχουν δημοσιοποιηθεί με την ανάρτησή τους στο διαδίκτυο, στη διεύθυνση www.grant-thornton.gr.

Επισημαίνεται ότι τα δημοσιοποιηθέντα συνοπτικά οικονομικά στοιχεία και πληροφορίες που προκύπτουν από τις Οικονομικές Καταστάσεις στοχεύουν στο να παράσχουν στον αναγνώστη μια γενική ενημέρωση για την οικονομική κατάσταση και τα αποτελέσματα της εταιρείας, αλλά δεν παρέχουν την ολοκληρωμένη εικόνα της οικονομικής θέσης, των χρηματοοικονομικών επιδόσεων και των ταμειακών ροών της εταιρείας, σύμφωνα με τα Διεθνή Πρότυπα Χρηματοοικονομικής Αναφοράς.

GRANT THORNTON ΑΕ ΟΡΚΩΤΩΝ ΕΛΕΓΚΤΩΝ ΚΑΙ ΣΥΜΒΟΥΛΩΝ ΕΠΙΧΕΙΡΗΣΕΩΝ

Ζεφύρου 56, ΤΚ 175 64, Παλαιό Φάληρο

Τηλ. +30 210 72 80 000

Αριθμός ΓΕΜΗ: 121548701000

Αριθμός Μητρώου Ανωνύμων Εταιρειών: 30422/01NT/B/94/49(09)

Αριθμός Μητρώου ΣΟΕΛ: 127

ΠΕΡΙΕΧΟΜΕΝΑ

I.	ΕΚΘΕΣΗ ΕΛΕΓΧΟΥ ΝΟΜΙΜΟΥ ΕΛΕΓΚΤΗ	4
II.	ΕΚΘΕΣΗ ΤΟΥ ΔΙΟΙΚΗΤΙΚΟΥ ΣΥΜΒΟΥΛΙΟΥ ΤΗΣ «GRANT THORNTON ΑΕ ΟΡΚΩΤΩΝ ΕΛΕΓΚΤΩΝ ΚΑΙ ΣΥΜΒΟΥΛΩΝ ΕΠΙΧΕΙΡΗΣΕΩΝ» ΕΠΙ ΤΩΝ ΟΙΚΟΝΟΜΙΚΩΝ ΚΑΤΑΣΤΑΣΕΩΝ ΓΙΑ ΤΗ ΧΡΗΣΗ ΠΟΥ ΕΛΗΞΕ ΤΗΝ 30 ^Η ΙΟΥΝΙΟΥ 2021	8
III.	ΚΑΤΑΣΤΑΣΗ ΟΙΚΟΝΟΜΙΚΗΣ ΘΕΣΗΣ.....	25
IV.	ΚΑΤΑΣΤΑΣΗ ΣΥΝΟΛΙΚΩΝ ΕΣΟΔΩΝ.....	26
V.	ΚΑΤΑΣΤΑΣΗ ΜΕΤΑΒΟΛΩΝ ΤΩΝ ΙΔΙΩΝ ΚΕΦΑΛΑΙΩΝ.....	27
VI.	ΚΑΤΑΣΤΑΣΗ ΤΩΝ ΤΑΜΕΙΑΚΩΝ ΡΟΩΝ	28
1.	Πλαίσιο κατάρτισης Οικονομικών Καταστάσεων.....	29
1.1	Δήλωση συμμόρφωσης με τα ΔΠΧΑ.....	29
1.2	Χρήση εκτιμήσεων	30
1.3	Αλλαγές στις λογιστικές πολιτικές.....	30
1.3.1	Νέα Πρότυπα, Διερμηνείες, αναθεωρήσεις και τροποποιήσεις υφιστάμενων Προτύπων τα οποία έχουν τεθεί σε ισχύ και έχουν υιοθετηθεί από την Ευρωπαϊκή Ένωση.....	30
1.3.2	Νέα Πρότυπα, Διερμηνείες, αναθεωρήσεις και τροποποιήσεις υφιστάμενων Προτύπων τα οποία δεν έχουν ακόμα τεθεί σε ισχύ ή δεν έχουν εγκριθεί από την Ευρωπαϊκή Ένωση	32
2.	Περίληψη σημαντικών λογιστικών πολιτικών.....	35
2.1	Ενοποίηση.....	35
2.2	Ενσώματα πάγια	36
2.3	Μισθώσεις	36
2.4	Άυλα στοιχεία του ενεργητικού.....	38
2.5	Αποθέματα	38
2.6	Λογαριασμοί εισπρακτέοι και πιστωτική πολιτική.....	38
2.7	Ταμειακά διαθέσιμα και ταμειακά ισοδύναμα	39
2.8	Μετοχικό κεφάλαιο	39
2.9	Φορολογία εισοδήματος και αναβαλλόμενη φορολογία	39
2.10	Αναγνώριση εσόδων και εξόδων	40
2.11	Παροχές στο προσωπικό.....	41
2.12	Προβλέψεις, ενδεχόμενες υποχρεώσεις και ενδεχόμενα στοιχεία του ενεργητικού	42
2.13	Απομείωση αξίας στοιχείων του ενεργητικού.....	42
3.	Σημαντικές λογιστικές εκτιμήσεις και κρίσεις της Διοίκησης	43
3.1	Κρίσεις	43
3.2	Εκτιμήσεις σχετικά με αβεβαιότητες.....	43
4.	Ενσώματα πάγια.....	44
5.	Μισθώσεις.....	46
6.	Άυλα στοιχεία του ενεργητικού.....	47
7.	Επενδύσεις σε θυγατρικές εταιρείες.....	47
8.	Λοιπά μη κυκλοφορούντα στοιχεία του ενεργητικού.....	48

9. Αναβαλλόμενες φορολογικές απαιτήσεις	48
10. Αποθέματα	49
11. Πελάτες και λοιπές εμπορικές απαιτήσεις	49
12. Λοιπές απαιτήσεις.....	50
13. Λοιπά κυκλοφορούντα στοιχεία του ενεργητικού	50
14. Ταμειακά διαθέσιμα και ισοδύναμα	51
15. Μετοχικό κεφάλαιο και λοιπά αποθεματικά.....	51
16. Υποχρεώσεις παροχών προσωπικού λόγω εξόδου από την υπηρεσία.....	52
17. Προμηθευτές και λοιπές υποχρεώσεις	54
18. Φόροι εισοδήματος πληρωτέοι	54
19. Λοιπές βραχυπρόθεσμες υποχρεώσεις.....	54
20. Πωλήσεις.....	55
21. Λοιπά έσοδα /(έξοδα) εκμετάλλευσης.....	55
22. Λοιπά χρηματοοικονομικά αποτελέσματα	56
23. Χρηματοοικονομικά έσοδα /(έξοδα)	56
24. Φόρος εισοδήματος	57
25. Αριθμός απασχολούμενου προσωπικού.....	58
26. Παροχές σε βασικά διοικητικά στελέχη.....	58
27. Ενδεχόμενες υποχρεώσεις.....	60
28. Πολιτικές διαχείρισης κινδύνων.....	61
29. Έγκριση Οικονομικών Καταστάσεων.....	63
30. Γεγονότα μετά την ημερομηνία της Κατάστασης Οικονομικής Θέσης	63
Β Ε Β Α Ι Ω Σ Η.....	63

I. ΕΚΘΕΣΗ ΕΛΕΓΧΟΥ ΝΟΜΙΜΟΥ ΕΛΕΓΚΤΗ

Προς τους Μετόχους της Εταιρείας **“Grant Thornton ΑΝΩΝΥΜΗ ΕΤΑΙΡΕΙΑ ΟΡΚΩΤΩΝ ΕΛΕΓΚΤΩΝ ΚΑΙ ΣΥΜΒΟΥΛΩΝ ΕΠΙΧΕΙΡΗΣΕΩΝ”**

Έκθεση Ελέγχου επί των Εταιρικών και Ενοποιημένων Οικονομικών Καταστάσεων

Γνώμη

Έχουμε ελέγξει τις συνημμένες εταιρικές και ενοποιημένες οικονομικές καταστάσεις της εταιρείας **“Grant Thornton ΑΝΩΝΥΜΗ ΕΤΑΙΡΕΙΑ ΟΡΚΩΤΩΝ ΕΛΕΓΚΤΩΝ ΚΑΙ ΣΥΜΒΟΥΛΩΝ ΕΠΙΧΕΙΡΗΣΕΩΝ”** (η Εταιρεία), οι οποίες αποτελούνται από την εταιρική και ενοποιημένη κατάσταση χρηματοοικονομικής θέσης της 30^{ης} Ιουνίου 2021, τις εταιρικές και ενοποιημένες καταστάσεις συνολικού εισοδήματος, μεταβολών ιδίων κεφαλαίων και ταμειακών ροών της χρήσεως που έληξε την ημερομηνία αυτή, καθώς και περίληψη σημαντικών λογιστικών αρχών και μεθόδων και λοιπές επεξηγηματικές πληροφορίες.

Κατά τη γνώμη μας, οι συνημμένες εταιρικές και ενοποιημένες οικονομικές καταστάσεις παρουσιάζουν εύλογα, από κάθε ουσιώδη άποψη, την οικονομική θέση της εταιρείας **“Grant Thornton ΑΝΩΝΥΜΗ ΕΤΑΙΡΕΙΑ ΟΡΚΩΤΩΝ ΕΛΕΓΚΤΩΝ ΚΑΙ ΣΥΜΒΟΥΛΩΝ ΕΠΙΧΕΙΡΗΣΕΩΝ”** και των θυγατρικών αυτής (ο Όμιλος) κατά την 30^η Ιουνίου 2021, τη χρηματοοικονομική τους επίδοση και τις ταμειακές τους ροές για τη χρήση που έληξε την ημερομηνία αυτή σύμφωνα με τα Διεθνή Πρότυπα Χρηματοοικονομικής Αναφοράς, όπως αυτά έχουν υιοθετηθεί από την Ευρωπαϊκή Ένωση.

Βάση γνώμης

Διενεργήσαμε τον έλεγχό μας σύμφωνα με τα Διεθνή Πρότυπα Ελέγχου (ΔΠΕ) όπως αυτά έχουν ενσωματωθεί στην Ελληνική Νομοθεσία. Οι ευθύνες μας, σύμφωνα με τα πρότυπα αυτά περιγράφονται περαιτέρω στην ενότητα της έκθεσής μας “Ευθύνες ελεγκτή για τον έλεγχο των εταιρικών και ενοποιημένων οικονομικών καταστάσεων”. Είμαστε ανεξάρτητοι από την Εταιρεία και τις ενοποιούμενες θυγατρικές της, καθόλη τη διάρκεια του διορισμού μας, σύμφωνα με τον Κώδικα Δεοντολογίας για Επαγγελματίες Ελεγκτές του Συμβουλίου Διεθνών Προτύπων Δεοντολογίας Ελεγκτών, όπως αυτός έχει ενσωματωθεί στην Ελληνική Νομοθεσία και τις απαιτήσεις δεοντολογίας που σχετίζονται με τον έλεγχο των εταιρικών και ενοποιημένων οικονομικών καταστάσεων στην Ελλάδα και έχουμε εκπληρώσει τις δεοντολογικές μας υποχρεώσεις σύμφωνα με τις απαιτήσεις της ισχύουσας νομοθεσίας και του προαναφερόμενου Κώδικα Δεοντολογίας. Πιστεύουμε ότι τα ελεγκτικά τεκμήρια που έχουμε αποκτήσει είναι επαρκή και κατάλληλα να παρέχουν βάση για τη γνώμη μας.

Άλλες πληροφορίες

Η διοίκηση είναι υπεύθυνη για τις άλλες πληροφορίες. Οι άλλες πληροφορίες περιλαμβάνονται στην Έκθεση Διαχείρισης του Διοικητικού Συμβουλίου, για την οποία γίνεται σχετική αναφορά στην “Έκθεση επί άλλων Νομικών και Κανονιστικών Απαιτήσεων”, αλλά δεν περιλαμβάνουν τις οικονομικές

καταστάσεις και την έκθεση ελέγχου επί αυτών. Η γνώμη μας επί των εταιρικών και ενοποιημένων οικονομικών καταστάσεων δεν καλύπτει τις άλλες πληροφορίες και δεν εκφράζουμε με τη γνώμη αυτή οποιασδήποτε μορφής συμπέρασμα διασφάλισης επί αυτών.

Σε σχέση με τον έλεγχό μας επί των εταιρικών και ενοποιημένων οικονομικών καταστάσεων, η ευθύνη μας είναι να αναγνώσουμε τις άλλες πληροφορίες και με τον τρόπο αυτό, να εξετάσουμε εάν οι άλλες πληροφορίες είναι ουσιωδώς ασυνεπείς με τις εταιρικές και ενοποιημένες οικονομικές καταστάσεις ή τις γνώσεις που αποκτήσαμε κατά τον έλεγχο ή αλλιώς φαίνεται να είναι ουσιωδώς εσφαλμένες. Εάν, με βάση τις εργασίες που έχουμε εκτελέσει, καταλήξουμε στο συμπέρασμα ότι υπάρχει ουσιώδες σφάλμα σε αυτές τις άλλες πληροφορίες, είμαστε υποχρεωμένοι να αναφέρουμε το γεγονός αυτό. Δεν έχουμε τίποτα να αναφέρουμε σχετικά με το θέμα αυτό.

Ευθύνες της διοίκησης επί των εταιρικών και ενοποιημένων οικονομικών καταστάσεων

Η διοίκηση έχει την ευθύνη για την κατάρτιση και εύλογη παρουσίαση των εταιρικών και ενοποιημένων οικονομικών καταστάσεων σύμφωνα με τα ΔΠΧΑ όπως αυτά έχουν υιοθετηθεί από την Ευρωπαϊκή Ένωση, όπως και για εκείνες τις δικλίδες εσωτερικού ελέγχου που η διοίκηση καθορίζει ως απαραίτητες, ώστε να καθίσταται δυνατή η κατάρτιση των εταιρικών και ενοποιημένων οικονομικών καταστάσεων απαλλαγμένων από ουσιώδες σφάλμα, που οφείλεται είτε σε απάτη είτε σε λάθος.

Κατά την κατάρτιση των εταιρικών και ενοποιημένων οικονομικών καταστάσεων, η διοίκηση είναι υπεύθυνη για την αξιολόγηση της ικανότητας της Εταιρείας και του Ομίλου να συνεχίσουν τη δραστηριότητά τους, γνωστοποιώντας όπου συντρέχει τέτοια περίπτωση, τα θέματα που σχετίζονται με τη συνεχιζόμενη δραστηριότητα και τη χρήση της λογιστικής αρχής της συνεχιζόμενης δραστηριότητας, εκτός και εάν η διοίκηση είτε προτίθεται να ρευστοποιήσει την Εταιρεία και τον Όμιλο ή να διακόψει τη δραστηριότητά τους ή δεν έχει άλλη ρεαλιστική εναλλακτική επιλογή από το να προβεί σ' αυτές τις ενέργειες.

Ευθύνες ελεγκτή για τον έλεγχο των εταιρικών και ενοποιημένων οικονομικών καταστάσεων

Οι στόχοι μας είναι να αποκτήσουμε εύλογη διασφάλιση για το κατά πόσο οι εταιρικές και ενοποιημένες οικονομικές καταστάσεις, στο σύνολο τους, είναι απαλλαγμένες από ουσιώδες σφάλμα, που οφείλεται είτε σε απάτη είτε σε λάθος και να εκδώσουμε έκθεση ελεγκτή, η οποία περιλαμβάνει τη γνώμη μας. Η εύλογη διασφάλιση συνιστά διασφάλιση υψηλού επιπέδου, αλλά δεν είναι εγγύηση ότι ο έλεγχος που διενεργείται σύμφωνα με τα ΔΠΕ, όπως αυτά έχουν ενσωματωθεί στην Ελληνική Νομοθεσία, θα εντοπίζει πάντα ένα ουσιώδες σφάλμα, όταν αυτό υπάρχει. Σφάλματα δύναται να προκύψουν από απάτη ή από λάθος και θεωρούνται ουσιώδη όταν, μεμονωμένα ή αθροιστικά, θα μπορούσε εύλογα να αναμένεται ότι θα επηρέαζαν τις οικονομικές αποφάσεις των χρηστών, που λαμβάνονται με βάση αυτές τις εταιρικές και ενοποιημένες οικονομικές καταστάσεις.

Ως καθήκον του ελέγχου, σύμφωνα με τα ΔΠΕ όπως αυτά έχουν ενσωματωθεί στην Ελληνική Νομοθεσία, ασκούμε επαγγελματική κρίση και διατηρούμε επαγγελματικό σκεπτικισμό καθ' όλη τη διάρκεια του ελέγχου. Επίσης:

- Εντοπίζουμε και αξιολογούμε τους κινδύνους ουσιώδους σφάλματος στις εταιρικές και ενοποιημένες οικονομικές καταστάσεις, που οφείλεται είτε σε απάτη είτε σε λάθος, σχεδιάζοντας και διενεργώντας ελεγκτικές διαδικασίες που ανταποκρίνονται στους κινδύνους

αυτούς και αποκτούμε ελεγκτικά τεκμήρια που είναι επαρκή και κατάλληλα για να παρέχουν βάση για τη γνώμη μας. Ο κίνδυνος μη εντοπισμού ουσιώδους σφάλματος που οφείλεται σε απάτη είναι υψηλότερος από αυτόν που οφείλεται σε λάθος, καθώς η απάτη μπορεί να εμπεριέχει συμπαιγνία, πλαστογραφία, εσκεμμένες παραλείψεις, ψευδείς διαβεβαιώσεις ή παράκαμψη των δικλίδων εσωτερικού ελέγχου.

- Κατανοούμε τις δικλίδες εσωτερικού ελέγχου που σχετίζονται με τον έλεγχο, με σκοπό το σχεδιασμό ελεγκτικών διαδικασιών κατάλληλων για τις περιστάσεις, αλλά όχι με σκοπό τη διατύπωση γνώμης επί της αποτελεσματικότητας των δικλίδων εσωτερικού ελέγχου της Εταιρείας και του Ομίλου.
- Αξιολογούμε την καταλληλότητα των λογιστικών αρχών και μεθόδων που χρησιμοποιήθηκαν και το εύλογο των λογιστικών εκτιμήσεων και των σχετικών γνωστοποιήσεων που έγιναν από τη διοίκηση.
- Αποφαινόμαστε για την καταλληλότητα της χρήσης από τη διοίκηση της λογιστικής αρχής της συνεχιζόμενης δραστηριότητας και με βάση τα ελεγκτικά τεκμήρια που αποκτήθηκαν για το εάν υπάρχει ουσιώδης αβεβαιότητα σχετικά με γεγονότα ή συνθήκες που μπορεί να υποδηλώνουν ουσιώδη αβεβαιότητα ως προς την ικανότητα της Εταιρείας και του Ομίλου να συνεχίσουν τη δραστηριότητά τους. Εάν συμπεράνουμε ότι υφίσταται ουσιώδης αβεβαιότητα, είμαστε υποχρεωμένοι στην έκθεση ελεγκτή να επιστήσουμε την προσοχή στις σχετικές γνωστοποιήσεις των εταιρικών και ενοποιημένων οικονομικών καταστάσεων ή εάν αυτές οι γνωστοποιήσεις είναι ανεπαρκείς να διαφοροποιήσουμε τη γνώμη μας. Τα συμπεράσματά μας βασίζονται σε ελεγκτικά τεκμήρια που αποκτώνται μέχρι την ημερομηνία της έκθεσης ελεγκτή. Ωστόσο, μελλοντικά γεγονότα ή συνθήκες ενδέχεται να έχουν ως αποτέλεσμα η Εταιρεία και ο Όμιλος να παύσουν να λειτουργούν ως συνεχιζόμενη δραστηριότητα.
- Αξιολογούμε τη συνολική παρουσίαση, τη δομή και το περιεχόμενο των εταιρικών και ενοποιημένων οικονομικών καταστάσεων, συμπεριλαμβανομένων των γνωστοποιήσεων, καθώς και το κατά πόσο οι εταιρικές και ενοποιημένες οικονομικές καταστάσεις απεικονίζουν τις υποκείμενες συναλλαγές και τα γεγονότα με τρόπο που επιτυγχάνεται η εύλογη παρουσίαση.
- Αποκτούμε επαρκή και κατάλληλα ελεγκτικά τεκμήρια αναφορικά με την χρηματοοικονομική πληροφόρηση των οντοτήτων ή των επιχειρηματικών δραστηριοτήτων εντός του Ομίλου για την έκφραση γνώμης επί των εταιρικών και ενοποιημένων οικονομικών καταστάσεων. Είμαστε υπεύθυνοι για την καθοδήγηση, την επίβλεψη και την εκτέλεση του ελέγχου της Εταιρείας και των θυγατρικών της. Παραμένουμε αποκλειστικά υπεύθυνοι για την ελεγκτική μας γνώμη.

Μεταξύ άλλων θεμάτων, κοινοποιούμε στη διοίκηση, το σχεδιαζόμενο εύρος και το χρονοδιάγραμμα του ελέγχου, καθώς και σημαντικά ευρήματα του ελέγχου, συμπεριλαμβανομένων όποιων σημαντικών ελλείψεων στις δικλίδες εσωτερικού ελέγχου

Έκθεση επί Άλλων Νομικών και Κανονιστικών Απαιτήσεων

Λαμβάνοντας υπόψη ότι η διοίκηση έχει την ευθύνη για την κατάρτιση της Έκθεσης Διαχείρισης του Διοικητικού Συμβουλίου, κατ' εφαρμογή των διατάξεων της παραγράφου 5 του άρθρου 2 (μέρος Β) του Ν. 4336/2015, σημειώνουμε ότι:

- α) Κατά τη γνώμη μας η Έκθεση Διαχείρισης του Διοικητικού Συμβουλίου έχει καταρτισθεί σύμφωνα με τις ισχύουσες νομικές απαιτήσεις των άρθρων 150 και 153 του Ν. 4548/2018 και το περιεχόμενο αυτής αντιστοιχεί με τις συνημμένες εταιρικές και ενοποιημένες οικονομικές καταστάσεις της χρήσης που έληξε την 30.06.2021.
- β) Με βάση τη γνώση που αποκτήσαμε κατά το έλεγχό μας, για την εταιρεία **“Grant Thornton ΑΝΩΝΥΜΗ ΕΤΑΙΡΕΙΑ ΟΡΚΩΤΩΝ ΕΛΕΓΚΤΩΝ ΚΑΙ ΣΥΜΒΟΥΛΩΝ ΕΠΙΧΕΙΡΗΣΕΩΝ”** και το περιβάλλον της, δεν έχουμε εντοπίσει ουσιώδεις ανακρίβειες στην Έκθεση Διαχείρισης του Διοικητικού της Συμβουλίου.



PKF ΕΥΡΩΕΛΕΓΚΤΙΚΗ Α.Ε.
Ορκωτοί Ελεγκτές Λογιστές
Λ. Κηφισίας 124, 115 26 Αθήνα
Α.Μ. Σ.Ο.Ε.Λ. 132

Αθήνα, 21 Δεκεμβρίου 2021

Ο Ορκωτός Ελεγκτής Λογιστής

Αντώνιος Α. Προκοπίδης
Α.Μ. Σ.Ο.Ε.Λ.: 14511

II. ΕΚΘΕΣΗ ΤΟΥ ΔΙΟΙΚΗΤΙΚΟΥ ΣΥΜΒΟΥΛΙΟΥ ΤΗΣ «GRANT THORNTON ΑΕ ΟΡΚΩΤΩΝ ΕΛΕΓΚΤΩΝ ΚΑΙ ΣΥΜΒΟΥΛΩΝ ΕΠΙΧΕΙΡΗΣΕΩΝ» ΕΠΙ ΤΩΝ ΟΙΚΟΝΟΜΙΚΩΝ ΚΑΤΑΣΤΑΣΕΩΝ ΓΙΑ ΤΗ ΧΡΗΣΗ ΠΟΥ ΕΛΗΞΕ ΤΗΝ 30^Η ΙΟΥΝΙΟΥ 2021

Το Διοικητικό Συμβούλιο και ο Διευθύνων Σύμβουλος της Grant Thornton ΑΕ, παρουσιάζουν με την παρούσα έκθεση τις ελεγμένες Ενοποιημένες Οικονομικές Καταστάσεις της εταιρείας για τη χρήση που έληξε την 30^η Ιουνίου 2021.

Κύριοι μέτοχοι,

Υποβάλλουμε τις ενοποιημένες οικονομικές καταστάσεις της εταιρείας "**GRANT THORNTON A.E.**", της χρήσεως που έληξε την 30/06/2021.

Οι ενοποιημένες οικονομικές καταστάσεις περιλαμβάνουν την ενοποιημένη Κατάσταση Οικονομικής Θέσης, την Ενοποιημένη Κατάσταση Αποτελεσμάτων Χρήσης, την Ενοποιημένη Κατάσταση Μεταβολής Ιδίων Κεφαλαίων και την Ενοποιημένη Κατάσταση των Ταμειακών Ροών.

ΟΙΚΟΝΟΜΙΚΕΣ ΚΑΙ ΕΠΙΧΕΙΡΗΜΑΤΙΚΕΣ ΠΛΗΡΟΦΟΡΙΕΣ

A. ΟΙΚΟΝΟΜΙΚΗ ΠΟΡΕΙΑ

Η πορεία των αποτελεσμάτων ήταν θετική καθώς τα ενοποιημένα αποτελέσματα χρήσεως προ φόρων ανήλθαν στο ποσό ευρώ 4.934.905 ευρώ. Η Ενοποιημένη Κατάσταση Οικονομικής Θέσης παρουσιάζει γενικό σύνολο Ενεργητικού και Παθητικού 26.296.324 ευρώ

Αναφερόμενοι στα επιμέρους στοιχεία της Κατάστασης Οικονομικής Θέσης σημειώνουμε τα κάτωθι:

A.1. ΜΗ ΚΥΚΛΟΦΟΡΟΥΝΤΑ ΣΤΟΙΧΕΙΑ ΤΟΥ ΕΝΕΡΓΗΤΙΚΟΥ

1. Η αναπόσβεστη αξία των ενσώματων ακινητοποιήσεων στις ενοποιημένες οικονομικές καταστάσεις ανέρχεται στο ποσό 183.447 ευρώ.
2. Η αναπόσβεστη αξία των περιουσιακών στοιχείων με δικαίωμα χρήσης στις ενοποιημένες οικονομικές καταστάσεις ανέρχεται στο ποσό 1.605.999 ευρώ.
3. Η αναπόσβεστη αξία των άυλων στοιχείων του ενεργητικού στις ενοποιημένες οικονομικές καταστάσεις ανέρχεται στο ποσό 389.702 ευρώ .
4. Τα λοιπά μη κυκλοφορούντα στοιχεία του ενεργητικού στις ενοποιημένες οικονομικές καταστάσεις ανέρχονται στο ποσό ευρώ 244.050.
5. Οι αναβαλλόμενες φορολογικές απαιτήσεις ανέρχονται στο ποσό ευρώ 1.026.886.

A.2 ΚΥΚΛΟΦΟΡΟΥΝ ΕΝΕΡΓΗΤΙΚΟ

Για τα δεδομένα του Κυκλοφορούντος Ενεργητικού των ενοποιημένων οικονομικών καταστάσεων έχουμε να σημειώσουμε τα εξής:

1. Οι απαιτήσεις που ανέρχονται στο ποσό των ευρώ 19.368.105 είναι από τις τρέχουσες συναλλαγές του ομίλου και είναι ασφαλούς εισπράξεως, εκτός από τις χαρακτηριζόμενες ως επισφαλείς.
2. Τα διαθέσιμα την 30/06/2021 ανέρχονταν στο ποσό ευρώ 3.231.894 και καλύπτουν τις ανάγκες του ομίλου.

A.3 ΓΙΑ ΤΟΥΣ ΛΟΓΑΡΙΑΣΜΟΥΣ ΤΩΝ ΙΔΙΩΝ ΚΕΦΑΛΑΙΩΝ ΚΑΙ ΤΩΝ ΥΠΟΧΡΕΩΣΕΩΝ

1. Τα Ίδια Κεφάλαια του ομίλου ανέρχονταν στο ποσό των ευρώ 9.555.457
2. Το μετοχικό κεφάλαιο της εταιρείας και του ομίλου ανέρχεται σήμερα σε € 593.876 διαιρούμενο σε 179.843 ονομαστικές κοινές μετοχές ονομαστικής αξίας € 2,93 η κάθε μία, καθώς και σε 22.845 ονομαστικές προνομιούχες μετοχές ονομαστικής αξίας € 2,93 η κάθε μία.
3. Οι υποχρεώσεις βραχυπρόθεσμου λήξεως του ομίλου ανέρχονται στο ποσό ευρώ 15.073.731.
4. Οι υποχρεώσεις μακροπρόθεσμου λήξεως του ομίλου ανέρχονται στο ποσό ευρώ 1.667.136.

A.4 ΑΠΟΤΕΛΕΣΜΑΤΑ ΧΡΗΣΗΣ

Ο κύκλος εργασιών του ομίλου ανήλθε στο ποσό των ευρώ 43.736.857 αυξημένος κατά 12% σε σχέση με την προηγούμενη χρήση. Το κόστος πωλήσεων ανήλθε σε ευρώ 31.703.908 αυξημένο κατά 22% ενώ τα μικτά αποτελέσματα ανήλθαν σε ευρώ ύψους 12.032.949 μειωμένα κατά 8%. Τα καθαρά αποτελέσματα προ φόρων ανήλθαν στο ποσό των ευρώ 4.934.905 μειωμένα κατά 11% σε σχέση με την προηγούμενη χρήση.

A.5 ΟΙΚΟΝΟΜΙΚΟΙ ΔΕΙΚΤΕΣ

ΧΡΗΜΑΤΟΟΙΚΟΝΟΜΙΚΟΙ ΔΕΙΚΤΕΣ (ΕΝΟΠΟΙΗΜΕΝΑ ΣΤΟΙΧΕΙΑ)		30/6/2021	30/6/2020
ΑΡΙΘΜΟΔΕΙΚΤΕΣ ΡΕΥΣΤΟΤΗΤΟΣ			
Αριθμοδείκτης Κεφαλαίου Κίνησης	Κυκλοφορούν Ενεργητικό	152%	145%
	Βραχυπρόθεσμες Υποχρεώσεις		
Ρευστότητας	Κυκλοφορούν Ενεργ.-Αποθέματα	151%	145%
	Βραχυπρόθεσμες Υποχρεώσεις		
Άμεσης Ρευστότητας	Διαθέσιμα	21%	34%
	Βραχυπρόθεσμες Υποχρεώσεις		
ΑΡΙΘΜΟΔΕΙΚΤΕΣ ΔΙΑΡΘΡΩΤΙΚΗΣ ΙΣΟΡΡΟΠΙΑΣ			
Ξένων προς Ιδια Κεφάλαια	Ξένο Κεφάλαιο	175%	210%
	Ίδια Κεφάλαια		
Βραχυπρόθ. υποχρεώσεις προς Ιδια Κεφάλαια	Βραχυπρόθεσμες Υποχρεώσεις	158%	190%
	Καθαρή Θέση		
Ιδίων Κεφαλαίων προς σύνολο υποχρεώσεων	Ίδια Κεφάλαια	57%	48%
	Σύνολο Υποχρεώσεων		
Κυκλοφορούν Ενεργητικό προς Συνολικό Ενεργητικό	Κυκλοφορούν Ενεργητικό	87%	89%
	Συνολικό Ενεργητικό		
ΑΡΙΘΜΟΔΕΙΚΤΕΣ ΑΠΟΔΟΤΙΚΟΤΗΤΟΣ			
Μικτού Κέρδους Εκμεταλλεύσεως	Μικτά Κέρδη	28%	33%
	Κύκλος Εργασιών		
Καθαρού Κέρδους Εκμεταλλεύσεως	Ολικά κέρδη εκμετάλλευσης	12%	15%
	Κύκλος Εργασιών		
Αποδοτικότητα Ιδίων Κεφαλαίων / κέρδη-ζημιές προ φόρων, χρηματοδοτικών, επενδυτικών αποτελεσμάτων και αποσβέσεων	Κέρδη - ζημιές προ φόρων, χρηματοδοτικών, επενδυτικών αποτελεσμάτων και αποσβέσεων	65%	96%
	Καθαρή Θέση		
ΔΑΠΑΝΩΝ ΛΕΙΤΟΥΡΓΙΑΣ			
Λειτουργικών εξόδων	Κόστος πωληθ. + λειτουργ. έξοδα	89%	85%
	Κύκλος Εργασιών		

Β. ΠΡΟΒΛΕΠΟΜΕΝΗ ΠΟΡΕΙΑ

Θεωρούμε ότι, ο όμιλος εκμεταλλευόμενος την αποκτηθείσα εμπειρία του, την καλή του φήμη, αλλά και στηριζόμενος στην καλή του οργάνωση και την αφοσίωση του εξειδικευμένου του προσωπικού, θα συνεχίσει την ανοδική του πορεία.

Γ. ΚΙΝΔΥΝΟΙ ΚΑΙ ΑΒΕΒΑΙΟΤΗΤΕΣ-ΠΟΛΙΤΙΚΕΣ ΑΝΤΙΣΤΑΘΜΙΣΗΣ ΚΙΝΔΥΝΩΝ

Ο όμιλος δεν αντιμετωπίζει ιδιαίτερους κινδύνους πέραν των εξής:

(1) Συναλλαγματικός κίνδυνος

Πολύ μικρό μέρος των απαιτήσεων και υποχρεώσεων της εταιρίας προέρχεται από χώρες εκτός ζώνης ευρώ.

(2) Κίνδυνος επιτοκίου

Τα λειτουργικά έσοδα της εταιρείας και του ομίλου δεν επηρεάζονται από τις διακυμάνσεις των επιτοκίων δεδομένου ότι ο όμιλος δεν έχει κανενός είδους δανειακή υποχρέωση.

(3) Πιστωτικός κίνδυνος

Η εταιρεία αντιμετωπίζει πιστωτικό κίνδυνο από τους πελάτες της, γι' αυτό η χρηματοοικονομική τους κατάσταση παρακολουθείται διαρκώς ενώ διενεργούνται και σχετικές προβλέψεις απομείωσης σε περίπτωση που αυτό κρίνεται απαραίτητο.

(4) Κίνδυνος Ρευστότητας

Ο όμιλος διατηρεί τα ταμειακά του διαθέσιμα σε επίπεδα που του επιτρέπουν να καλύπτει σε συνεχή βάση τις υποχρεώσεις του.

Δεν υπάρχουν σημαντικές αβεβαιότητες που να σχετίζονται με την λειτουργία της επιχείρησης.

Δ. ΥΠΟΚΑΤΑΣΤΗΜΑΤΑ

Η ΕΤΑΙΡΕΙΑ διαθέτει γραφεία σε Αθήνα, Θεσσαλονίκη, Κρήτη και Ιωάννινα.

Ε. ΣΤΟΙΧΕΙΑ ΜΗ ΧΡΗΜΑΤΟΟΙΚΟΝΟΜΙΚΗΣ ΠΛΗΡΟΦΟΡΗΣΗΣ

Μη Χρηματοοικονομική Πληροφόρηση

Τα στοιχεία μη χρηματοοικονομικής πληροφόρησης που ακολουθούν αφορούν την εταιρεία Grant Thornton Ορκωτοί Ελεγκτές Λογιστές Α.Ε., καθώς και τη θυγατρική της Grant Thornton Ανώνυμη Εταιρεία Παροχής

Φορολογικών και Συμβουλευτικών Υπηρεσιών (Grant Thornton Business Solutions) Α.Ε. οι οποίες εφεξής αναφέρονται ως “Grant Thornton” ή η Εταιρεία.

Η Grant Thornton λειτουργεί σύμφωνα με τις αρχές της Αειφόρου Ανάπτυξης και στοχεύει στη διαχρονική δημιουργία αξίας για όλους τους συμμετόχους της. Αναγνωρίζοντας τη σημασία και καθοριστική συμβολή των πρωτοβουλιών Εταιρικής Κοινωνικής Ευθύνης για την επίτευξη της Αειφόρου Ανάπτυξης, η Εταιρεία έχει υιοθετήσει και ακολουθεί τις 10 Αρχές του Οικουμενικού Συμφώνου του Ο.Η.Ε. (UN Global Compact). Ειδικότερα, η Grant Thornton συγκαταλέγεται μεταξύ των ιδρυτικών μελών του φορέα στην Ελλάδα, του Ελληνικού Δικτύου Οικουμενικού Συμφώνου των Ηνωμένων Εθνών (Global Compact Network Hellas), ενώ στέλεχος της Εταιρείας έχει εκλεγεί και συμμετέχει στο Διοικητικό Συμβούλιο του εν λόγω φορέα. Το δίκτυο Global Compact Network Hellas συμπεριλαμβάνεται στα 70 Δίκτυα του Οικουμενικού Συμφώνου ανά τον κόσμο, ως μέρος της στρατηγικής του παγκόσμιου οργανισμού.

Ως μέλος του Global Compact, η Grant Thornton δημοσιεύει ετήσιο απολογισμό δράσεων Εταιρικής Κοινωνικής Ευθύνης, το Communication On Progress Report (C.O.P.). Οι δημοσιεύσεις είναι διαθέσιμες στην ιστοσελίδα της Εταιρείας (www.grant-thornton.gr) και στο site του οργανισμού Global Compact (<https://www.unglobalcompact.org/what-is-gc/participants/18998-Grant-Thornton-Greece#cop>)

Στην Grant Thornton, η υπευθυνότητα εκφράζεται έμπρακτα με πολλούς τρόπους καθώς ενσωματώνεται στο σύνολο των δραστηριοτήτων της. Ειδικότερα η Εταιρεία:

- λειτουργεί με τρόπο ηθικό και εφαρμόζει σύστημα Εταιρικής Διακυβέρνησης σύμφωνα με τις διεθνείς βέλτιστες πρακτικές
- λειτουργεί με υπευθυνότητα στην αγορά παρέχοντας υπηρεσίες που προσθέτουν αξία στους πελάτες της και επιλέγει τους προμηθευτές εφαρμόζοντας όχι μόνο ποσοτικά, αλλά και ποιοτικά κριτήρια
- αναγνωρίζει τους ανθρώπους της ως τον σημαντικότερο παράγοντα για την επιχειρηματική επιτυχία της, εφαρμόζοντας σύγχρονα και αποτελεσματικά συστήματα διαχείρισης, υιοθετώντας πρακτικές συνεχούς επικοινωνίας, παρέχοντας ευκαιρίες προσωπικής και επαγγελματικής ανάπτυξης μέσω των εξειδικευμένων εκπαιδευτικών προγραμμάτων και άλλων δράσεων που συμβάλλουν στην ανάπτυξη των ικανοτήτων των στελεχών της και φροντίζοντας για την υγεία και ασφάλειά τους, καθώς και για τη διασφάλιση της ψυχικής τους υγείας
- επιδιώκει την ελαχιστοποίηση του περιβαλλοντικού αποτυπώματός της, αναλαμβάνοντας σχετικές δράσεις εξοικονόμησης ενέργειας, νερού και πρώτων υλών, ενώ παράλληλα εφαρμόζει και πρακτικές ανακύκλωσης
- συνεργάζεται και υποστηρίζει ποικίλες Μη Κυβερνητικές Οργανώσεις και ευπαθείς κοινωνικές ομάδες με την πολύτιμη συμμετοχή και εθελοντική συνεισφορά των εργαζομένων της, ενώ ετησίως διοργανώνει στοχευμένες δράσεις στήριξης της κοινωνίας και των συνανθρώπων μας

Επιπλέον, η Grant Thornton είναι μέλος του Ελληνικού Δικτύου για την ΕΚΕ (CSR Hellas) και συμμετέχει ενεργά στις ομάδες εργασίας προωθώντας τις πρακτικές εταιρικής υπευθυνότητας στο σύγχρονο επιχειρείν. Στέλεχος της Εταιρείας έχει εκλεγεί και συμμετέχει στο Διοικητικό Συμβούλιο του CSR Hellas. Το Ελληνικό Δίκτυο για την Εταιρική Κοινωνική Ευθύνη (CSR HELLAS) έχει ως αποστολή του την αξιοποίηση των αρχών και των πρακτικών εφαρμογών της υπεύθυνης επιχειρηματικότητας, για την ενίσχυση της βιωσιμότητας, της καινοτομίας και της κοινωνικής συνοχής σε εθνικό και τοπικό επίπεδο.

Το Επιχειρηματικό Μοντέλο της Grant Thornton



Η συνοπτική και περιεκτική αποτύπωση του επιχειρηματικού μοντέλου της Grant Thornton περιλαμβάνει τα ακόλουθα:

Κρίσιμες συνεργασίες	Κύριες δραστηριότητες	Δημιουργία αξίας / χρησιμότητα	Τμήματα αγοράς που απευθύνεται η Εταιρία
<ul style="list-style-type: none"> ➤ Συνεργασία με το δίκτυο Grant Thornton International (GTIL) ➤ Συνεργασία με εξωτερικούς συμβούλους διαφόρων ειδικοτήτων 	<p>Η παροχή ελεγκτικών υπηρεσιών (για την Grant Thornton A.E.) και συμβουλευτικών και φορολογικών υπηρεσιών (για την Grant Thornton Business Solutions A.E.). Ειδικότερα, οι υπηρεσίες της Εταιρείας κατατάσσονται στις παρακάτω κατηγορίες:</p> <ul style="list-style-type: none"> • Assurance Services • Tax & Outsourcing services • Advisory services • Energy Sector Services • Financial services • Public Sector Services 	<p>Η Grant Thornton προσφέρει υψηλού επιπέδου ελεγκτικές, φορολογικές και συμβουλευτικές υπηρεσίες που υλοποιούνται από άρτια καταρτισμένους συμβούλους με μεγάλη εμπειρία στον χώρο.</p> <p>Η ισχυρή παγκόσμια δομή και παρουσία, σε συνδυασμό με τη βαθιά κατανόηση τόσο της τοπικής αγοράς, όσο και των δυναμικών οικονομιών σε όλο τον κόσμο, μας αναδεικνύει ως αποτελεσματικό φορέα υποστήριξης όλων των στρατηγικών σχεδίων των πελατών μας, καθώς και ως τον ταχύτερα αναπτυσσόμενο ελεγκτικό οργανισμό, τον οποίο εμπιστεύονται οι αγορές κεφαλαίων, οι ρυθμιστικές αρχές και οι διεθνείς εποπτικές αρχές.</p>	<p>Οι υπηρεσίες της Grant Thornton απευθύνονται κυρίως στις εταιρείες του ιδιωτικού τομέα όμως παρέχονται υπηρεσίες και σε σημαντικούς φορείς του ευρύτερου δημοσίου τομέα.</p> <p>Σημαντικότεροι πελάτες της Grant Thornton είναι μεγάλες εισηγμένες εταιρείες στο Χρηματιστήριο Αθηνών και πάνω από 50 πολυεθνικές εταιρείες.</p>
<p>Διάρθρωση κόστους</p> <ul style="list-style-type: none"> ➤ Κόστη ενοικίασης, διατήρησης και συντήρησης κτηριακών εγκαταστάσεων ➤ Αμοιβές και παροχές ανθρωπίνου δυναμικού ➤ Κόστη εκπαιδεύσεων και πιστοποιήσεων ➤ Αμοιβές εξωτερικών συμβούλων 	<p>Διάρθρωση εσόδων</p> <p>Τα έσοδα της Grant Thornton προέρχονται από την παροχή των υπηρεσιών της σε μεγάλες επιχειρήσεις και οργανισμούς</p>	<p>Ανταγωνιστικά μας πλεονεκτήματα</p> <ul style="list-style-type: none"> ➤ 766 εξειδικευμένα στελέχη που κάνουν κάθε μέρα τη διαφορά ➤ 5 γραφεία σε 4 πόλεις της Ελλάδας ➤ 28 έτη παρουσίας ➤ Σύστημα Διασφάλισης Ποιότητας, βάσει απαιτήσεων του Διεθνούς Προτύπου BS EN ISO 9001:2015 ➤ Σύστημα Διαχείρισης Ασφάλειας Πληροφοριών, πιστοποιημένο βάσει ISO/IEC 27001:2013 ➤ No.1 επιλογή των εισηγμένων εταιρειών ➤ Ανάμεσα στους υψηλότερους δείκτες NPS στο δίκτυο της Grant Thornton 	<p>Κανάλια</p> <p>Τα κύρια κανάλια μέσω των οποίων η Grant Thornton έρχεται σε επαφή με υποψήφιους πελάτες είναι:</p> <ul style="list-style-type: none"> ➤ Εξειδικευμένα newsletters / ενημερώσεις ➤ Συνέδρια (όπως πχ. Growth Awards) ➤ Συστηματική αρθρογραφία σε MME ➤ Ομιλίες και αναλύσεις των τάσεων σε συνέδρια και fora ➤ Δίκτυο της Grant Thornton ➤ Συμμετοχή της Εταιρείας σε

		➤ Πελατοκεντρική προσέγγιση	κλαδικούς φορείς & οργανισμούς.
--	--	-----------------------------	---------------------------------

Η συμβολή της Grant Thornton στους Παγκόσμιους Στόχους για τη Βιώσιμη Ανάπτυξη (UN Sustainable Development Goals)

Η Εταιρεία, ως μέλος της παγκόσμιας επιχειρηματικής κοινότητας και του δικτύου της Grant Thornton, παρακολουθεί στενά τις διεθνείς τάσεις σχετικά με την αειφόρο ανάπτυξη. Σε αυτό το πλαίσιο, έχει αναγνωρίσει τη σημασία των 17 Παγκόσμιων Στόχων για τη Βιώσιμη Ανάπτυξη του Ο.Η.Ε. και μέσω της δραστηριότητάς της, συμβάλλει στους παρακάτω 7 Στόχους:

Στόχοι για τη Βιώσιμη Ανάπτυξη	Σχετικοί υποστόχοι ανά Παγκόσμιο Στόχο	Η συμβολή μας
 <p>3 ΚΑΛΗ ΥΓΕΙΑ ΚΑΙ ΕΥΗΜΕΡΙΑ</p>	<ul style="list-style-type: none"> • Να δοθεί τέλος, έως το 2030, σε επιδημίες όπως το AIDS, η φυματίωση, η ελονοσία και σε άλλες παραμελημένες ασθένειες, καθώς και να καταπολεμηθεί η ηπατίτιδα, ασθένειες που μεταδίδονται μέσω του νερού καθώς και άλλες μεταδόμενες ασθένειες. 	<p>Κύριο μέλημά μας είναι η προστασία της υγείας των εργαζομένων μας, των συνεργατών και των οικογενειών τους. Ιδιαίτερα την περίοδο της πανδημίας Covid-19, καταβάλαμε και ακόμη καταβάλλουμε κάθε δυνατή προσπάθεια για την ορθή ενημέρωση και προστασία της υγείας των ανθρώπων μας, εφαρμόζοντας εξειδικευμένα μέτρα και προγράμματα.</p>
 <p>4 ΠΟΙΟΤΙΚΗ ΕΚΠΑΙΔΕΥΣΗ</p>	<ul style="list-style-type: none"> • Να διασφαλιστεί, έως το 2030, ότι η νεολαία στο σύνολό της, καθώς και ένα σημαντικό ποσοστό ενηλίκων, τόσο ανδρών όσο και γυναικών, θα πετύχουν το γραμματισμό και τον αριθμητισμό. • Να διασφαλιστεί, έως το 2030, ότι όλοι οι εκπαιδευόμενοι θα αποκτήσουν τη γνώση και θα καλλιεργήσουν τις δεξιότητες που χρειάζονται για να προάγουν τη βιώσιμη ανάπτυξη (...) • Να αυξηθεί ουσιαστικά, έως το 2030, ο αριθμός των νέων και των ενηλίκων οι οποίοι έχουν τις κατάλληλες επαγγελματικές τεχνικές δεξιότητες, παρέχοντας τους πρόσβαση στον εργασιακό χώρο, σε αξιόπρεπες θέσεις εργασίας και στην επιχειρηματικότητα. 	<p>Κάθε χρόνο αυξάνονται οι θέσεις εργασίας που προσφέρουμε, συμβάλλοντας έτσι στην παραγωγική απασχόληση περισσότερων ανθρώπων, με ιδιαίτερη έμφαση στις νεότερες ηλικίες. Μέσω της υλοποίησης ποικίλων εσωτερικών και εξωτερικών εκπαιδευτικών προγραμμάτων και σεμιναρίων, ενσωματώνουμε αποτελεσματικά την αξία της δια βίου μάθησης στην καθημερινή μας λειτουργία.</p>

Στόχοι για
 τη Βιώσιμη
 Ανάπτυξη

Σχετικοί υποστόχοι ανά Παγκόσμιο Στόχο

Η συμβολή μας



- *Να διασφαλιστεί η πλήρης και αποτελεσματική συμμετοχή, καθώς και τις ισότιμες ευκαιρίες ανάληψης ηγετικού ρόλου των γυναικών σε τα όλα επίπεδα λήψης αποφάσεων, στην πολιτική, την οικονομία και τη δημόσια ζωή.*

Προσφέρουμε ίσες ευκαιρίες σε όλους τους εργαζόμενους, ανεξαρτήτως ιεραρχικής βαθμίδας, ενώ βάσει όσων προβλέπει ο Κώδικας Δεοντολογίας, εφαρμόζουμε συγκεκριμένες διαδικασίες με αντικειμενικά κριτήρια, τα οποία δεν συνδέονται με οποιαδήποτε μορφή διακρίσεων.

Βασίζομαστε στις δεξιότητες, τις ικανότητες και την πείρα των ανθρώπων μας. Αναγνωρίζουμε και αναδεικνύουμε έμπρακτα τη σημαντικότητα του ρόλου των γυναικών στις ανώτατες διοικητικές θέσεις και χαρακτηριστικό παράδειγμα της πρακτικής μας είναι το υψηλό ποσοστό γυναικών στον συνολικό αριθμό των στελεχών μας, αλλά και στις διοικητικές θέσεις.

Το αξιοκρατικό εργασιακό περιβάλλον που προσφέρουμε, δίνει απεριόριστες δυνατότητες συνεχούς εκπαίδευσης, εξέλιξης και ανάδειξης των ταλέντων και ικανοτήτων των εργαζομένων σε όλες τις ιεραρχικές βαθμίδες.



- *Να προωθηθούν πολιτικές που στοχεύουν στην ανάπτυξη και που στηρίζουν τις παραγωγικές δραστηριότητες, τη δημιουργία αξιοπρεπών θέσεων εργασίας, την επιχειρηματικότητα, τη δημιουργικότητα και την καινοτομία και που ενθαρρύνουν την επισημοποίηση και την ανάπτυξη μικρομεσαίων επιχειρήσεων μέσω της πρόσβασης σε οικονομικές υπηρεσίες.*
- *Να επιτευχθεί, έως το 2030, πλήρης και παραγωγική απασχόληση και αξιοπρεπείς θέσεις εργασίας για όλες τις γυναίκες και τους άνδρες, για τους νέους ανθρώπους και τα άτομα με αναπηρίες, καθώς και να εξασφαλιστεί η ίση αμοιβή για εργασία ίσης αξίας.*
- *Να μειωθεί ουσιαστικά, μέχρι το 2020, το ποσοστό των νέων που δεν εργάζονται, μορφώνονται ή εκπαιδεύονται.*
- *Να προστατευτούν τα εργασιακά δικαιώματα και να προαχθούν ασφαλείς συνθήκες εργασίας για όλους τους εργαζόμενους (...)*

Η παροχή ενός ασφαλούς εργασιακού περιβάλλοντος, με δυνατότητες συνεχούς εξέλιξης, αποτελεί για εμάς αδιαμφισβήτητη προτεραιότητα. Θέτουμε ισχυρές βάσεις και αξίες μέσω του συνόλου των πολιτικών και διαδικασιών μας και συνεχώς αυξάνουμε το ανθρώπινο δυναμικό μας, επενδύοντας στο σημαντικότερο κεφάλαιο του οργανισμού μας. Επικοινωνούμε σε όλους και ενσωματώνουμε δράσεις για την προστασία της υγείας και τη της ασφάλειας στην εργασία και προσφέρουμε πρόσβαση σε ποιοτική φροντίδα υγείας και ιατρική περίθαλψη, σε συνεργασία με έγκριτα ιατρικά κέντρα.

Σε αυτό το πλαίσιο και με στόχο την προάσπιση της συναισθηματικής και ψυχικής υγείας των ανθρώπων μας εντάξαμε, από τον Απρίλιο του 2020, στο πρόγραμμα των παροχών της Εταιρείας τη «Γραμμή συμβουλευτικής

υποστήριξης», σε συνεργασία με ειδικό εξωτερικό συνεργάτη. Η εν λόγω γραμμή είναι διαθέσιμη 24 ώρες την ημέρα και 7 ημέρες την εβδομάδα σε όποιον επιθυμεί να μοιραστεί τον προβληματισμό του, ή αδυνατεί να διαχειριστεί κάποιο ζήτημα.

Στόχοι για
τη Βιώσιμη
Ανάπτυξη

Σχετικοί υποστόχοι ανά Παγκόσμιο Στόχο

Η συμβολή μας



- Να μειωθεί ουσιαστικά, έως το 2030, η παραγωγή αποβλήτων μέσω της πρόληψης, της μείωσης, της ανακύκλωσης και της επαναχρησιμοποίησης.
- Να ενθαρρύνονται οι εταιρείες και ιδίως οι μεγάλες και οι διεθνείς εταιρείες να υιοθετήσουν βιώσιμες πρακτικές και να ενσωματώσουν πληροφορίες σχετικά με τις βιώσιμες πρακτικές στις αναφορές τους.

Οι πολιτικές μας, οι εσωτερικές διαδικασίες αλλά και οι δράσεις μας αποδεικνύουν έμπρακτα πως λειτουργούμε με υπεύθυνο τρόπο, με απώτερο στόχο τη βιώσιμη ανάπτυξη.

Φροντίζουμε για την ορθή διαχείριση των απορριμμάτων από τα γραφεία και τους χώρους μας, υποστηρίζοντας τις αρχές της κυκλικής οικονομίας και ανακυκλώνοντας χαρτί, συσκευασίες και μικρές ηλεκτρονικές συσκευές.

Επιπλέον, αποτυπώνουμε το συνολικό πλαίσιο της υπεύθυνης δραστηριοποίησής μας στην ετήσια Έκθεση Προόδου (COP) που δημοσιεύουμε.



- Να βελτιωθεί η εκπαίδευση, η ενημέρωση, καθώς και το ανθρώπινο και το θεσμικό δυναμικό σχετικά με θέματα που αφορούν το μετριασμό και την προσαρμογή στην κλιματική αλλαγή, τη μείωση των επιπτώσεων και την έγκαιρη προειδοποίηση σε περιπτώσεις φυσικών καταστροφών.

Φροντίζουμε να ευαισθητοποιούμε τους εργαζομένους μας σχετικά με την προστασία του περιβάλλοντος και τις επιπτώσεις της κλιματικής αλλαγής. Κεντρικός πυλώνας των περιβαλλοντικών μας δράσεων είναι η εξοικονόμηση ηλεκτρικής ενέργειας και η μείωση του περιβαλλοντικού μας αποτυπώματος, καθώς και στην προώθηση της ανακύκλωσης και του πλαισίου κυκλικής οικονομίας.



- Να μειωθεί ουσιαστικά κάθε μορφής διαφθορά και δωροδοκία.
- Να αναπτυχθούν αποτελεσματικοί, αξιόπιστοι και διαφανείς θεσμοί σε όλα τα επίπεδα.
- Να διασφαλιστεί η υπεύθυνη, συμμετοχική, αντιπροσωπευτική και χωρίς αποκλεισμούς λήψη αποφάσεων σε όλα τα επίπεδα.

Η τήρηση των αρχών χρηστής εταιρικής διακυβέρνησης, η διαφάνεια στη διοίκηση και σε όλες τις δραστηριότητές μας, αποτελεί καθημερινό στόχο για εμάς στην Grant Thornton. Η εύρυθμη λειτουργία της εταιρείας βάσει διεθνών καλών πρακτικών και συγκεκριμένων διαδικασιών, αλλά και η αποτελεσματική διαχείριση κινδύνων, συμβάλλει στην επίτευξη των στόχων μας και την αποτελεσματικότερη οργάνωση.



- Να ενισχυθεί η παγκόσμια συνεργασία για τη βιώσιμη ανάπτυξη μέσω πολυμερών εταιρικών συνεργασιών που θα κινητοποιούν και θα μοιράζονται τη γνώση, την εμπειρία, την τεχνολογία και τους χρηματοοικονομικούς πόρους για να στηρίξουν την επίτευξη των στόχων για τη βιώσιμη ανάπτυξη σε όλες τις χώρες και ιδίως στις αναπτυσσόμενες χώρες.
- Να προωθηθούν οι αποτελεσματικές συμπράξεις στο δημόσιο και στον ιδιωτικό τομέα αλλά και μεταξύ της κοινωνίας των πολιτών, επωφελούμενες από την εμπειρία και από τις στρατηγικές άντλησης πόρων που παρέχουν οι εταίροι.

Στόχος μας είναι η συμμετοχή σε εποικοδομητικές συνεργασίες και συμπράξεις για την ανταλλαγή γνώσεων και εμπειριών. Αξιοποιούμε κάθε δυνατότητα συμμετοχής σε δίκτυα, οργανισμούς, φορείς, ενώσεις και σωματεία κλαδικού ή ευρύτερου επιχειρηματικού ενδιαφέροντος με σκοπό την

ανταλλαγή τεχνογνωσίας, απόψεων και καλών πρακτικών. Ειδικότερα, μέσω της συμμετοχής μας σε δίκτυα συνεργασίας σχετικά με την Εταιρική Κοινωνική Ευθύνη, όπως το CSR Hellas και το Global Compact Network Hellas

Στόχοι για τη Βιώσιμη Ανάπτυξη	Σχετικοί υποστόχοι ανά Παγκόσμιο Στόχο	Η συμβολή μας
		<p>παρακολουθούμε τις τάσεις και τις εξελίξεις σε θέματα αειφόρου ανάπτυξης και στηρίζουμε την επίτευξη των στόχων για τη βιώσιμη ανάπτυξη.</p> <p>Επιπλέον, μέσω της συνεργασίας μας με το δίκτυο της Grant Thornton International (GTIL) σε σχεδόν όλες τις χώρες του κόσμου, στηρίζουμε όχι μόνο τα στρατηγικά πλάνα των πελατών μας, αλλά προωθούμε την επίτευξη των στόχων</p> <p>για τη βιώσιμη ανάπτυξη σε όλες τις χώρες, δουλεύοντας από κοινού πάνω σε λύσεις για τα σύγχρονα προβλήματα.</p>

Με στόχο τη βέλτιστη εφαρμογή όλων των παραπάνω, καθώς και τη δυνατότητα ανάληψης περαιτέρω δράσεων συνεχούς βελτίωσης, στην Εταιρεία δημιουργήθηκε Επιτροπή ESG (Sustainability Committee), η οποία αποτελείται από εκπροσώπους όλων των τμημάτων. Μεταξύ άλλων, βασικό έργο της Επιτροπής θα είναι και η δημιουργία της νέας Στρατηγικής Εταιρικής Υπευθυνότητας και Βιώσιμης Ανάπτυξης της Grant Thornton.

Η επικοινωνία και δέσμευσή μας με τα ενδιαφερόμενα μέρη

Η Grant Thornton επιδιώκει να επικοινωνεί σε τακτική βάση και να συνεργάζεται με όλες τις ομάδες ενδιαφερομένων μερών ή συμμετόχων της. Για την Grant Thornton συμμετοχος ή ενδιαφερόμενο μέρος είναι κάθε ομάδα ή άτομο που επηρεάζει ή επηρεάζεται από τις δραστηριότητές της. Στο πλαίσιο της συνεχούς επικοινωνίας, η Εταιρεία αφουγκράζεται τους προβληματισμούς, τις προσδοκίες και τα κύρια θέματα που απασχολούν την κάθε ομάδα συμμετόχων της και χαράζει πλάνο δράσεων προκειμένου να ανταποκριθεί επιτυχώς σε αυτές. Η επικοινωνία με τα ενδιαφερόμενα μέρη και η καταγραφή των κύριων θεμάτων που βρίσκονται στο επίκεντρο της συζήτησης με την κάθε ομάδα είναι σημαντική για την Εταιρεία, καθώς αποτελεί βασικό μηχανισμό βελτίωσής της και αναπόσπαστο μέρος της εταιρικής υπευθυνότητάς της. Οι ομάδες ενδιαφερομένων μερών, τις οποίες η Εταιρεία έχει αναγνωρίσει ως πιο σημαντικές είναι: οι πελάτες, οι εργαζόμενοι, οι μέτοχοι, οι προμηθευτές και συνεργάτες, το παγκόσμιο δίκτυο της Grant Thornton, οι κρατικοί και θεσμικοί φορείς, καθώς και η ευρύτερη κοινωνία και οι ΜΚΟ.

Οι άνθρωποί μας

Θεωρούμε το ανθρώπινο δυναμικό μας τον βασικότερο παράγοντα της επιτυχίας μας. Η υλοποίηση της μακροπρόθεσμης στρατηγικής της Grant Thornton, καθώς και η διατήρηση της δυναμικής απόδοσής της, είναι άρρηκτα συνδεδεμένα με τους ανθρώπους της. Στοχεύουμε να είμαστε μια εταιρεία - πρότυπο εργασιακού περιβάλλοντος, για την οποία οι εργαζόμενοι θα αισθάνονται υπερήφανοι που αποτελούν αναπόσπαστο μέρος της.

Πέραν της συμμόρφωσης με τη σχετική νομοθεσία απασχόλησης, υιοθετούμε καλύτερες πρακτικές σε όλες τις πτυχές της εργασιακής πολιτικής μας, στοχεύοντας στη διατήρηση της εταιρικής μας κουλτούρας που χαρακτηρίζεται από ίσες ευκαιρίες, ανάπτυξη δεξιοτήτων και συνεχή εκπαίδευση και την εκπλήρωση των στόχων όλων των εργαζομένων. Σχετικά με θέματα προσλήψεων, αμοιβών, παροχών, προαγωγών και εκπαιδεύσεων, εφαρμόζουμε συγκεκριμένες διαδικασίες με αμερόληπτα κριτήρια, τα οποία δεν συνδέονται με οποιαδήποτε μορφή διακρίσεων σχετικά με το φύλο, την εθνικότητα, την ηλικία, την οικογενειακή κατάσταση και άλλα χαρακτηριστικά.

Στην Grant Thornton θέτουμε ισχυρές βάσεις και αξίες μέσω του συνόλου των πολιτικών και διαδικασιών μας, καθώς και μέσω της εφαρμογής του Κανονισμού Εργασίας της Εταιρείας. Επιπλέον, μέσω του Κώδικα Δεοντολογίας, η Εταιρεία αποσαφηνίζει τις αξίες και τις αρχές της, ενώ τις συνδέει με πρότυπα ορθής επαγγελματικής συμπεριφοράς προς υιοθέτηση από το σύνολο των εργαζομένων. Ο Κώδικας Δεοντολογίας αποτελεί εργαλείο για τους εργαζόμενους, καθώς τους δίνει τη δυνατότητα να διαχειριστούν αποτελεσματικά ηθικά διλήμματα που μπορεί να αντιμετωπίσουν στην καθημερινή εργασία. Παράλληλα, τους βοηθά να κατανοήσουν καλύτερα τον τρόπο με τον οποίο μπορούν να προστατεύσουν τη φήμη της Εταιρείας από αποκλίνοσες, ως προς τον Κώδικα, συμπεριφορές.

Η Εταιρεία έχει επίσης υιοθετήσει και εφαρμόζει Πολιτική καταγγελιών “Whistleblowing Policy”, ενθαρρύνοντας τους εργαζομένους επικοινωνήσουν ανώνυμα χωρίς φόβο σχετικά με θέματα ηθικής και παράνομες πράξεις. Η Grant Thornton, δημιουργώντας αυτόν τον ανοιχτό, ασφαλή, τρόπο επικοινωνίας με τα στελέχη μας, επιδιώκουμε την επίτευξη ενός ακόμη πιο δίκαιου και διαφανούς εργασιακού περιβάλλοντος.

Η Grant Thornton, για την περίοδο 01/07/2020 – 30/06/2021, απασχόλησε 766 εργαζομένους, από τους οποίους οι 347 ήταν γυναίκες και το 19% αυτών κατείχαν θέσεις διευρυμένης ευθύνης. Αναλυτικότερα στοιχεία ανθρωπίνου δυναμικού παρατίθενται στη συνέχεια.

Κατανομή Ανθρωπίνου Δυναμικού ανά γεωγραφική περιφέρεια

	2014-2015	2015-2016	2016-2017	2017-2018	2018-2019	2019-2020	2020-2021
Αθήνα	393	427	436	500	568	650	674
Θεσσαλονίκη	21	21	25	27	31	37	40
Κρήτη	27	31	31	35	36	39	43
Ιωάννινα	0	0	8	8	10	12	9
ΣΥΝΟΛΟ	441	479	500	570	645	738	766

Ανθρώπινο Δυναμικό ανά φύλο

	2014-2015	2015-2016	2016-2017	2017-2018	2018-2019	2019-2020	2020-2021
Άνδρες	270	279	281	309	343	386	419
Γυναίκες	191	200	219	261	302	352	347
ΣΥΝΟΛΟ	461	479	500	570	645	738	766

%
αύξηση

11%

4%

4%

14%

13%

14%

4%

Κινητικότητα Εργαζομένων

		2014-2015	2015-2016	2016-2017	2017-2018	2018-2019	2019-2020	2020-2021
Προσλήψεις	Άνδρες	40	73	44	70	101	122	158
	Γυναίκες	30	40	44	76	94	124	106

Αποχωρήσεις	Ανδρες	40	95	56	42	66	95	125
	Γυναίκες	21	65	40	34	51	79	120

Ηλικιακή κατανομή Ανθρώπινου Δυναμικού 2019-2020

	<30	30-50	51+
Ανδρες	150	205	31
Γυναίκες	159	179	14
ΣΥΝΟΛΟ	309	384	45

Ηλικιακή κατανομή Ανθρώπινου Δυναμικού 2020-2021

	<30	30-50	51+
Ανδρες	180	213	26
Γυναίκες	159	171	17
ΣΥΝΟΛΟ	339	384	43

Ίσες ευκαιρίες στην εργασία

Στην Grant Thornton, αναγνωρίζουμε και αναδεικνύουμε έμπρακτα τη σημαντικότητα του ρόλου των γυναικών στις ανώτατες διοικητικές θέσεις και θεωρούμε αναγκαίοτητα την ύπαρξη ίσης εκπροσώπησης των δύο φύλων, για την επίτευξη των εταιρικών μας στόχων. Η Εταιρεία υιοθετεί και εφαρμόζει πρακτικές ίσων ευκαιριών, με αποτέλεσμα οι γυναίκες να συνιστούν το 45% του συνολικού αριθμού των στελεχών μας. Επίσης σημαντικό είναι και το ποσοστό των γυναικών σε διοικητικές θέσεις (9% του συνόλου και το 19% των γυναικών κατέχουν θέσεις ευθύνης).

Γυναίκες σε θέσεις ευθύνης			
	2018-2019	2019-2020	2020-2021
Μέλη Δ.Σ.	2	2	2
Partners & Principals	13	14	11
Senior executives (Directors, Senior Managers & Managers)	50	55	54
ΣΥΝΟΛΟ	65	71	67

Εκπαίδευση

Η στρατηγική μας για την ανάπτυξη των ανθρώπων μας αφορά τους εξής άξονες:

- Εκπαίδευση και ανάπτυξη: Βασίζομαστε στις δεξιότητες και την πείρα των ανθρώπων μας και γι' αυτό επενδύουμε σημαντικά στον τομέα της εκπαίδευσης και της ανάπτυξης. Παρόλα αυτά, αναγνωρίζουμε ότι οι άνθρωποί μας έχουν διαφορετικές εκπαιδευτικές ανάγκες και η ανάπτυξη καινοτόμων ευκαιριών για αυτούς είναι μια συνεχής διαδικασία. Η Εταιρεία παρέχει τη δυνατότητα συμμετοχής σε ποικίλες εκπαιδεύσεις, με τη μορφή πιστοποιήσεων, σεμιναρίων, συνεδρίων και ενημερώσεων, με στόχο όλα τα στελέχη, να αναπτύξουν και να ενισχύσουν τις δεξιότητες και την εμπειρία τους. Το ποσοστό των εργαζομένων που συμμετείχαν σε εσωτερικά εκπαιδευτικά προγράμματα είναι 96%, ενώ σε εξωτερικές εκπαιδεύσεις συμμετείχε το 29% των εργαζόμενων.

- Επιβράβευση της απόδοσης: επιδίωξή μας είναι η επιβράβευση της εξαιρετικής απόδοσης των εργαζομένων μας, μέσω παροχής επιδομάτων παραγωγικότητας (bonus), καθώς και της συνεχούς εκπαίδευσης και κατάρτισής τους, μέσω εκπαιδευτικών επιδομάτων επιτυχούς ολοκλήρωσης επαγγελματικών εξετάσεων (π.χ. ACCA, ACA, ΣΟΕΛ, CFA, CIA, CISA κ.ά.).

Εργαζόμενοι που εκπαιδεύτηκαν σε εσωτερικά σεμινάρια (%)

% Ποσοστό επί του συνόλου	2016	2017	2018	2019	2020	2021
	70%	77%	84%	89%	98%	96%

Εργαζόμενοι που εκπαιδεύτηκαν σε σεμινάρια τρίτων (%)

% Ποσοστό επί του συνόλου	2016	2017	2018	2019	2020	2021
	30%	0%	23%	36%	41%	29%

Αξιολόγηση

Η Εταιρεία εφαρμόζει τον θεσμό των Counselors, βάσει του οποίου ορίζεται σε όλους τους εργαζόμενους ένας συνάδελφος υπεύθυνος για την ανάπτυξη και εξέλιξή τους (counselor). Κύρια αρμοδιότητα του counselor είναι η ορθή καθοδήγηση του κάθε εργαζόμενου (counselee), η διερεύνηση της κλίσης και των ενδιαφερόντων του, ο εποικοδομητικός διάλογος για να τεθούν συγκεκριμένοι στόχοι σχετικά με τις εκπαιδεύσεις, καθώς και η συνεχής συνεργασία μέσω των τακτικών θεσμοθετημένων προσωπικών συναντήσεων.

Μια φορά το χρόνο, ο counselor καλείται να αξιολογήσει γραπτά τον counselee του, βάσει της συνολικής εικόνας του και του βαθμού επίτευξης των στόχων που τέθηκαν. Η αξιολόγηση αυτή, σε συνδυασμό με τις αξιολογήσεις του προϊστάμενου του counselee, συνυπολογίζεται στην εξέλιξη του κάθε εργαζόμενου. Μέσω του συγκεκριμένου θεσμού, η Εταιρεία προωθεί την αξιοκρατική ανάπτυξη των ανθρώπων της και ενδυναμώνει την εργασιακή της κουλτούρα.

Η διαδικασία αξιολόγησης αφορά όλες τις βαθμίδες και υλοποιείται σε ετήσια βάση. Κατά τη χρήση 2020-2021 αξιολογήθηκαν συνολικά 451 εργαζόμενοι, από όλες τις ιεραρχικές βαθμίδες.

Παγκόσμια έρευνα ικανοποίησης εργαζομένων – PeopleVoice

Πρόκειται για την ετήσια έρευνα ικανοποίησης της Grant Thornton, η οποία υλοποιείται σε παγκόσμιο επίπεδο και αποτελεί ένα σημαντικό εργαλείο για την επίτευξη των στρατηγικών και επιχειρηματικών στόχων. Μέσω των αποτελεσμάτων της έρευνας, η Εταιρεία είναι σε θέση να γνωρίζει τη γνώμη των εργαζομένων για τις συνθήκες εργασίας, για τις ευκαιρίες που τους δίνονται, καθώς και για τα σημεία βελτίωσης που προτείνουν. Τα πλεονεκτήματα από τη συμμετοχή στην έρευνα ικανοποίησης, μεταξύ άλλων, είναι:



- Η αξιοποίηση ενός αποδοτικού εργαλείου έρευνας, μέσω του οποίου λαμβάνονται ουσιώδεις απαντήσεις, ικανές να καθοδηγήσουν τη στρατηγική μας.
- Η σύγκριση των απαντήσεων με στοιχεία από το δείκτη Global Professional Services Firms, καθώς και με δεδομένα από τις συμμετέχουσες στην έρευνα, εταιρείες-μέλη της Grant Thornton.
- Η προώθηση των δυνατών σημείων και των ανταγωνιστικών πλεονεκτημάτων μας.
- Η αναγνώριση των βασικών «κλειδιών» που επηρεάζουν τη σχέση μεταξύ εργαζομένων και Ανώτερης Διοίκησης της Εταιρείας.
- Η ανάληψη βελτιωτικών δράσεων για την αντιμετώπιση τυχόν αδυναμιών.
- Η βελτίωση των οικονομικών αποτελεσμάτων, μέσω της επίτευξης υψηλού επιπέδου δέσμευσης.

Συμβολή στην αντιμετώπιση της πανδημίας Covid-19

Αδιαμφισβήτητα, η μεγαλύτερη κρίση της πανδημίας κορωνοϊού, αφορά στην αβεβαιότητα και στον φόβο που δημιούργησε στους ανθρώπους παγκοσμίως και κατ' επέκταση και στο ανθρώπινο δυναμικό των επιχειρήσεων. Η Εταιρεία μας, παρακολουθώντας στενά τις εξελίξεις και ακολουθώντας πιστά τις οδηγίες των αρμόδιων αρχών, έλαβε και λαμβάνει όλα τα απαραίτητα μέτρα προστασίας των εργαζομένων, υιοθετώντας Πολιτική Προστασίας Covid-19 και επικοινωνώντας σε όλους τα μέτρα προστασίας στον εργασιακό χώρο.

Οι προκλήσεις της πανδημίας, όπως η ικανότητα χρήσης της τεχνολογίας, η εργασία στο σπίτι με παιδιά ή με εξαρτώμενα μέλη, η διατήρηση της παραγωγικότητας, η ανησυχία για τα μέλη της οικογένειάς μας, καθώς και ο κλονισμός της ευεξίας έφεραν στο προσκήνιο τη σπουδαιότητα ανάληψης επιπλέον δράσεων για το ανθρώπινο δυναμικό μας.

Με στόχο την προάσπιση της συναισθηματικής και ψυχικής υγείας των ανθρώπων μας εντάξαμε, από τον Απρίλιο του 2020, στο πρόγραμμα των παροχών της Εταιρείας τη «Γραμμή συμβουλευτικής υποστήριξης», σε συνεργασία με ειδικό εξωτερικό συνεργάτη. Η εν λόγω γραμμή είναι διαθέσιμη 24 ώρες την ημέρα και 7 ημέρες την εβδομάδα σε όποιον επιθυμεί να μοιραστεί τον προβληματισμό του, ή αδυνατεί να διαχειριστεί κάποιο ζήτημα. Επιπλέον, η Εταιρεία οργάνωσε σειρά σχετικών δράσεων, οι οποίες αφορούν σε μια σειρά σεμιναρίων σχετικά με την ενσυναίσθηση και τη διαχείριση συναισθηματικών δυσκολιών στον χώρο εργασίας. Τα σεμινάρια τα εισηγούνται εξειδικευμένοι ψυχολόγοι εξωτερικού συνεργάτη και έχουν στόχο την προώθηση της συναισθηματικής/ ψυχικής υγείας αλλά και της σωματικής υγείας, ενημερώνοντάς τα στελέχη της Grant Thornton για το πώς μπορούμε να βοηθήσουμε τόσο τον εαυτό μας όσο και τους γύρω μας. Τα σεμινάρια υλοποιήθηκαν τον Απρίλιο του 2020, τον Δεκέμβριο το 2020 και τον Ιούνιο του 2021.

Work life Balance

Βασική προτεραιότητα της Grant Thornton είναι να ενθαρρύνει την εξισορρόπηση εργασιακής και προσωπικής ζωής των εργαζομένων της. Στο πλαίσιο του προγράμματος Work Life Balance, η Εταιρεία επιδιώκει να υλοποιεί συγκεκριμένα προγράμματα, τα οποία θα συμβάλουν όχι μόνο στην αύξηση της παραγωγικότητας, αλλά και στην ενίσχυση της εργασιακής κουλτούρας, καθώς και στην αύξηση της ικανοποίησης των εργαζομένων. Προγράμματα που υλοποιήθηκαν κατά το έτος αναφοράς είναι:

- Η δυνατότητα σε όλους τους εργαζόμενους, να αποχωρήσουν νωρίτερα από το χώρο εργασίας, 5 ημέρες μέσα στο έτος (WLB days). Η αποχώρηση νωρίτερα από τη λήξη του ωραρίου, ισχύει και για όλες τις παραμονές μεγάλων εορτών (Χριστούγεννα, Πάσχα κτλ).

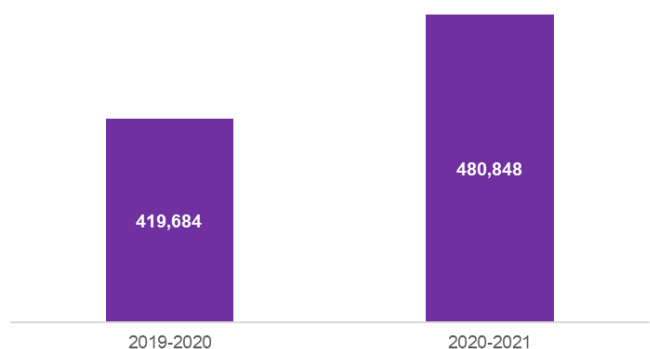
- Η συμμετοχή σε εθελοντικές δράσεις. Η Εταιρεία καθιερώνει κάθε χρόνο, δύο ολόκληρες μέρες αφιερωμένες στον εθελοντισμό.

Επίσης προγραμματίστηκαν δράσεις στο πλαίσιο των ημερών WLB, κατά τις οποίες η Εταιρεία μας, ενισχύοντας την ψυχαγωγία, προχώρησε σε κληρώσεις εισιτηρίων για θέατρο και κινηματογράφο σε μηνιαία βάση, ενώ υλοποιήθηκαν δράσεις οι οποίες προήγαγαν την άθληση και τη συνεργασία μέσα από τις εταιρικές αθλητικές ομάδες.

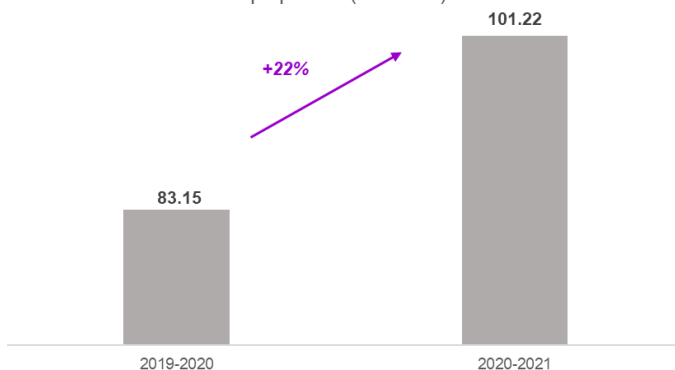
Φροντίδα για το περιβάλλον

Η Εταιρεία μας δραστηριοποιείται στον τομέα της παροχής υπηρεσιών και η επίπτωση που έχει στο περιβάλλον αφορά σε δύο βασικά θέματα: στην κατανάλωση της ηλεκτρικής ενέργειας στα κτήριά της (έμμεσες εκπομπές διοξειδίου του άνθρακα) και τη διαχείριση των απορριμμάτων της. Έτσι, αν και το περιβαλλοντικό μας αποτύπωμα είναι περιορισμένο, αναζητούμε πάντα τρόπους μείωσης των επιπτώσεών μας στο περιβάλλον. Δεδομένου ότι η κατανάλωση ενέργειας προέρχεται από τα κτήριά μας, παρακολουθούμε, μετράμε και φροντίζουμε για τη μείωση της κατανάλωσης ηλεκτρικής ενέργειας σε όλα τα γραφεία. Για την περίοδο αναφοράς, η συνολική κατανάλωση ηλεκτρικής ενέργειας ανήλθε στις 480.848 KWh και παρουσιάζει το σύνολο της μικρή αύξηση λόγω της προσθήκης ακόμη ενός ορόφου γραφείων στην Αττική. Η ειδική κατανάλωση ενέργειας ανά τετραγωνικό έχει σημειώσει αύξηση 22% σε σχέση με το προηγούμενο έτος.

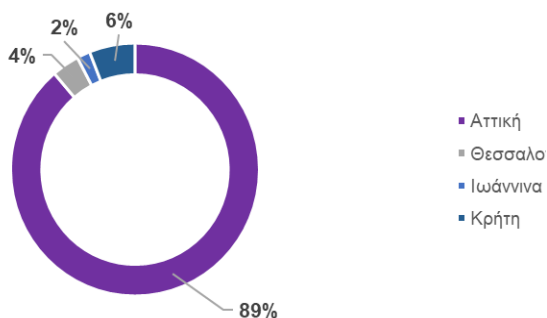
Κατανάλωση ηλεκτρικής ενέργειας, ανά έτος (KWh)



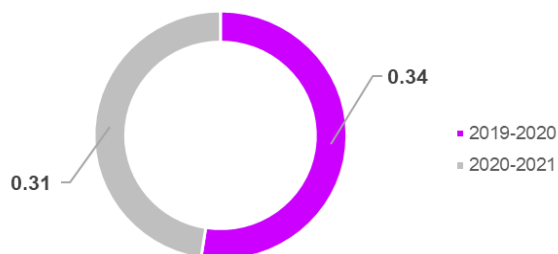
Κατανάλωση ηλεκτρικής ενέργειας ανά τετραγωνικό (KWh/m²)



Γεωγραφική κατανομή κατανάλωσης ηλεκτρικής ενέργειας (%)



Εκπομπές διοξειδίου του άνθρακα ανά εργαζόμενο (tn CO₂)



Με την παρακολούθηση και τη μέτρηση της χρήσης ηλεκτρικής ενέργειας στις εγκαταστάσεις μας, στοχεύουμε στον εντοπισμό ευκαιριών εξοικονόμησης ενέργειας και στη μείωση του λειτουργικού κόστους.

Κατά τη χρήση 2020-2021 πετύχαμε μικρή αλλά ουσιαστική μείωση στις ειδικές εκπομπές CO₂ (τόνους διοξειδίου του άνθρακα ανά εργαζόμενο).

Η κύριες πηγές κατανάλωσης της ηλεκτρικής ενέργειας στα κτήριά μας αφορά τον φωτισμό των γραφείων και τη θέρμανση/ψύξη των χώρων αυτών. Για το λόγο αυτό, προχωρήσαμε κατά τη διάρκεια του 2017 στην αντικατάσταση των λαμπτήρων του κτηρίου των κεντρικών γραφείων μας με φιλικότερες προς το περιβάλλον λάμπες led.

Παρακολουθούμε επίσης και την κατανάλωση νερού στις εγκαταστάσεις μας, καταβάλλοντας προσπάθειες για ουσιαστική εξοικονόμηση. Για τέταρτη συνεχόμενη χρονιά, επιτεύχθηκε μείωση στην κατανάλωση σε σχέση με την προηγούμενη χρήση.



*οι καταναλώσεις νερού των γραφείων της Θεσσαλονίκης δεν υπολογίζονται, καθώς οι λογαριασμοί του νερού πληρώνονται μέσω κοινοχρήστων του κτηρίου

SharePoint - περιβαλλοντική διάσταση

Το διαδικτυακό μας σύστημα SharePoint και η σχετική ενημερωμένη ροή εργασιών έγκρισης για τα έξοδα των εργαζομένων, εξαλείφουν τη μεταφορά εγγράφων σε χαρτί, επιτρέποντας την παρακολούθηση όλων των διαδικασιών ηλεκτρονικά. Με αυτόν τον τρόπο, ενθαρρύνουμε τους εργαζόμενους να χρησιμοποιούν αποτελεσματικά το χαρτί και να προχωρούν χωρίς περιττές εκτυπώσεις, αυτοματοποιώντας σχεδόν όλες τις εργασίες διαχείρισης.

Επιπρόσθετα, στους χώρους των γραφείων μας πραγματοποιείται συλλογή μπαταριών (οικιακής χρήσης) οι οποίες ανά τακτά χρονικά διαστήματα παραδίδονται στον αδειοδοτημένο φορέα ΑΦΗΣ.

ΣΤ. ΣΗΜΑΝΤΙΚΑ ΓΕΓΟΝΟΤΑ ΜΕΧΡΙ ΤΗΝ ΥΠΟΒΟΛΗ ΤΗΣ ΕΚΘΕΣΗΣ

Δεν έχουν σημειωθεί γεγονότα που επηρεάζουν το περιεχόμενο της παρούσας έκθεσης μέχρι την ημερομηνία της σύνταξής της 30/09/2021.

ΣΥΜΠΕΡΑΣΜΑΤΑ

Η ανάπτυξη του ομίλου την παρούσα χρήση, δεδομένης της οικονομικής κατάστασης της χώρας και των επιπτώσεων από την εμφάνιση της πανδημίας του κορωνοϊού (Covid-19) τον Φεβρουάριο του 2020 στην Ελληνική και την παγκόσμια οικονομία της θεωρείται θετική, αφού ο κύκλος εργασιών παρουσίασε αύξηση της τάξης του 12%, γεγονός που οφείλεται στις συνεχείς προσπάθειες όλου του προσωπικού του ομίλου. Ο όμιλος ευθυγραμμίζεται απόλυτα με όλα τα πρωτόκολλα υγιεινής και τα μέτρα που εξαγγέλλει η Κυβέρνηση της χώρας, λαμβάνοντας όλα τα απαραίτητα μέτρα για την ορθή ενημέρωση των ανθρώπων του, τη θωράκιση της υγείας

τους, την ψυχολογική τους υποστήριξη, αλλά και τη διασφάλιση της εργασίας τους ώστε να διασφαλίσει την απρόσκοπτη συνέχιση των εργασιών του, προασπίζοντας παράλληλα τη δημόσια υγεία.

Τα σημερινά μέλη του Διοικητικού Συμβουλίου έχουν όλες τις δυνατότητες για να εξασφαλίσουν την καλή λειτουργία και ανάπτυξης της εταιρείας και είναι βέβαιο ότι η εταιρεία και ο όμιλος θα συνεχίσουν την ανοδική τους πορεία.

Το προσωπικό του ομίλου κατέβαλλε κάθε δυνατή προσπάθεια για να ανταπεξέλθει στο έργο του.

Σας διαβεβαιώνουμε ότι οι προσπάθειες όλων θα συνεχισθούν με σκοπό την πραγματοποίηση καλύτερων αποτελεσμάτων στα επόμενα χρόνια.

Κατόπιν των ανωτέρω, παρακαλούμε κ. Μέτοχοι για την έγκριση των ενοποιημένων και ατομικών οικονομικών καταστάσεων της 26ης εταιρικής χρήσης 1/7/2020– 30/06/2021, την οποία μπορείτε να τροποποιήσετε, να απαλλάξετε τα μέλη του Διοικητικού Συμβουλίου και τους ελεγκτές από κάθε ευθύνη αποζημίωσης και εκλέξετε δύο ελεγκτές για την επόμενη χρήση.

Αθήνα, 30 Σεπτεμβρίου 2021

Εκ μέρους του Διοικητικού Συμβουλίου

Βασίλειος Καζάς
Διευθύνων Σύμβουλος

III. ΚΑΤΑΣΤΑΣΗ ΟΙΚΟΝΟΜΙΚΗΣ ΘΕΣΗΣ

Ποσά εκφρασμένα σε €	Σημ.	Ο ΟΜΙΛΟΣ		Η ΕΤΑΙΡΕΙΑ	
		30/6/2021	30/6/2020	30/6/2021	30/6/2020
ΕΝΕΡΓΗΤΙΚΟ					
Μη Κυκλοφορούντα Στοιχεία του Ενεργητικού					
Ενσώματα πάγια	4	183.447	137.338	141.690	95.267
Περιουσιακά στοιχεία με δικαίωμα χρήσης	5	1.605.999	1.447.272	1.194.689	1.061.152
Άυλα στοιχεία του ενεργητικού	6	389.702	382.009	90.043	92.779
Επενδύσεις σε θυγατρικές εταιρείες	7	0	0	396.700	369.000
Λοιπά μη κυκλοφορούντα στοιχεία του ενεργητικού	8	244.050	214.490	178.423	165.493
Αναβαλλόμενες φορολογικές απαιτήσεις	9	1.026.886	272.274	495.073	89.563
Σύνολο		3.450.084	2.453.383	2.496.618	1.873.253
Κυκλοφορούντα Στοιχεία του Ενεργητικού					
Αποθέματα	10	13.491	13.491	13.491	13.491
Πελάτες και λοιπές εμπορικές απαιτήσεις	11	17.034.691	14.253.072	9.458.400	8.830.037
Λοιπές απαιτήσεις	12	1.975.186	1.683.238	755.350	545.207
Λοιπά κυκλοφορούντα στοιχεία του ενεργητικού	13	590.977	0	358.227	0
Ταμειακά διαθέσιμα και ισοδύναμα	14	3.231.894	4.853.590	2.429.672	1.972.475
Σύνολο		22.846.240	20.803.391	13.015.140	11.361.210
Σύνολο Ενεργητικού		26.296.324	23.256.774	15.511.758	13.234.464
ΙΔΙΑ ΚΕΦΑΛΑΙΑ & ΥΠΟΧΡΕΩΣΕΙΣ					
Ίδια Κεφάλαια					
Μετοχικό κεφάλαιο	15	593.876	593.876	593.876	593.876
Λοιπά αποθεματικά	15	386.859	300.372	355.782	297.418
Αποτελέσματα εις νέον	15	7.090.421	5.150.432	5.542.590	3.449.368
Ίδια Κεφάλαια που αναλογούν στους μετόχους της Μητρικής εταιρείας		8.071.156	6.044.680	6.492.248	4.340.662
Μη Ελέγχουσες Συμμετοχές		1.484.301	1.468.232	0	0
Σύνολο Ιδίων Κεφαλαίων		9.555.457	7.512.912	6.492.248	4.340.662
Μακροπρόθεσμες Υποχρεώσεις					
Υποχρεώσεις παροχών προσωπικού λόγω εξόδου από την υπηρεσία	16	673.327	634.476	405.995	373.180
Μακροπρόθεσμες Υποχρεώσεις Μισθώσεων	5	993.809	798.374	767.627	588.237
Σύνολο		1.667.136	1.432.850	1.173.623	961.416
Βραχυπρόθεσμες Υποχρεώσεις					
Προμηθευτές και λοιπές υποχρεώσεις	17	2.635.201	2.728.764	1.806.927	1.651.267
Φόροι εισοδήματος πληρωτέοι	18	2.209.092	1.761.313	485.622	210.499
Βραχυπρόθεσμες υποχρεώσεις μισθώσεων	5	657.347	677.763	461.397	494.038
Λοιπές βραχυπρόθεσμες υποχρεώσεις	19	9.572.091	9.143.172	5.091.942	5.576.581
Σύνολο		15.073.731	14.311.012	7.845.887	7.932.385
Σύνολο Υποχρεώσεων		16.740.867	15.743.862	9.019.510	8.893.801
Σύνολο Ιδίων Κεφαλαίων και Υποχρεώσεων		26.296.324	23.256.774	15.511.758	13.234.464

IV. ΚΑΤΑΣΤΑΣΗ ΣΥΝΟΛΙΚΩΝ ΕΣΟΔΩΝ

Ποσά εκφρασμένα σε €

	Σημ.	Ο ΟΜΙΛΟΣ		Η ΕΤΑΙΡΕΙΑ	
		01/07/2020 - 30/06/2021	01/07/2019 - 30/06/2020	01/07/2020 - 30/06/2021	01/07/2019 - 30/06/2020
Πωλήσεις	20	43.736.857	39.073.787	20.875.079	17.937.725
Κόστος πωληθέντων		-31.703.908	-26.049.785	-16.074.623	-12.605.738
Μικτό κέρδος		12.032.949	13.024.002	4.800.455	5.331.988
Έξοδα διοίκησης		-6.692.621	-6.546.418	-3.745.643	-3.618.255
Έξοδα διάθεσης		-591.327	-739.580	-226.930	-305.503
Λοιπά έσοδα εκμετάλλευσης	21	512.709	374.424	664.171	495.950
Λοιπά έξοδα εκμετάλλευσης	21	-173.245	-430.864	-89.438	-386.102
Κέρδη /(ζημιές) προ φόρων, χρηματοδοτικών και επενδυτικών αποτελεσμάτων		5.088.464	5.681.565	1.402.614	1.518.078
Λοιπά χρηματοοικονομικά αποτελέσματα	22	-4.690	-5.389	-2.759	-3.739
Χρηματοοικονομικά έξοδα	23	-150.721	-115.994	-90.558	-73.032
Χρηματοοικονομικά έσοδα	23	1.851	1.525	1.575.056	701.130
Κέρδη προ φόρων		4.934.905	5.561.707	2.884.354	2.142.436
Φόρος εισοδήματος	24	-1.028.398	-1.281.891	-24.896	-284.677
Κέρδη χρήσης μετά από φόρους		3.906.506	4.279.815	2.859.458	1.857.760
Κέρδη χρήσης μετά από φόρους		3.906.506	4.279.815	2.859.458	1.857.760
Λοιπά συνολικά έσοδα:					
Επανεκτίμηση υποχρεώσεων παροχών προσωπικού	16	125.662	230.152	62.517	203.427
Αναβαλλόμενος φόρος επανεκτιμήσεων παροχών προσωπικού :		-27.646	-55.236	-13.754	-48.822
Λοιπά συνολικά έσοδα χρήσης μετά φόρων		98.016	174.915	48.764	154.604
Συγκεντρωτικά συνολικά έσοδα χρήσης μετά φόρων		4.004.523	4.454.731	2.908.221	2.012.364
Κέρδη χρήσης μετά από φόρους					
Κατανεμημένα σε :					
Στους μετόχους της μητρικής		3.906.506	2.977.618		
Στις Μη ελέγχουσες Συμμετοχές		1.124.369	1.302.198		
Συγκεντρωτικά συνολικά έσοδα χρήσης μετά φόρων					
Κατανεμημένα σε :					
Στους μετόχους της μητρικής		2.871.440	3.144.063		
Στις Μη ελέγχουσες Συμμετοχές		1.133.082	1.310.667		

V. ΚΑΤΑΣΤΑΣΗ ΜΕΤΑΒΟΛΩΝ ΤΩΝ ΙΔΙΩΝ ΚΕΦΑΛΑΙΩΝ

Ποσά εκφρασμένα σε €	Ο ΟΜΙΛΟΣ					
	Μετοχικό κεφάλαιο	Λοιπά Αποθεματικά	Κέρδη εις νέον	Σύνολο	Μη ελέγχουσες συμμετοχές	Σύνολο ιδίων κεφαλαίων
Υπόλοιπο την 1/7/2019	593.876	213.468	2.518.885	3.326.229	736.038	4.062.267
Αποτέλεσμα χρήσης			2.977.618	2.977.618	1.302.198	4.279.815
Μεταφορά σε αποθεματικά				0		0
Αγορά Ιδίων μετοχών		-88.011		-88.011		-88.011
Αύξηση μείωση Μετοχικού Κεφαλαίου				0		0
Αγορά μεριδίου θυγατρική εταιρείας			48.804	48.804	-68.804	-20.000
Διανομή			-394.874	-394.874	-501.200	-896.075
Σύνολο αναγνωρισμένων εσόδων και εξόδων για τη χρήση	0	125.458	5.150.432	5.869.766	1.468.232	7.337.998
Λοιπές κινήσεις						
Επανεκτίμηση υποχρεώσεων παροχών προσωπικού		174.915		174.915		174.915
Υπόλοιπο την 30/6/2020	593.876	300.373	5.150.432	6.044.681	1.468.232	7.512.913
Υπόλοιπο την 1/7/2020	593.876	300.373	5.150.432	6.044.681	1.468.232	7.512.913
Αποτέλεσμα χρήσης			2.782.137	2.782.137	1.124.369	3.906.506
Μεταφορά σε αποθεματικά				0		0
Αγορά -πώληση Ιδίων μετοχών		9.600		9.600		9.600
Αύξηση μείωση Μετοχικού Κεφαλαίου				0		0
Αγορά μεριδίου θυγατρική εταιρείας			-75.913	-75.913	48.213	-27.700
Διανομή			-766.236	-766.236	-1.177.642	-1.943.878
Σύνολο αναγνωρισμένων εσόδων και εξόδων για τη χρήση	0	9.600	1.939.989	1.949.589	-5.061	1.944.528
Επανεκτίμηση υποχρεώσεων παροχών προσωπικού		76.887		76.887	21.130	98.016
Υπόλοιπο την 30/6/2021	593.876	386.860	7.090.421	8.071.157	1.484.301	9.555.458

Ποσά εκφρασμένα σε €	Η ΕΤΑΙΡΕΙΑ					
	Αριθμός μετοχών	Μετοχικό κεφάλαιο	Λοιπά αποθεματικά	Κέρδη εις νέον	Σύνολο ιδίων κεφαλαίων	
Υπόλοιπο την 1/7/2019	254.800	593.876	230.825	1.986.483	2.811.184	
Αποτέλεσμα χρήσης				1.857.760	1.857.760	
Μεταφορά σε αποθεματικά				-88.011	-88.011	
Διανομή				-394.874	0	
Σύνολο αναγνωρισμένων εσόδων και εξόδων για τη χρήση		593.876	142.815	3.449.368	4.186.058	
Επανεκτίμηση υποχρεώσεων παροχών προσωπικού		0	154.604		154.604	
Υπόλοιπο την 30/6/2020	254.800	593.876	297.419	3.449.368	4.340.663	
Υπόλοιπο την 1/7/2020	254.800	593.876	297.419	3.449.368	4.340.663	
Αποτέλεσμα χρήσης				2.859.458	2.859.458	
Αγορά Ιδίων μετοχών				9.600	9.600	
Μεταφορά σε αποθεματικά					0	
Διανομή				-766.236	-766.236	
Σύνολο αναγνωρισμένων εσόδων και εξόδων για τη χρήση	0	0	9.600	2.093.222	2.102.822	
Επανεκτίμηση υποχρεώσεων παροχών προσωπικού				48.764	48.764	
Υπόλοιπο την 30/6/2021	254.800	593.876	355.783	5.542.590	6.492.248	

VI. ΚΑΤΑΣΤΑΣΗ ΤΩΝ ΤΑΜΕΙΑΚΩΝ ΡΟΩΝ

Ποσά εκφρασμένα σε €		Ο ΟΜΙΛΟΣ		Η ΕΤΑΙΡΕΙΑ	
		30/6/2021	30/6/2020	30/6/2021	30/6/2020
	Σημ.				
Ταμειακές ροές από λειτουργικές δραστηριότητες					
Κέρδη / (ζημιές) χρήσης μετά φόρων		3.906.506	4.279.815	2.859.458	1.857.760
Προσαρμογές για:					
Φόρος εισοδήματος		1.028.398	1.281.891	24.896	284.677
Αποσβέσεις	4,5,6	1.125.348	1.525.230	798.121	986.261
Μεταβολές στις υποχρεώσεις λόγω συνταξιοδότησης του προσωπικού		162.230	142.125	94.982	93.857
Έσοδα από μερίσματα		0	0	-1.573.858	-700.720
Προβλέψεις		151.308	208.032	77.744	185.836
Πιστωτικοί τόκοι και συναφή έσοδα	23	-1.851	-1.525	-1.198	-410
Χρεωστικοί τόκοι και συναφή έξοδα	23	152.652	115.994	90.558	73.032
Συναλλαγματικές διαφορές		0	1.880	0	1.880
Λοιπές προσαρμογές		0	174.437	0	174.437
Σύνολο προσαρμογών		2.618.085	3.448.064	-488.755	1.098.850
Ταμειακές ροές από λειτουργικές δραστηριότητες πριν τις μεταβολές του κεφαλαίου κίνησης		6.524.591	7.727.880	2.370.703	2.956.609
Μεταβολές κεφαλαίου κίνησης					
(Αύξηση) / μείωση απαιτήσεων		-3.845.412	95.278	-1.287.408	1.285.233
Αύξηση / (μείωση) υποχρεώσεων		281.176	-4.032.234	-365.562	-3.259.713
Ταμειακές ροές από λειτουργικές δραστηριότητες		2.960.355	3.790.923	717.733	982.129
Καταβληθέντες τόκοι		-135.375	-115.994	-90.558	-73.032
Καταβληθείς φόρος εισοδήματος		-1.308.346	-373.583	-132.103	-239.772
Καθαρές ταμειακές ροές από λειτουργικές δραστηριότητες		1.516.635	3.301.347	495.072	669.325
Ταμειακές ροές από επενδυτικές δραστηριότητες					
Αγορές ενσώματων παγίων	4	-291.180	-186.721	-197.279	-62.502
Αγορές ασώματων παγίων	6	-151.049	-446.014	-33.924	-214.826
Μέρισμα εισπραχθέντα		0	0	1.573.858	700.720
Τόκοι που εισπράχθηκαν	23	1.851	1.525	1.198	410
Επενδύσεις σε θυγατρικές		-27.700	-20.000	-27.700	-20.000
Καθαρές ταμειακές ροές από επενδυτικές δραστηριότητες		-468.079	-651.209	1.316.153	403.802
Ταμειακές ροές από χρηματοδοτικές δραστηριότητες					
Πώληση / (Αγορά) Ιδίων Μετοχών		9.600	-88.011	9.600	-88.011
Εξοφλήσεις υποχρεώσεων από μισθώσεις		-735.974	-868.090	-597.393	-686.025
Μερίσματα και αμοιβές Δ.Σ. πληρωθέντα		-1.943.878	-630.001	-766.236	-394.874
Καθαρές ταμειακές ροές από χρηματοδοτικές δραστηριότητες		-2.670.252	-1.586.101	-1.354.029	-1.168.910
Καθαρή (μείωση) / αύξηση στα ταμειακά διαθέσιμα και ισοδύναμα		-1.621.696	1.064.036	457.197	-95.782
Ταμειακά διαθέσιμα και ισοδύναμα στην αρχή της χρήσης	14	4.853.590	3.789.554	1.972.475	2.068.257
Ταμειακά διαθέσιμα και ισοδύναμα στο τέλος της χρήσης	14	3.231.894	4.853.590	2.429.672	1.972.475

Πληροφορίες για την εταιρεία

Η Grant Thornton στην Ελλάδα ιδρύθηκε το 1994. Η νομική της μορφή είναι Ανώνυμη εταιρεία, η πλήρης επωνυμία της είναι «Grant Thornton - ΑΝΩΝΥΜΗ ΕΤΑΙΡΕΙΑ ΟΡΚΩΤΩΝ ΕΛΕΓΚΤΩΝ ΚΑΙ ΣΥΜΒΟΥΛΩΝ ΕΠΙΧΕΙΡΗΣΕΩΝ» και η έδρα της το Παλαιό Φάληρο.

Η Grant Thornton είναι εταιρεία μέλος της Grant Thornton International Ltd από το 1998 και έχει όλα τα δικαιώματα και τις υποχρεώσεις που απορρέουν από τη σχέση αυτή. Η εταιρεία είναι εγγεγραμμένη στο Ελεγκτικό Μητρώο (ΣΟΕΛ) με Αριθμό Μητρώου 127 ενώ έχει εγγραφεί και στο Public Company Accounting Oversight Board (PCAOB). Το PCAOB είναι μία μη κερδοσκοπική εταιρεία που δημιουργήθηκε με το νόμο του Sarbanes-Oxley Act το 2002 με σκοπό την επιτήρηση των ελεγκτών των δημόσιων επιχειρήσεων, προκειμένου να προστατευθούν περαιτέρω τα συμφέροντα των επενδυτών και το δημόσιο συμφέρον εν γένει. Η εγγραφή της Grant Thornton στο PCAOB της παρέχει τη δυνατότητα διενέργειας οικονομικών ελέγχων σε εταιρείες εγγεγραμμένες σε χρηματιστήρια στις Η.Π.Α.

Σήμερα, η Grant Thornton είναι μια από τις μεγαλύτερες εταιρείες ορκωτών ελεγκτών λογιστών και συμβούλων επιχειρήσεων στην Ελλάδα, έχοντας διαμορφώσει μια νέα αντίληψη στην παροχή ολοκληρωμένων και σύγχρονων υπηρεσιών υψηλής ποιότητας.

Η εταιρεία διατηρεί γραφεία σε 4 μεγάλες πόλεις της Ελλάδας και συγκεκριμένα στην Αθήνα, στη Θεσσαλονίκη στα Ιωάννινα και στο Ηράκλειο Κρήτης ενώ προχώρησε την 24/7/2012 στην ίδρυση της “Grant Thornton Business Solutions A.E.” στην οποία κατέχει ποσοστό συμμετοχής της 58,3%.

Το προσωπικό της Εταιρείας κατά την 30η Ιουνίου 2021 ανέρχεται σε 645 άτομα (30/06/2020: 636 άτομα).

Οι συνημμένες Οικονομικές Καταστάσεις της 30^{ης} Ιουνίου 2021 εγκρίθηκαν από το Διοικητικό Συμβούλιο της Εταιρείας την 30^η Σεπτεμβρίου 2021 και υπόκεινται στην οριστική έγκριση της Τακτικής Γενικής Συνέλευσης των μετόχων.

1. Πλαίσιο κατάρτισης Οικονομικών Καταστάσεων

1.1 Δήλωση συμμόρφωσης με τα ΔΠΧΑ

Οι Οικονομικές Καταστάσεις του Ομίλου και της Εταιρείας της 30^{ης} Ιουνίου 2021 που καλύπτουν τη χρήση από την 1^η Ιουλίου 2020 έως και την 30^η Ιουνίου 2021, έχουν συνταχθεί με βάση την αρχή της συνέχισης της δραστηριότητας (going concern) και είναι σύμφωνες με τα Διεθνή Πρότυπα Χρηματοοικονομικής Αναφοράς (ΔΠΧΑ) που έχουν εκδοθεί από την Επιτροπή Διεθνών Λογιστικών Προτύπων (IASB), καθώς και των Διερμηνειών τους, οι οποίες έχουν εκδοθεί από την Επιτροπή Ερμηνείας Προτύπων (IFRIC) και έχουν υιοθετηθεί από την Ευρωπαϊκή Ένωση μέχρι την 30^η Ιουνίου 2021

Ο Όμιλος και η εταιρεία εφαρμόζει όλα τα Διεθνή Λογιστικά Πρότυπα (ΔΛΠ), τα Διεθνή Πρότυπα Χρηματοοικονομικής Αναφοράς (ΔΠΧΑ) και τις Διερμηνείες τους που έχουν εφαρμογή στις εργασίες τους. Οι

σχετικές λογιστικές πολιτικές, περίληψη των οποίων παρουσιάζεται παρακάτω στη Σημείωση 3, έχουν εφαρμοστεί με συνέπεια σε όλες τις παρουσιαζόμενες περιόδους.

Οι Οικονομικές Καταστάσεις του Ομίλου και της Εταιρείας, έχουν συνταχθεί με βάση την αρχή του ιστορικού κόστους και παρουσιάζονται στο λειτουργικό της νόμισμα που είναι το Ευρώ.

1.2 Χρήση εκτιμήσεων

Η σύνταξη Οικονομικών Καταστάσεων σύμφωνα με τα ΔΠΧΑ απαιτεί τη χρήση εκτιμήσεων και την άσκηση κρίσης κατά την εφαρμογή των λογιστικών αρχών του Ομίλου και της εταιρείας. Κρίσεις, παραδοχές και εκτιμήσεις της Διοίκησης επηρεάζουν το ποσό στο οποίο αποτιμώνται ορισμένα στοιχεία του ενεργητικού και υποχρεώσεις καθώς και τις παρουσιαζόμενες εκτιμήσεις για τις ενδεχόμενες υποχρεώσεις.

Οι παραδοχές και οι εκτιμήσεις αξιολογούνται σε συνεχή βάση και σύμφωνα με την ιστορική εμπειρία και άλλους παράγοντες, συμπεριλαμβανομένων προσδοκιών για την έκβαση μελλοντικών γεγονότων που θεωρούνται λογικά κάτω από τις υφιστάμενες συνθήκες. Οι εκτιμήσεις και οι παραδοχές αυτές αφορούν στο μέλλον και ως συνέπεια, τα πραγματικά αποτελέσματα είναι πιθανό να διαφοροποιούνται από τους λογιστικούς υπολογισμούς.

Οι τομείς που απαιτούν τον μεγαλύτερο βαθμό κρίσης καθώς και οι τομείς στους οποίους οι εκτιμήσεις και οι παραδοχές έχουν επίδραση στις Οικονομικές Καταστάσεις παρουσιάζονται στη σημείωση 4 των Οικονομικών Καταστάσεων.

1.3 Αλλαγές στις λογιστικές πολιτικές

1.3.1 Νέα Πρότυπα, Διερμηνείες, αναθεωρήσεις και τροποποιήσεις υφιστάμενων Προτύπων τα οποία έχουν τεθεί σε ισχύ και έχουν υιοθετηθεί από την Ευρωπαϊκή Ένωση

Τα ακόλουθα νέα Πρότυπα, Διερμηνείες και τροποποιήσεις Προτύπων έχουν εκδοθεί από το Συμβούλιο Διεθνών Λογιστικών Προτύπων (IASB), έχουν υιοθετηθεί από την Ευρωπαϊκή Ένωση και η εφαρμογή τους είναι υποχρεωτική από την 01/07/2021 ή μεταγενέστερα.

Αναθεώρηση του Εννοιολογικού Πλαισίου της Χρηματοοικονομικής Αναφοράς (εφαρμόζεται για ετήσιες περιόδους που ξεκινούν την ή μετά την 01/01/2020)

Το Μάρτιο του 2018, το IASB προέβη στην αναθεώρηση του Εννοιολογικού Πλαισίου της Χρηματοοικονομικής Αναφοράς, σκοπός της οποίας ήταν η ενσωμάτωση σημαντικών θεμάτων τα οποία δεν καλύπτονταν, καθώς επίσης και η επικαιροποίηση και παροχή διευκρινίσεων σε σχέση με συγκεκριμένες καθοδηγήσεις. Το αναθεωρημένο Εννοιολογικό Πλαίσιο της Χρηματοοικονομικής Αναφοράς περιλαμβάνει ένα νέο κεφάλαιο σχετικά με την επιμέτρηση, στο οποίο αναλύεται η έννοια της επιμέτρησης, συμπεριλαμβανομένων παραγόντων που πρέπει να λαμβάνονται υπόψη κατά την επιλογή μίας βάσης επιμέτρησης, θέματα σχετικά με την παρουσίαση και γνωστοποίηση στις Οικονομικές Καταστάσεις και καθοδήγηση αναφορικά με την αποαναγνώριση στοιχείων του ενεργητικού και υποχρεώσεων από τις Οικονομικές Καταστάσεις. Περαιτέρω, το αναθεωρημένο Εννοιολογικό Πλαίσιο της Χρηματοοικονομικής Αναφοράς περιλαμβάνει βελτιωμένους ορισμούς

των στοιχείων του ενεργητικού και των υποχρεώσεων, καθοδήγηση που υποβοηθά την εφαρμογή των εν λόγω ορισμών, επικαιροποίηση των κριτηρίων για την αναγνώριση των στοιχείων του ενεργητικού και των υποχρεώσεων, καθώς επίσης και διευκρινίσεις σε σημαντικούς τομείς, όπως οι ρόλοι της διαχείρισης, της συντηρητικότητας και της αβεβαιότητας κατά την επιμέτρηση στη χρηματοοικονομική πληροφόρηση. Οι τροποποιήσεις δεν έχουν επίδραση στις ενοποιημένες και εταιρικές Οικονομικές Καταστάσεις.

Τροποποιήσεις στις Αναφορές του Εννοιολογικού Πλαισίου της Χρηματοοικονομικής Αναφοράς (εφαρμόζεται για ετήσιες περιόδους που ξεκινούν την ή μετά την 01/01/2020)

Το Μάρτιο του 2018, το IASB προέβη στην έκδοση Τροποποιήσεων στις Αναφορές του Εννοιολογικού Πλαισίου της Χρηματοοικονομικής Αναφοράς, σε συνέχεια της αναθεώρησής του. Ορισμένα Πρότυπα περιλαμβάνουν ρητές αναφορές σε προγενέστερες εκδόσεις του Εννοιολογικού Πλαισίου της Χρηματοοικονομικής Αναφοράς. Σκοπός των εν λόγω τροποποιήσεων είναι η επικαιροποίηση των ως άνω αναφορών και η υποστήριξη για τη μετάβαση στο αναθεωρημένο Εννοιολογικό Πλαίσιο της Χρηματοοικονομικής Αναφοράς. Οι τροποποιήσεις δεν έχουν επίδραση στις ενοποιημένες και εταιρικές Οικονομικές Καταστάσεις.

Τροποποιήσεις στο ΔΛΠ 1 και στο ΔΛΠ 8: «Ορισμός του Ουσιώδους» (εφαρμόζεται για ετήσιες περιόδους που ξεκινούν την ή μετά την 01/01/2020)

Τον Οκτώβριο του 2018, το IASB προέβη στην έκδοση τροποποιήσεων στον ορισμό του ουσιώδους, προκειμένου να καταστεί ευκολότερο για τις εταιρείες να προβούν σε άσκηση κρίσης σχετικά με το ουσιώδες μέγεθος. Ο ορισμός του ουσιώδους βοηθά τις εταιρείες να αποφασίσουν ποιες πληροφορίες θα πρέπει να περιληφθούν στις Οικονομικές τους Καταστάσεις. Ο νέος ορισμός τροποποιεί το ΔΛΠ 1 και το ΔΛΠ 8. Οι τροποποιήσεις αποσαφηνίζουν τον ορισμό του ουσιώδους και πώς αυτός θα πρέπει να εφαρμοστεί, συμπεριλαμβάνοντας στον ορισμό καθοδήγηση η οποία μέχρι τώρα περιλαμβανόταν σε άλλα Πρότυπα. Οι τροποποιήσεις δεν έχουν επίδραση στις ενοποιημένες και εταιρικές Οικονομικές Καταστάσεις.

Τροποποιήσεις στο ΔΠΧΑ 3: «Ορισμός μίας Επιχείρησης» (εφαρμόζεται για ετήσιες περιόδους που ξεκινούν την ή μετά την 01/01/2020)

Τον Οκτώβριο του 2018, το IASB προέβη στην έκδοση τροποποιήσεων περιορισμένου σκοπού στο ΔΠΧΑ 3 προκειμένου να βελτιώσει τον ορισμό μίας επιχείρησης. Οι τροποποιήσεις θα βοηθήσουν τις εταιρείες να προσδιορίσουν αν μία απόκτηση αποτελεί συνένωση επιχειρήσεων ή απόκτηση στοιχείων του ενεργητικού. Ο τροποποιημένος ορισμός επισημαίνει ότι η εκροή μίας επιχείρησης είναι να παρέχει αγαθά και υπηρεσίες στους πελάτες, ενώ ο προγενέστερος ορισμός εστίαζε στις αποδόσεις υπό τη μορφή μερισμάτων, χαμηλότερου κόστους ή άλλων οικονομικών οφελών στους επενδυτές και σε τρίτους. Επιπλέον της τροποποίησης του ορισμού της επιχείρησης, το IASB μέσω της εν λόγω έκδοσης παρέχει συμπληρωματική καθοδήγηση. Οι τροποποιήσεις δεν έχουν επίδραση στις ενοποιημένες και εταιρικές Οικονομικές Καταστάσεις.

Τροποποιήσεις στο ΔΠΧΑ 16 «Μισθώσεις» Σχετιζόμενες με τον Covid-19 Παραχωρήσεις Μισθώματος (εφαρμόζεται για ετήσιες περιόδους που ξεκινούν την ή μετά την 01/06/2020)

Το Μάιο του 2020, το IASB προέβη στην έκδοση τροποποιήσεων στο ΔΠΧΑ 16 οι οποίες παρέχουν στους μισθωτές τη δυνατότητα να μην προβούν σε αξιολόγηση για το εάν μία σχετιζόμενη με τον Covid -19 παραχώρηση μισθώματος χαρακτηρίζεται ως τροποποίηση μίσθωσης. Πιο συγκεκριμένα, οι τροποποιήσεις διευκρινίζουν ότι στην περίπτωση που πληρούνται συγκεκριμένες προϋποθέσεις, δεν απαιτείται από τους μισθωτές να αξιολογήσουν εάν συγκεκριμένες παραχωρήσεις μισθώματος που σχετίζονται με τον Covid-19 αποτελούν τροποποιήσεις μίσθωσης. Αντιθέτως, οι μισθωτές που εφαρμόζουν αυτή την πρακτική εφαρμογή, θα υιοθετήσουν για τις εν λόγω παραχωρήσεις μισθώματος έναν λογιστικό χειρισμό ως να μην αποτελούν τροποποιήσεις μίσθωσης. Τα παραπάνω εφαρμόζονται για παραχωρήσεις μισθώματος που σχετίζονται με τον Covid-19, οι οποίες μειώνουν τις πληρωμές μισθωμάτων που καθίστανται πληρωτέες την ή πριν από την 30η Ιουνίου 2021. Οι τροποποιήσεις δεν έχουν επίδραση στις ενοποιημένες και εταιρικές Οικονομικές Καταστάσεις.

Τροποποιήσεις στο ΔΠΧΑ 4 «Ασφαλιστικές Συμβάσεις» - αναβολή εφαρμογής ΔΠΧΑ 9 (εφαρμόζεται για ετήσιες περιόδους που ξεκινούν την ή μετά την 01/01/2021)

Τον Ιούνιο του 2020, το IASB προέβη στην έκδοση τροποποιήσεων βάσει των οποίων αναβάλλεται η ημερομηνία αρχικής εφαρμογής του ΔΠΧΑ 17 για δύο έτη, δηλαδή θα εφαρμόζεται για ετήσιες περιόδους που ξεκινούν την ή μετά την 1η Ιανουαρίου 2023. Συνεπεία αυτού, το IASB προέβη επίσης σε παράταση της καθορισμένης καταληκτικής ημερομηνίας για την προσωρινή εξαίρεση από την εφαρμογή του ΔΠΧΑ 9 «Χρηματοοικονομικά Μέσα» που περιλαμβάνεται στο ΔΠΧΑ 4 «Ασφαλιστικές Συμβάσεις», έχοντας ως αποτέλεσμα οι οικονομικές οντότητες να απαιτείται να εφαρμόσουν το ΔΠΧΑ 9 για ετήσιες περιόδους που ξεκινούν την ή μετά την 1η Ιανουαρίου 2023. Οι τροποποιήσεις δεν έχουν επίδραση στις ενοποιημένες και εταιρικές Οικονομικές Καταστάσεις.

Τροποποιήσεις στα ΔΠΧΑ 9, ΔΛΠ 39, ΔΠΧΑ 7, ΔΠΧΑ 4 και ΔΠΧΑ 16: «Αναμόρφωση Σημείου Αναφοράς Επιτοκίου – Φάση 2» (εφαρμόζεται για ετήσιες περιόδους που ξεκινούν την ή μετά την 01/01/2021)

Τον Αύγουστο του 2020, το IASB ολοκλήρωσε τη διαδικασία αξιολόγησης και ανταπόκρισης στην αναμόρφωση των διαπραγματευτικών επιτοκίων και άλλων σημείων αναφοράς επιτοκίου, προβαίνοντας στην έκδοση μίας σειράς τροποποιήσεων σε πέντε Πρότυπα. Οι τροποποιήσεις συμπληρώνουν αυτές που εκδόθηκαν το 2021 και επικεντρώνονται στις επιπτώσεις στις Οικονομικές Καταστάσεις όταν μια εταιρεία αντικαθιστά το παλιό επιτόκιο αναφοράς με ένα εναλλακτικό επιτόκιο αναφοράς ως αποτέλεσμα της αναμόρφωσης. Πιο συγκεκριμένα, οι τροποποιήσεις σχετίζονται με το πώς μια εταιρεία θα λογιστικοποιήσει τις αλλαγές στις συμβατικές ταμειακές ροές χρηματοοικονομικών μέσων, πώς θα λογιστικοποιήσει μία αλλαγή στις σχέσεις αντιστάθμισης ως αποτέλεσμα της αναμόρφωσης, καθώς και σχετικές πληροφορίες που θα πρέπει να γνωστοποιήσει. Οι τροποποιήσεις δεν έχουν επίδραση στις ενοποιημένες και εταιρικές Οικονομικές Καταστάσεις.

1.3.2 Νέα Πρότυπα, Διερμηνείες, αναθεωρήσεις και τροποποιήσεις υφιστάμενων Προτύπων τα οποία δεν έχουν ακόμα τεθεί σε ισχύ ή δεν έχουν εγκριθεί από την Ευρωπαϊκή Ένωση

Τα ακόλουθα νέα Πρότυπα, Διερμηνείες και τροποποιήσεις Προτύπων έχουν εκδοθεί από το Συμβούλιο Διεθνών Λογιστικών Προτύπων (IASB), αλλά είτε δεν έχουν ακόμη τεθεί σε ισχύ είτε δεν έχουν υιοθετηθεί από την Ευρωπαϊκή Ένωση. Συγκεκριμένα:

Τροποποιήσεις στο ΔΠΧΑ 3 «Συνενώσεις Επιχειρήσεων», στο ΔΛΠ 16 «Ενσώματα Πάγια», στο ΔΛΠ 37 «Προβλέψεις, Ενδεχόμενες Υποχρεώσεις και Ενδεχόμενα Στοιχεία του Ενεργητικού» και στις «Ετήσιες Βελτιώσεις 2018 - 2020» (εφαρμόζεται για ετήσιες περιόδους που ξεκινούν την ή μετά την 01/01/2022)

Το Μάιο του 2020, το IASB προέβη στην έκδοση μίας σειράς τροποποιήσεων, που περιλαμβάνουν περιορισμένου σκοπού τροποποιήσεις σε τρία Πρότυπα, καθώς και τις Ετήσιες Βελτιώσεις του Συμβουλίου. Οι εν λόγω τροποποιήσεις παρέχουν διευκρινίσεις αναφορικά με τη διατύπωση των Προτύπων ή διορθώνουν ήσσονος σημασίας συνέπειες, παραβλέψεις ή αντικρούσεις μεταξύ των απαιτήσεων των Προτύπων. Πιο συγκεκριμένα:

- Οι τροποποιήσεις στο ΔΠΧΑ 3 «Συνενώσεις Επιχειρήσεων» επικαιροποιούν μία παραπομπή του ΔΠΧΑ 3 στο Εννοιολογικό Πλαίσιο της Χρηματοοικονομικής Αναφοράς χωρίς να τροποποιούν τις λογιστικές απαιτήσεις που αφορούν στις συνενώσεις επιχειρήσεων.
- Οι τροποποιήσεις στο ΔΛΠ 16 «Ενσώματα Πάγια» απαγορεύουν σε μία εταιρεία να αφαιρέσει από το κόστος των παγίων ποσά που έλαβε από την πώληση στοιχείων που παράγονται κατά τη διάρκεια προετοιμασίας των εν λόγω παγίων για να καταστούν έτοιμα προς χρήση. Αντιθέτως, η εταιρεία αναγνωρίζει τα εν λόγω έσοδα από πωλήσεις και τα σχετικά κόστη στην Κατάσταση Αποτελεσμάτων.
- Οι τροποποιήσεις στο ΔΛΠ 37 «Προβλέψεις, Ενδεχόμενες Υποχρεώσεις και Ενδεχόμενα Στοιχεία του Ενεργητικού» προσδιορίζουν τα κόστη που μία εταιρεία θα πρέπει να συμπεριλάβει κατά την αξιολόγηση για το εάν ένα συμβόλαιο είναι ζημιογόνο.
- Οι Ετήσιες Βελτιώσεις των ΔΠΧΑ – Κύκλος 2018-2020 προβαίνουν σε ήσσονος σημασίας τροποποιήσεις στο ΔΠΧΑ 1 «Πρώτη Εφαρμογή των Διεθνών Προτύπων Χρηματοοικονομικής Αναφοράς», στο ΔΠΧΑ 9 «Χρηματοοικονομικά Μέσα», στο ΔΛΠ 41 «Γεωργία» και στα Επεξηγηματικά Παραδείγματα που συνοδεύουν το ΔΠΧΑ 16 «Μισθώσεις».

Ο Όμιλος θα εξετάσει την επίπτωση όλων των παραπάνω στις Οικονομικές του Καταστάσεις, αν και δεν αναμένεται να έχουν καμία. Τα ανωτέρω δεν έχουν υιοθετηθεί από την Ευρωπαϊκή Ένωση.

Τροποποιήσεις στο ΔΠΧΑ 16 «Μισθώσεις»: Σχετιζόμενες με τον Covid-19 Παραχωρήσεις Μισθώματος μεταγενέστερα της 30ης Ιουνίου 2021 (εφαρμόζεται για ετήσιες περιόδους που ξεκινούν την ή μετά την 01/04/2021)

Το Μάρτιο του 2021, το IASB προέβη στην έκδοση τροποποιήσεων αναφορικά με την πρακτική εφαρμογή του ΔΠΧΑ 16, βάσει των οποίων επεκτείνεται η περίοδος εφαρμογής κατά ένα έτος προκειμένου να συμπεριλάβει τις παραχωρήσεις μισθώματος που σχετίζονται με τον Covid-19 οι οποίες μειώνουν τις πληρωμές μισθωμάτων που καθίστανται πληρωτέες την ή πριν από την 30η Ιουνίου 2022. Οι τροποποιήσεις δεν έχουν επίδραση στις ενοποιημένες και εταιρικές Οικονομικές Καταστάσεις.

ΔΠΧΑ 17 «Ασφαλιστικές Συμβάσεις» (εφαρμόζεται για ετήσιες περιόδους που ξεκινούν την ή μετά την 01/01/2023)

Το Μάιο του 2017, το IASB προέβη στην έκδοση ενός νέου Προτύπου, του ΔΠΧΑ 17, το οποίο αντικαθιστά ένα ενδιάμεσο Πρότυπο, το ΔΠΧΑ 4. Σκοπός του έργου του IASB ήταν η ανάπτυξη ενός ενιαίου Προτύπου

βασισμένου στις αρχές (principle-based standard) για τον λογιστικό χειρισμό όλων των τύπων ασφαλιστικών συμβάσεων, συμπεριλαμβανομένων και των συμβάσεων αντασφάλισης που κατέχει ένας ασφαλιστικός φορέας. Ένα ενιαίο Πρότυπο βασισμένο στις αρχές θα ενισχύσει τη συγκρισιμότητα της χρηματοοικονομικής αναφοράς μεταξύ οικονομικών οντοτήτων, δικαιοδοσιών και κεφαλαιαγορών. Το ΔΠΧΑ 17 καθορίζει τις απαιτήσεις που θα πρέπει να εφαρμόζει μία οικονομική οντότητα στη χρηματοοικονομική πληροφόρηση που σχετίζεται με ασφαλιστικές συμβάσεις που εκδίδει και συμβάσεις αντασφάλισης που κατέχει. Επιπλέον, τον Ιούνιο του 2020, το IASB προέβη στην έκδοση τροποποιήσεων, οι οποίες όμως δεν επηρεάζουν τις θεμελιώδεις αρχές που εισήχθησαν όταν αρχικά εκδόθηκε το ΔΠΧΑ 17. Οι τροποποιήσεις έχουν σχεδιαστεί με σκοπό να μειώσουν τα κόστη μέσω απλούστευσης ορισμένων απαιτήσεων του Προτύπου, να οδηγήσουν σε πιο εύκολα επεξηγήσιμη χρηματοοικονομική απόδοση, καθώς και να διευκολύνουν τη μετάβαση αναβάλλοντας την ημερομηνία εφαρμογής του Προτύπου για το 2023, παρέχοντας παράλληλα πρόσθετη βοήθεια για τη μείωση της προσπάθειας που απαιτείται κατά την πρώτη εφαρμογή του Προτύπου. Ο Όμιλος θα εξετάσει την επίπτωση όλων των παραπάνω στις Οικονομικές του Καταστάσεις, αν και δεν αναμένεται να έχουν καμία. Τα ανωτέρω δεν έχουν υιοθετηθεί από την Ευρωπαϊκή Ένωση.

Τροποποιήσεις στο ΔΛΠ 1 «Ταξινόμηση Υποχρεώσεων ως Βραχυπρόθεσμες ή Μακροπρόθεσμες» (εφαρμόζεται για ετήσιες περιόδους που ξεκινούν την ή μετά την 01/01/2023)

Τον Ιανουάριο του 2020, το IASB προέβη στην έκδοση τροποποιήσεων στο ΔΛΠ 1 που επηρεάζουν τις απαιτήσεις για την παρουσίαση των υποχρεώσεων. Συγκεκριμένα, οι τροποποιήσεις αποσαφηνίζουν ένα από τα κριτήρια ταξινόμησης μιας υποχρέωσης ως μακροπρόθεσμη, την απαίτηση για μία οντότητα να έχει το δικαίωμα να αναβάλει τον διακανονισμό της υποχρέωσης για τουλάχιστον 12 μήνες μετά την περίοδο αναφοράς. Οι τροποποιήσεις περιλαμβάνουν: α) αποσαφήνιση ότι το δικαίωμα μίας οντότητας για αναβολή του διακανονισμού θα πρέπει να υφίσταται κατά την ημερομηνία αναφοράς, β) αποσαφήνιση ότι η ταξινόμηση της υποχρέωσης δεν επηρεάζεται από τις προθέσεις ή προσδοκίες της διοίκησης σχετικά με την εξάσκηση του δικαιώματος αναβολής του διακανονισμού, γ) επεξηγούν πώς οι συνθήκες δανεισμού επηρεάζουν την ταξινόμηση, και δ) αποσαφήνιση των απαιτήσεων σχετικά με την ταξινόμηση υποχρεώσεων μίας οντότητας που πρόκειται να ή ενδεχομένως να διακανονίσει μέσω έκδοσης ιδίων συμμετοχικών τίτλων. Επιπλέον, τον Ιούλιο του 2020, το IASB προέβη στην έκδοση μίας τροποποίησης για την αναβολή κατά ένα έτος της ημερομηνίας έναρξης ισχύος της αρχικώς εκδοθείσας τροποποίησης στο ΔΛΠ 1, ως αποτέλεσμα της εξάπλωσης της πανδημίας του Covid-19. Ο Όμιλος θα εξετάσει την επίπτωση όλων των παραπάνω στις Οικονομικές του Καταστάσεις, αν και δεν αναμένεται να έχουν καμία. Τα ανωτέρω δεν έχουν υιοθετηθεί από την Ευρωπαϊκή Ένωση.

Τροποποιήσεις στο ΔΛΠ 1 «Παρουσίαση των Οικονομικών Καταστάσεων» (εφαρμόζεται για ετήσιες περιόδους που ξεκινούν την ή μετά την 01/01/2023)

Το Φεβρουάριο του 2021, το IASB προέβη στην έκδοση τροποποιήσεων περιορισμένου σκοπού που αφορούν στις γνωστοποιήσεις των λογιστικών πολιτικών. Σκοπός των τροποποιήσεων είναι να βελτιώσουν τις γνωστοποιήσεις των λογιστικών πολιτικών ώστε να παρέχουν πιο χρήσιμη πληροφόρηση στους επενδυτές και σε λοιπούς χρήστες των Οικονομικών Καταστάσεων. Πιο συγκεκριμένα, με βάση τις τροποποιήσεις απαιτείται η γνωστοποίηση σημαντικών πληροφοριών σχετικών με τις λογιστικές πολιτικές, αντί της γνωστοποίησης των

σημαντικών λογιστικών πολιτικών. Ο Όμιλος θα εξετάσει την επίπτωση όλων των παραπάνω στις Οικονομικές του Καταστάσεις, αν και δεν αναμένεται να έχουν καμία. Τα ανωτέρω δεν έχουν υιοθετηθεί από την Ευρωπαϊκή Ένωση.

Τροποποιήσεις στο ΔΛΠ 8 «Λογιστικές Πολιτικές, Αλλαγές στις Λογιστικές Εκτιμήσεις και Λάθη: Ορισμός των Λογιστικών Εκτιμήσεων» (εφαρμόζεται για ετήσιες περιόδους που ξεκινούν την ή μετά την 01/01/2023)

Το Φεβρουάριο του 2021, το IASB προέβη στην έκδοση τροποποιήσεων περιορισμένου σκοπού οι οποίες αποσαφηνίζουν τη διαφορά μεταξύ αλλαγής λογιστικής εκτίμησης και αλλαγής λογιστικής πολιτικής. Η διάκριση αυτή είναι σημαντική, καθώς η αλλαγή λογιστικής εκτίμησης εφαρμόζεται χωρίς αναδρομική ισχύ και μόνο για μελλοντικές συναλλαγές και άλλα μελλοντικά γεγονότα, εν αντιθέσει με την αλλαγή λογιστικής πολιτικής που έχει αναδρομική ισχύ και εφαρμόζεται σε συναλλαγές και άλλα γεγονότα του παρελθόντος. Ο Όμιλος θα εξετάσει την επίπτωση όλων των παραπάνω στις Οικονομικές του Καταστάσεις, αν και δεν αναμένεται να έχουν καμία. Τα ανωτέρω δεν έχουν υιοθετηθεί από την Ευρωπαϊκή Ένωση.

Τροποποιήσεις στο ΔΛΠ 12 «Φόροι Εισοδήματος: Αναβαλλόμενος Φόρος σχετιζόμενος με Απαιτήσεις και Υποχρεώσεις που προκύπτουν από μία Μεμονωμένη Συναλλαγή» (εφαρμόζεται για ετήσιες περιόδους που ξεκινούν την ή μετά την 01/01/2023)

Το Μάιο του 2021, το IASB προέβη στην έκδοση στοχευμένων τροποποιήσεων στο ΔΛΠ 12 προκειμένου να προσδιορίσει πώς οι οικονομικές οντότητες θα πρέπει να χειρίζονται τον αναβαλλόμενο φόρο που προκύπτει από συναλλαγές όπως οι μισθώσεις και οι υποχρεώσεις αποδέσμευσης – συναλλαγές για τις οποίες οι οικονομικές οντότητες αναγνωρίζουν ταυτόχρονα μία απαίτηση και μία υποχρέωση. Σε συγκεκριμένες περιπτώσεις, οι οικονομικές οντότητες απαλλάσσονται από την αναγνώριση αναβαλλόμενου φόρου όταν αναγνωρίζουν απαιτήσεις ή υποχρεώσεις για πρώτη φορά. Οι τροποποιήσεις αποσαφηνίζουν ότι η εν λόγω απαλλαγή δεν έχει εφαρμογή και οι οικονομικές οντότητες απαιτείται να αναγνωρίζουν αναβαλλόμενο φόρο στις συναλλαγές αυτές. Ο Όμιλος θα εξετάσει την επίπτωση όλων των παραπάνω στις Οικονομικές του Καταστάσεις, αν και δεν αναμένεται να έχουν καμία. Τα ανωτέρω δεν έχουν υιοθετηθεί από την Ευρωπαϊκή Ένωση.

2. Περίληψη σημαντικών λογιστικών πολιτικών

2.1 Ενοποίηση

Οι ενοποιημένες οικονομικές καταστάσεις περιλαμβάνουν τις οικονομικές καταστάσεις της εταιρείας και της θυγατρικής της. Θυγατρικές είναι όλες οι εταιρείες στις οποίες ο όμιλος ασκεί έλεγχο επί της λειτουργίας τους. Ο έλεγχος θεωρείται ότι υπάρχει όταν ο όμιλος έχει την δυνατότητα να ορίζει τις αποφάσεις που αφορούν τις χρηματοοικονομικές και λειτουργικές αρχές διαχείρισης μιας εταιρείας. Ο όμιλος εκτιμά την ύπαρξη ελέγχου όταν μπορεί να ορίσει τις χρηματοοικονομικές και λειτουργικές αρχές μιας εταιρείας βάση του de-facto ελέγχου, ενώ δεν κατέχει περισσότερο από 50% των δικαιωμάτων ψήφου. Οι θυγατρικές εταιρείες ενοποιούνται πλήρως από την ημερομηνία από την οποία ο έλεγχος μεταφέρεται στον όμιλο και παύουν να ενοποιούνται από την ημερομηνία κατά την οποία ο έλεγχος παύει να υφίσταται.

Στις οικονομικές καταστάσεις της μητρικής εταιρείας οι επενδύσεις σε θυγατρικές εμφανίζονται στην αξία κτήσης μείον τις ζημίες απομείωσης, εφόσον υπάρχουν. Οι οικονομικές καταστάσεις των θυγατρικών εταιρειών συντάσσονται την ίδια ημερομηνία. Οι ενδοεταιρικές συναλλαγές, τα υπόλοιπα και τα μην δεδουλευμένα κέρδη/ζημίες στις συναλλαγές μεταξύ των εταιρειών του ομίλου απαλείφονται.

2.2 Ενσώματα πάγια

Τα πάγια στοιχεία του ενεργητικού απεικονίζονται στις Οικονομικές Καταστάσεις στις αξίες κτήσης τους, μείον τις συσσωρευμένες αποσβέσεις και τις τυχόν ζημίες απαξίωσης των παγίων. Το κόστος κτήσης περιλαμβάνει όλες τις άμεσα επιρριπτέες δαπάνες για την απόκτηση των στοιχείων αυτών.

Μεταγενέστερες δαπάνες καταχωρούνται σε επαύξηση της λογιστικής αξίας των ενσωμάτων παγίων ή ως ξεχωριστό πάγιο μόνον κατά την έκταση που οι δαπάνες αυτές αυξάνουν τα μελλοντικά οικονομικά οφέλη που αναμένεται να εισρεύσουν από τη χρήση του παγίου στοιχείου και το κόστος τους μπορεί να επιμετρηθεί αξιόπιστα. Το κόστος επισκευών και συντηρήσεων αναγνωρίζεται στα αποτελέσματα όταν πραγματοποιείται.

Οι αποσβέσεις των στοιχείων των ενσωμάτων παγίων υπολογίζονται με την σταθερή μέθοδο μέσα στην ωφέλιμη ζωή τους που έχει ως εξής:

Ενσώματα Πάγια	Ωφέλιμη Ζωή (σε έτη)
Εγκαταστάσεις κτιρίων σε ακίνητα τρίτων	1-10
Εξοπλισμός γραφείου και λοιπός εξοπλισμός	1-5

Για τα ενσώματα πάγια δεν υπολογίζεται υπολειμματική αξία ενώ η ωφέλιμη ζωή τους επανεξετάζεται στη λήξη κάθε χρήσης. Όταν οι λογιστικές αξίες των ενσωμάτων παγίων υπερβαίνουν την ανακτήσιμη αξία τους, τότε η διαφορά (απομείωση) καταχωρείται άμεσα ως έξοδο στα αποτελέσματα. Κατά την πώληση των ενσωμάτων παγίων, οι διαφορές μεταξύ του τιμήματος που λαμβάνεται και της λογιστικής τους αξίας καταχωρούνται ως κέρδη ή ζημίες στα αποτελέσματα.

2.3 Μισθώσεις

Ο Όμιλος ως μισθωτής

Για κάθε νέα σύμβαση που συνάπτεται την ή μετά την 1η Ιανουαρίου 2019, ο Όμιλος αξιολογεί εάν η σύμβαση είναι, ή εμπεριέχει μίσθωση. Μία μίσθωση είναι ή εμπεριέχει μίσθωση, εάν η σύμβαση αυτή εκχωρεί το δικαίωμα ελέγχου της χρήσης ενός αναγνωρισμένου στοιχείου του ενεργητικού για μία χρονική περίοδο και έναντι ορισμένου ανταλλάγματος. Στο πλαίσιο αυτό, ο Όμιλος αξιολογεί εάν:

- η σύμβαση εκχωρεί το δικαίωμα ελέγχου της χρήσης ενός αναγνωρισμένου στοιχείου του ενεργητικού, το οποίο καθορίζεται είτε ρητά στη σύμβαση είτε εμμέσως εφόσον καθορίζεται ρητά κατά τη χρονική στιγμή που το εν λόγω στοιχείο καταστεί διαθέσιμο προς χρήση από τον Όμιλο,
- ο Όμιλος έχει το δικαίωμα να αποκτήσει ουσιαστικά όλα τα οικονομικά οφέλη από τη χρήση του αναγνωρισμένου στοιχείου του ενεργητικού, και
- ο Όμιλος έχει το δικαίωμα να κατευθύνει τη χρήση του αναγνωρισμένου στοιχείου του ενεργητικού.

Οι μισθώσεις αναγνωρίζονται στην Κατάσταση Οικονομικής Θέσης ως ένα δικαίωμα χρήσης στοιχείου του ενεργητικού και μία υποχρέωση μίσθωσης, την ημερομηνία που το μισθωμένο πάγιο καθίσταται διαθέσιμο για χρήση.

Τα δικαιώματα χρήσης στοιχείων του ενεργητικού επιμετρώνται αρχικά στο κόστος μειωμένο κατά τις σωρευμένες αποσβέσεις και τυχόν απομειώσεις της αξίας τους. Το κόστος κατά την αρχική αναγνώριση περιλαμβάνει το ποσό της αρχικής επιμέτρησης της υποχρέωσης μίσθωσης, αρχικές δαπάνες που είναι άμεσα συνδεδεμένες με το μίσθιο, τα κόστη αποκατάστασης και τις πληρωμές μισθώσεων που έγιναν την ημερομηνία έναρξης ή πριν αυτή, μειωμένες κατά το ποσό των εκπτώσεων ή άλλων κινήτρων. Μετά την αρχική αναγνώριση, τα δικαιώματα χρήσης στοιχείων του ενεργητικού αποσβένονται με τη σταθερή μέθοδο στη μικρότερη περίοδο μεταξύ της ωφέλιμης ζωής του στοιχείου και της διάρκειας μίσθωσής του και υπόκεινται σε έλεγχο απομείωσης της αξίας τους, εφόσον υφίστανται σχετικές ενδείξεις.

Οι υποχρεώσεις μίσθωσης αναγνωρίζονται αρχικά σε ποσό ίσο με την παρούσα αξία των μισθωμάτων κατά τη συνολική διάρκεια της μίσθωσης και περιλαμβάνουν τα συμβατικά σταθερά μισθώματα, μεταβλητά μισθώματα που εξαρτώνται από κάποιον δείκτη και ποσά που σχετίζονται με πληρωμές υπολειμματικής αξίας και αναμένονται να πληρωθούν. Επίσης, περιλαμβάνουν την τιμή εξάσκησης δικαιώματος αγοράς, καθώς και ποσά κυρώσεων λήξης μιας σύμβασης στην περίπτωση που είναι σχεδόν βέβαιο ότι ο εκμισθωτής θα ασκήσει το δικαίωμα αυτό. Για τον υπολογισμό της παρούσας αξίας των μισθωμάτων χρησιμοποιείται το τεκμαρτό επιτόκιο της μίσθωσης ή σε περίπτωση που αυτό δεν προσδιορίζεται από τη σύμβαση, το επιτόκιο επιπρόσθετου δανεισμού (incremental borrowing rate). Το επιτόκιο αυτό αντιπροσωπεύει το κόστος που θα όφειλε να καταβάλει ο μισθωτής για να δανειστεί το απαραίτητο κεφάλαιο ώστε να αποκτήσει ένα στοιχείο ενεργητικού με παρόμοια χαρακτηριστικά, και συνθήκες με το μισθωμένο στοιχείο σε ένα παρόμοιο οικονομικό περιβάλλον.

Μετά την αρχική αναγνώριση, το ποσό των υποχρεώσεων μίσθωσης προσαυξάνεται με το χρηματοοικονομικό τους κόστος και μειώνεται με την πληρωμή των μισθωμάτων. Στην περίπτωση που υπάρξει μεταβολή στο ποσό των μισθωμάτων λόγω μεταβολής κάποιου δείκτη, στην εκτίμηση της υπολειμματικής αξίας ή στην αξιολόγηση ενός δικαιώματος αγοράς, επέκτασης ή λήξης της σύμβασης, τότε γίνεται επανεκτίμηση του ποσού της υποχρέωσης. Στην Κατάσταση Οικονομικής Θέσης τα περιουσιακά στοιχεία με δικαίωμα χρήσης συμπεριλαμβάνονται στο κονδύλι «Ενσώματα Πάγια» ενώ οι υποχρεώσεις από μισθώσεις παρουσιάζονται χωριστά.

Ο Όμιλος ως εκμισθωτής

Οι μισθώσεις του Ομίλου ως εκμισθωτή ταξινομούνται ως λειτουργικές ή ως χρηματοοικονομικές. Μία μίσθωση ταξινομείται ως χρηματοοικονομική, εάν μεταβιβάζει ουσιαστικά όλους τους κινδύνους και τα οφέλη που σχετίζονται με την κυριότητα του υποκείμενου στοιχείου του ενεργητικού. Αντίθετα, μία μίσθωση ταξινομείται ως λειτουργική, εάν δεν μεταβιβάζει ουσιαστικά όλους τους κινδύνους και τα οφέλη που σχετίζονται με την κυριότητα του στοιχείου του ενεργητικού. Τα έσοδα από μισθώματα από λειτουργικές μισθώσεις αναγνωρίζονται κατά τους όρους της μίσθωσης με τη σταθερή μέθοδο. Αρχικά άμεσα κόστη που βαρύνουν τον Όμιλο στη διαπραγμάτευση και συμφωνία μιας λειτουργικής μίσθωσης, προστίθενται στη λογιστική αξία του μισθωμένου περιουσιακού στοιχείου και αναγνωρίζονται καθ' όλη τη διάρκεια της μίσθωσης ως έσοδα μίσθωσης. Τα περιουσιακά στοιχεία που τελούν υπό χρηματοοικονομική μίσθωση αποαναγνωρίζονται και ο Όμιλος αναγνωρίζει μια απαίτηση ποσού ίσου με την καθαρή επένδυση στη μίσθωση. Η απαίτηση από μισθώσεις προεξοφλείται με τη μέθοδο πραγματικού επιτοκίου και η λογιστική αξία προσαρμόζεται αναλόγως. Τα εισπρακτέα μισθώματα αυξάνονται βάσει των τόκων επί της απαίτησης και μειώνονται με την είσπραξη των μισθωμάτων.

2.4 Άυλα στοιχεία του ενεργητικού

Στα άυλα στοιχεία του ενεργητικού περιλαμβάνονται κυρίως άδειες λογισμικού. Ένα άυλο περιουσιακό στοιχείο αποτιμάται αρχικά στο κόστος κτήσης του. Μετά την αρχική αναγνώριση, τα άυλα στοιχεία του ενεργητικού αποτιμώνται στο κόστος κτήσης μείον τις συσσωρευμένες αποσβέσεις και κάθε τυχόν συσσωρευμένη ζημιά απομείωσης. Οι αποσβέσεις διενεργούνται με βάση τη σταθερή μέθοδο κατά τη διάρκεια της ωφέλιμης ζωής των άυλων στοιχείων. Όλα τα άυλα στοιχεία του ενεργητικού έχουν περιορισμένη διάρκεια ζωής, η οποία κυμαίνεται από 1 έως 5 χρόνια. Η περίοδος και η μέθοδος απόσβεσης αναθεωρούνται τουλάχιστον στη λήξη κάθε χρήσης.

Λογισμικό

Η συντήρηση των προγραμμάτων λογισμικού αναγνωρίζεται ως έξοδο όταν πραγματοποιείται η δαπάνη. Αντίθετα, οι δαπάνες που βελτιώνουν ή επιμηκύνουν την απόδοση των προγραμμάτων λογισμικού, πέραν των αρχικών τεχνικών προδιαγραφών, ή αντίστοιχα τα έξοδα μετατροπής λογισμικού, ενσωματώνονται στο κόστος κτήσης του άυλου παγίου με απαραίτητη προϋπόθεση να μπορούν να μετρηθούν με αξιοπιστία.

2.5 Αποθέματα

Τα αποθέματα αποτιμώνται στην χαμηλότερη τιμή μεταξύ κόστους και καθαρής ρευστοποιήσιμης αξίας. Το κόστος των αποθεμάτων περιλαμβάνει όλα τα έξοδα που πραγματοποιήθηκαν ώστε να βρεθούν στο τρέχον σημείο εναπόθεσης και επεξεργασίας τους και αποτελείται από πρώτες ύλες, εργατικά, γενικά βιομηχανικά έξοδα και κόστος συσκευασίας. Το κόστος των πρώτων υλών και των ετοιμών προϊόντων καθορίζεται με βάση το μέσο σταθμικό κόστος. Η καθαρή ρευστοποιήσιμη αξία των ετοιμών και ημιτελών προϊόντων είναι η εκτιμώμενη τιμή πώλησης στην κανονική λειτουργία της εταιρείας μείον τα εκτιμώμενα κόστη για την ολοκλήρωσή τους και τα εκτιμώμενα αναγκαία κόστη για την πώλησή τους. Η καθαρή ρευστοποιήσιμη αξία των πρώτων υλών είναι το εκτιμώμενο κόστος αντικατάστασης στην κανονική λειτουργία της εταιρείας. Πρόβλεψη για βραδέως κινούμενα ή απαξιωμένα αποθέματα σχηματίζεται εφόσον κρίνεται απαραίτητο.

2.6 Λογαριασμοί εισπρακτέοι και πιστωτική πολιτική

Οι βραχυπρόθεσμοι λογαριασμοί απαιτήσεων εμφανίζονται στην ονομαστική τους αξία, μετά από προβλέψεις για τυχόν μη εισπρακτέα υπόλοιπα, ενώ οι μακροπρόθεσμοι λογαριασμοί απαιτήσεων (υπόλοιπα που εκφεύγουν των κανονικών όρων πίστωσης, εάν υπάρχουν) αποτιμώνται στο αποσβεσμένο κόστος με βάση τη μέθοδο του πραγματικού επιτοκίου. Η εταιρεία έχει θεσπίσει κριτήρια για την παροχή πίστωσης στους πελάτες, τα οποία σε γενικές γραμμές βασίζονται στο μέγεθος των δραστηριοτήτων του πελάτη, με παράλληλη εκτίμηση σχετικών οικονομικών πληροφοριών. Σε κάθε ημερομηνία λήξης της περιόδου αναφοράς όλες οι καθυστερημένες ή επισφαλείς απαιτήσεις εκτιμώνται προκειμένου να προσδιοριστεί η αναγκαιότητα ή μη πρόβλεψης για επισφαλείς απαιτήσεις. Το υπόλοιπο της συγκεκριμένης πρόβλεψης για επισφαλείς απαιτήσεις προσαρμόζεται κατάλληλα σε κάθε ημερομηνία λήξης της περιόδου αναφοράς ώστε να αντανακλά τους πιθανολογούμενους σχετικούς κινδύνους. Κάθε διαγραφή υπολοίπων πελατών χρεώνεται στην υπάρχουσα πρόβλεψη για επισφαλείς απαιτήσεις. Αποτελεί πολιτική της εταιρείας να μην διαγράφεται καμία απαίτηση μέχρι να εξαντληθούν όλες οι δυνατές νομικές ενέργειες για την είσπραξή της.

2.7 Ταμειακά διαθέσιμα και ταμειακά ισοδύναμα

Τα ταμειακά διαθέσιμα και ταμειακά ισοδύναμα περιλαμβάνουν μετρητά στο ταμείο, καταθέσεις όψεως και προθεσμιακές καταθέσεις. Η εταιρεία θεωρεί τις προθεσμιακές καταθέσεις με αρχική λήξη μικρότερη των τριών μηνών ως χρηματικά διαθέσιμα.

2.8 Μετοχικό κεφάλαιο

Οι μετοχές της εταιρείας είναι υποχρεωτικά ονομαστικές και δεσμευμένες στο σύνολό τους. Με απόφαση της Γενικής Συνέλευσης επιτρέπεται να ορίζεται προνόμιο υπέρ υφιστάμενων ή νεοεκδιδόμενων μετοχών. Το προνόμιο συνίσταται στην κατ' αποκλειστικότητα συμμετοχή σε κέρδη από την εταιρική δραστηριότητα που αφορά τις παρεχόμενες υπηρεσίες των μετόχων που κατέχουν τις προνομιούχες μετοχές, χωρίς να υπάρχει δυνατότητα συμμετοχής στα κέρδη εκ της εταιρικής δραστηριότητας των λοιπών (κοινών) μετόχων.

Μερίσματα μετοχών

Τα μερίσματα μετοχών αναγνωρίζονται ως υποχρέωση στη χρήση που εγκρίνονται από την Γενική Συνέλευση των μετόχων της εταιρείας.

2.9 Φορολογία εισοδήματος και αναβαλλόμενη φορολογία

Η επιβάρυνση της χρήσης με φόρους εισοδήματος αποτελείται από τους τρέχοντες φόρους, τους αναβαλλόμενους φόρους και τις διαφορές φορολογικού ελέγχου προηγούμενων χρήσεων.

Τρέχουσα φορολογία εισοδήματος

Ο τρέχων φόρος υπολογίζεται βάσει των φορολογικών στοιχείων της εταιρείας, σύμφωνα με τους φορολογικούς νόμους που ισχύουν στην Ελλάδα. Η δαπάνη για τρέχοντα φόρο εισοδήματος περιλαμβάνει τον φόρο εισοδήματος που προκύπτει βάσει των κερδών της εταιρείας, όπως αναμορφώνονται στις φορολογικές της δηλώσεις και τις προβλέψεις για πρόσθετους φόρους και προσαυξήσεις για ανέλεγκτες φορολογικά χρήσεις, και υπολογίζονται σύμφωνα με τους θεσμοθετημένους ή ουσιαστικά θεσμοθετημένους φορολογικούς συντελεστές.

Αναβαλλόμενη φορολογία εισοδήματος

Αναβαλλόμενοι φόροι είναι οι φόροι ή οι φορολογικές ελαφρύνσεις που σχετίζονται με τα οικονομικά βάρη ή οφέλη που προκύπτουν στη χρήση αλλά έχουν ήδη καταλογιστεί ή θα καταλογιστούν από τις φορολογικές αρχές σε διαφορετικές χρήσεις. Ο αναβαλλόμενος φόρος εισοδήματος προσδιορίζεται με τη μέθοδο της υποχρέωσης που προκύπτει από τις προσωρινές διαφορές μεταξύ της λογιστικής αξίας και της φορολογικής βάσης των στοιχείων του ενεργητικού και των υποχρεώσεων. Αναβαλλόμενος φόρος εισοδήματος δεν λογίζεται εάν προκύπτει από την αρχική αναγνώριση στοιχείου ενεργητικού ή παθητικού σε συναλλαγή, η οποία όταν έγινε δεν επηρέασε ούτε το λογιστικό ούτε το φορολογικό κέρδος ή ζημία.

Οι αναβαλλόμενες φορολογικές απαιτήσεις και υποχρεώσεις αποτιμώνται με βάση τους φορολογικούς συντελεστές που αναμένεται να εφαρμοστούν στη χρήση κατά την οποία θα διακανονιστεί η απαίτηση ή η υποχρέωση, λαμβάνοντας υπόψη τους φορολογικούς συντελεστές (και φορολογικούς νόμους) που έχουν τεθεί σε ισχύ ή ουσιαστικά ισχύουν μέχρι την ημερομηνία λήξης της περιόδου αναφοράς. Σε περίπτωση αδυναμίας

σαφούς προσδιορισμού του χρόνου αναστροφής των προσωρινών διαφορών εφαρμόζεται ο φορολογικός συντελεστής που ισχύει κατά την επόμενη της ημερομηνίας λήξης της περιόδου αναφοράς.

Οι αναβαλλόμενες φορολογικές απαιτήσεις αναγνωρίζονται κατά την έκταση στην οποία θα υπάρξει μελλοντικό φορολογητέο κέρδος για τη χρησιμοποίηση της προσωρινής διαφοράς που δημιουργεί την αναβαλλόμενη φορολογική απαίτηση ενώ επανεξετάζονται σε κάθε ημερομηνία αναφοράς και μειώνονται κατά την έκταση που δεν είναι πλέον πιθανό ότι θα είναι διαθέσιμο επαρκές φορολογητέο κέρδος για να επιτρέψει την αξιοποίηση της ωφέλειας μέρους ή του συνόλου αυτής της αναβαλλόμενης φορολογικής απαίτησης.

Οι μεταβολές στις αναβαλλόμενες φορολογικές απαιτήσεις ή υποχρεώσεις αναγνωρίζονται σαν ένα κομμάτι των φορολογικών εξόδων στην Κατάσταση Αποτελεσμάτων Χρήσης. Μόνο αυτές οι μεταβολές στα στοιχεία του ενεργητικού ή στις υποχρεώσεις που σχετίζονται με στοιχεία που αναγνωρίζονται στα λοιπά συνολικά έσοδα ή απευθείας στα ίδια κεφάλαια αναγνωρίζονται επίσης στα λοιπά συνολικά έσοδα ή απευθείας στα ίδια κεφάλαια.

2.10 Αναγνώριση εσόδων και εξόδων

Τα έσοδα περιλαμβάνουν την εύλογη αξία του εισπραχθέντος ανταλλάγματος από επαγγελματικές υπηρεσίες που παρασχέθηκαν κατά την διάρκεια του έτους, συμπεριλαμβανομένων των άμεσων εξόδων που σχετίζονται με τον πελάτη και καθαρό από φόρο προστιθέμενης αξίας. Τα έσοδα αναγνωρίζονται, όταν πιθανολογείται ότι μελλοντικά οικονομικά οφέλη θα εισρεύσουν στην οικονομική οντότητα και αυτά τα οφέλη μπορεί να επιμετρηθούν με αξιοπιστία. Το ποσό του εσόδου θεωρείται ότι μπορεί να μετρηθεί αξιόπιστα όταν όλες οι ενδεχόμενες υποχρεώσεις που σχετίζονται με την πώληση έχουν επιλυθεί. Όταν το αποτέλεσμα μίας συναλλαγής μπορεί να επιμετρηθεί αξιόπιστα, το έσοδο που σχετίζεται με τη συναλλαγή αναγνωρίζεται στην Κατάσταση Αποτελεσμάτων με βάση το στάδιο ολοκλήρωσης κατά την ημερομηνία των Οικονομικών Καταστάσεων και δεδομένου ότι το δικαίωμα στη λήψη του ανταλλάγματος έχει επιτευχθεί μέσω της παροχής των υπηρεσιών. Έτσι, το έσοδο στην περίπτωση συμβάσεων παροχής υπηρεσιών αντιπροσωπεύει το κόστος που αναλογεί στο στάδιο ολοκλήρωσης κάθε σύμβασης πλέον οποιονδήποτε αναλογούντα κέρδη μείον ποσά που είχαν αναγνωριστεί σε προηγούμενες περιόδους όπου είναι σχετικό.

Όταν το αποτέλεσμα μίας συναλλαγής δεν μπορεί να εκτιμηθεί αξιόπιστα, το έσοδο αναγνωρίζεται μόνο στον βαθμό που το κόστος παροχής υπηρεσιών είναι ανακτήσιμο. Κανένα ποσό εσόδου δεν αναγνωρίζεται στην περίπτωση που υπάρχει σημαντική αβεβαιότητα αναφορικά με την ανακτησιμότητα του εισπρακτέου ανταλλάγματος ή όταν το δικαίωμα είσπραξης καθίσταται μη πιθανό για λόγους που είναι εκτός του ελέγχου της εταιρείας. Οι αναμενόμενες ζημιές αναγνωρίζονται αμέσως μόλις καταστούν πιθανές βάσει των πιο πρόσφατων εκτιμήσεων του εσόδου και του κόστους.

Έσοδα τόκων και έσοδα από μερίσματα

Τα έσοδα από τόκους αναγνωρίζονται καθώς προκύπτουν χρησιμοποιώντας τη μέθοδο του πραγματικού επιτοκίου. Τα έσοδα από μερίσματα αναγνωρίζονται όταν οριστικοποιείται το δικαίωμα είσπραξης τους από τους μετόχους.

Λειτουργικά έξοδα

Τα λειτουργικά έξοδα αναγνωρίζονται στην Κατάσταση Αποτελεσμάτων καθώς οι υπηρεσίες αναλίσκονται ή κατά την ημερομηνία της διενέργειας των εξόδων.

2.11 Παροχές στο προσωπικό

Βραχυπρόθεσμες παροχές

Οι βραχυπρόθεσμες παροχές προς τους εργαζομένους (εκτός από παροχές λήξης της εργασιακής σχέσης) σε χρήμα και σε είδος αναγνωρίζονται ως έξοδο όταν καθίστανται δεδουλευμένες. Τυχόν ανεξόφλητο ποσό καταχωρείται ως υποχρέωση, ενώ σε περίπτωση που το ποσό που ήδη καταβλήθηκε υπερβαίνει το ποσό των παροχών, η εταιρεία αναγνωρίζει το υπερβάλλον ποσό ως στοιχείο του ενεργητικού της (προπληρωμένο έξοδο) μόνο κατά την έκταση που η προπληρωμή θα οδηγήσει σε μείωση μελλοντικών πληρωμών ή σε επιστροφή.

Παροχές μετά την έξοδο από την υπηρεσία

Οι παροχές μετά τη λήξη της απασχόλησης περιλαμβάνουν εφάπαξ αποζημιώσεις συνταξιοδότησης, συντάξεις και άλλες παροχές που καταβάλλονται στους εργαζόμενους μετά την λήξη της απασχόλησης ως αντάλλαγμα της υπηρεσίας τους. Οι υποχρεώσεις της εταιρείας για παροχές συνταξιοδότησης αφορούν τόσο προγράμματα καθορισμένων εισφορών όσο και προγράμματα καθορισμένων παροχών.

Το δεδουλευμένο κόστος των προγραμμάτων καθορισμένων εισφορών καταχωρείται ως έξοδο στην περίοδο που αφορά. Τα προγράμματα συνταξιοδότησης που υιοθετούνται από τον Όμιλο χρηματοδοτούνται εν μέρει μέσω πληρωμών σε ασφαλιστικές εταιρίες ή σε κρατικά κοινωνικά ασφαλιστικά ιδρύματα.

(α) Πρόγραμμα Καθορισμένων Εισφορών: Τα προγράμματα καθορισμένων εισφορών αφορούν την καταβολή εισφορών σε ασφαλιστικούς φορείς (π.χ. Ίδρυμα Κοινωνικών Ασφαλίσεων), με αποτέλεσμα να μην ανακύπτει νομική υποχρέωση της εταιρείας σε περίπτωση που το Κρατικό Ταμείο αδυνατεί να καταβάλλει σύνταξη στον ασφαλιζόμενο. Η υποχρέωση του εργοδότη περιορίζεται στην καταβολή των εργοδοτικών εισφορών στο Ταμείο. Η πληρωτέα εισφορά από την εταιρεία σε ένα πρόγραμμα καθορισμένων εισφορών, αναγνωρίζεται ως υποχρέωση μετά και την αφαίρεση της εισφοράς που καταβλήθηκε, ενώ οι δεδουλευμένες εισφορές αναγνωρίζονται ως έξοδο στα αποτελέσματα της χρήσης.

(β) Πρόγραμμα Καθορισμένων Παροχών (μη χρηματοδοτούμενο): Το πρόγραμμα καθορισμένων παροχών της εταιρείας αφορά στη νομική δέσμευση που έχει αναλάβει για την καταβολή εφάπαξ αποζημίωσης συνταξιοδότησης σύμφωνα με το Ν. 2112/1920. Η θεμελίωση δικαιώματος συμμετοχής σε αυτά τα προγράμματα, βασίζεται συνήθως στα έτη προϋπηρεσίας του υπαλλήλου μέχρι την συνταξιοδότηση του.

Η υποχρέωση που καταχωρείται στην Κατάσταση Οικονομικής Θέσης για τα προγράμματα καθορισμένων παροχών αποτελεί την παρούσα αξία της υποχρέωσης για την καθορισμένη παροχή μείον την εύλογη αξία των στοιχείων του ενεργητικού του προγράμματος (αποθεματικό από τις καταβολές στην ασφαλιστική ΕΤΑΙΡΕΙΑ) και τις μεταβολές που προκύπτουν από οποιοδήποτε αναλογιστικό κέρδος ή ζημία και το κόστος της προϋπηρεσίας. Η δέσμευση της καθορισμένης παροχής υπολογίζεται ετησίως από ανεξάρτητο αναλογιστή με τη χρήση της μεθόδου της προβεβλημένης πιστωτικής μονάδος (projected unit credit method). Για την προεξόφληση χρησιμοποιείται το επιτόκιο των μακροπρόθεσμων ομολόγων του Ελληνικού Δημοσίου.

Τα αναλογιστικά κέρδη και οι ζημίες είναι στοιχεία της υποχρέωσης της παροχής της επιχείρησης, όσο και του εξόδου το οποίο θα αναγνωρισθεί στα αποτελέσματα. Αυτά που προκύπτουν από τις προσαρμογές με βάση τα ιστορικά δεδομένα και είναι πάνω ή κάτω από το περιθώριο του 10% της σωρευμένης υποχρέωσης, καταχωρούνται στα αποτελέσματα μέσα στον αναμενόμενο μέσο ασφαλιστικό χρόνο των συμμετεχόντων στο πρόγραμμα. Το κόστος προϋπηρεσίας αναγνωρίζεται άμεσα στα αποτελέσματα με εξαίρεση την περίπτωση που οι μεταβολές του προγράμματος εξαρτώνται από τον εναπομένοντα χρόνο υπηρεσίας των εργαζομένων. Στην περίπτωση αυτή το κόστος προϋπηρεσίας καταχωρείται στα αποτελέσματα με την σταθερή μέθοδο μέσα στην περίοδο ωρίμανσης.

2.12 Προβλέψεις, ενδεχόμενες υποχρεώσεις και ενδεχόμενα στοιχεία του ενεργητικού

Προβλέψεις αναγνωρίζονται όταν η εταιρεία έχει παρούσες νομικές ή τεκμαιρόμενες υποχρεώσεις ως αποτέλεσμα παρελθόντων γεγονότων, είναι πιθανή η εκκαθάρισή τους μέσω εκρών πόρων και η εκτίμηση του ακριβούς ποσού της υποχρέωσης μπορεί να πραγματοποιηθεί με αξιοπιστία. Οι προβλέψεις επισκοπούνται κατά την ημερομηνία λήξης της περιόδου αναφοράς και προσαρμόζονται προκειμένου να αντανακλούν την παρούσα αξία της δαπάνης που αναμένεται να απαιτηθεί για τη διευθέτηση της υποχρέωσης. Όταν η επίδραση της διαχρονικής αξίας του χρήματος είναι σημαντική, το ποσό της πρόβλεψης αποτελεί η παρούσα αξία των εξόδων που αναμένονται να απαιτηθούν προκειμένου να τακτοποιηθεί η υποχρέωση.

Αν δεν είναι πλέον πιθανό ότι θα απαιτηθεί μία εκροή πόρων προκειμένου να διακανονιστεί μια υποχρέωση για την οποία έχει ήδη σχηματισθεί πρόβλεψη, τότε αυτή αναστρέφεται. Σε περιπτώσεις όπου η εκροή οικονομικών πόρων ως αποτέλεσμα παρουσών δεσμεύσεων θεωρείται μη πιθανή ή το ποσό της πρόβλεψης δεν μπορεί να εκτιμηθεί αξιόπιστα, δεν αναγνωρίζεται καμία υποχρέωση στις Οικονομικές Καταστάσεις.

Οι ενδεχόμενες υποχρεώσεις δεν αναγνωρίζονται στις Οικονομικές Καταστάσεις αλλά γνωστοποιούνται, εκτός αν η πιθανότητα εκρών πόρων οι οποίοι ενσωματώνουν οικονομικά οφέλη είναι ελάχιστη. Πιθανές εισροές από οικονομικά οφέλη για την εταιρεία που δεν πληρούν ακόμη τα κριτήρια ενός περιουσιακού στοιχείου θεωρούνται ενδεχόμενες απαιτήσεις και γνωστοποιούνται εφόσον η εισροή οικονομικών οφελών είναι πιθανή.

2.13 Απομείωση αξίας στοιχείων του ενεργητικού

Τα στοιχεία του ενεργητικού που έχουν απροσδιόριστη ωφέλιμη ζωή δεν αποσβένονται και υπόκεινται σε έλεγχο απομείωσης ετησίως όταν κάποια γεγονότα καταδεικνύουν ότι η λογιστική αξία μπορεί να μην είναι ανακτήσιμη. Η διαφορά μεταξύ της λογιστικής αξίας και του καθαρού αναπόσβεστου ποσού καταχωρείται στα αποτελέσματα. Τα στοιχεία του ενεργητικού που αποσβένονται υπόκεινται σε έλεγχο απομείωσης της αξίας τους όταν υπάρχουν ενδείξεις ότι η λογιστική αξία τους δεν θα ανακτηθεί. Η ανακτήσιμη αξία είναι το μεγαλύτερο ποσό μεταξύ της καθαρής αξίας πώλησης και της αξίας λόγω χρήσης. Η ζημία λόγω μείωσης της αξίας των στοιχείων του ενεργητικού αναγνωρίζεται από την επιχείρηση, όταν η λογιστική αξία των στοιχείων αυτών (ή της Μονάδας Δημιουργίας Ταμειακών Ροών) είναι μεγαλύτερη από το ανακτήσιμο ποσό τους.

Καθαρή αξία πώλησης θεωρείται το ποσό από την πώληση ενός στοιχείου του ενεργητικού στα πλαίσια μιας αμοτεροβαρούς συναλλαγής στην οποία τα μέρη έχουν πλήρη γνώση και προσχωρούν οικειοθελώς, μετά από την αφαίρεση κάθε πρόσθετου άμεσου κόστους διάθεσης του στοιχείου ενεργητικού, ενώ, αξία χρήσης είναι η παρούσα αξία των εκτιμώμενων μελλοντικών ταμειακών ροών που αναμένεται να εισρεύσουν στην επιχείρηση

από τη χρήση ενός στοιχείου ενεργητικού και από την διάθεσή του στο τέλος της εκτιμώμενης ωφέλιμης ζωής του.

3. Σημαντικές λογιστικές εκτιμήσεις και κρίσεις της Διοίκησης

Στη συνέχεια παρατίθενται όλες οι σημαντικές κρίσεις της Διοίκησης για την εφαρμογή των λογιστικών πολιτικών της εταιρείας οι οποίες έχουν την μεγαλύτερη επίδραση στις Οικονομικές Καταστάσεις της.

3.1 Κρίσεις

Έσοδα

Το στάδιο ολοκλήρωσης της κάθε σύμβασης εκτιμάται από την Διοίκηση λαμβανομένων υπόψη όλων των διαθέσιμων πληροφοριών κατά την λήξη της περιόδου αναφοράς. Κατά την διαδικασία αυτή η Διοίκηση προσδιορίζει όλες τις σημαντικές εκτιμήσεις σχετικά τα βασικά σημεία της κάθε σύμβασης, την πραγματική εργασία που έχει εκτελεστεί και το εκτιμώμενο κόστος μέχρι την ολοκλήρωση της κάθε εργασίας.

Αναβαλλόμενες φορολογικές απαιτήσεις

Για τον καθορισμό του ύψους της αναβαλλόμενης φορολογικής απαίτησης που μπορεί να αναγνωριστεί απαιτούνται σημαντικές κρίσεις και εκτιμήσεις της Διοίκησης, οι οποίες βασίζονται στα μελλοντικά φορολογικά κέρδη σε συνδυασμό με τις μελλοντικές φορολογικές στρατηγικές που θα ακολουθηθούν. Πιο συγκεκριμένα, η εκτίμηση της πιθανότητας ύπαρξης φορολογητέου εισοδήματος στο μέλλον επί του οποίου οι αναβαλλόμενες φορολογικές απαιτήσεις θα χρησιμοποιηθούν βασίζεται στους προϋπολογισμούς της Διοίκησης, οι οποίοι προσαρμόζονται με τα σημαντικά ποσά μη φορολογητέων εσόδων και εξόδων καθώς και συγκεκριμένων ορίων χρησιμοποίησης τυχόν μη χρησιμοποιημένων φορολογικών κερδών ή ζημιών.

3.2 Εκτιμήσεις σχετικά με αβεβαιότητες

Κατά την προετοιμασία των Οικονομικών Καταστάσεων συνυπολογίζονται όλες οι σημαντικές κρίσεις, εκτιμήσεις και παραδοχές αναφορικά με την αναγνώριση και την αποτίμηση στοιχείων του ενεργητικού, υποχρεώσεων, εσόδων και εξόδων.

Τα πραγματικά αποτελέσματα ενδέχεται να διαφέρουν από τις κρίσεις, εκτιμήσεις και παραδοχές που έχουν γίνει από την Διοίκηση και σε ελάχιστες περιπτώσεις συμπίπτουν με τα κατ' εκτίμηση αποτελέσματα.

Πληροφορίες αναφορικά με κρίσεις, εκτιμήσεις και παραδοχές που έχουν την σημαντικότερη επίδραση στην αναγνώριση και αποτίμηση των στοιχείων του ενεργητικού, των υποχρεώσεων, των εσόδων και των εξόδων της εταιρεία παρατίθενται ακολούθως.

Ωφέλιμη ζωή αποσβέσιμων στοιχείων του ενεργητικού

Η Διοίκηση εξετάζει τις ωφέλιμες ζωές των αποσβέσιμων στοιχείων του ενεργητικού σε κάθε περίοδο αναφοράς. Την 30/06/2021 η Διοίκηση εκτιμά ότι οι ωφέλιμες ζωές αντιπροσωπεύουν την αναμενόμενη χρησιμότητα των στοιχείων του ενεργητικού (περαιτέρω πληροφορίες στις Σημειώσεις 4.2 και 4.3). Τα πραγματικά αποτελέσματα,

παρόλα αυτά, μπορεί να διαφέρουν κυρίως λόγω τεχνολογικής απαξίωσης συγκεκριμένων λογισμικών προγραμμάτων και εξοπλισμού πληροφοριακών συστημάτων.

Έσοδα

Τα έσοδα που αναγνωρίστηκαν από τις συμβάσεις παροχής υπηρεσιών της εταιρεία αποτελούν την βέλτιστη εκτίμηση της Διοίκησης αναφορικά με το αποτέλεσμα των συμβάσεων και το στάδιο ολοκλήρωσής τους. Η Διοίκηση εκτιμά την κερδοφορία των συμβάσεων που βρίσκονται σε εξέλιξη σε μηνιαία βάση με τη χρήση εκτεταμένων διαδικασιών διαχείρισης έργων.

Πρόβλεψη για αποζημίωση προσωπικού

Το ύψος της πρόβλεψης για αποζημίωση προσωπικού βασίζεται σε αναλογιστική μελέτη. Η αναλογιστική μελέτη περιλαμβάνει την στοιχειοθέτηση παραδοχών σχετικών με το προεξοφλητικό επιτόκιο, το ποσοστό αύξησης των αμοιβών των εργαζομένων, την αύξηση του δείκτη τιμών καταναλωτή και την αναμενόμενη εναπομένουσα εργασιακή ζωή. Οι παραδοχές που χρησιμοποιούνται εμπεριέχουν σημαντική αβεβαιότητα και η Διοίκηση της εταιρείας προβαίνει σε συνεχή επανεκτίμησή τους (περαιτέρω πληροφορίες στη Σημείωση 16).

Προβλέψεις για επισφαλείς απαιτήσεις

Η υιοθέτηση του ΔΠΧΑ 9 οδήγησε σε αλλαγή της λογιστικής αντιμετώπισης των ζημιών απομείωσης για τα χρηματοοικονομικά περιουσιακά στοιχεία καθώς αντικατέστησε το χειρισμό του ΔΛΠ 39 για αναγνώριση πραγματοποιηθέντων ζημιών με την αναγνώριση των αναμενόμενων πιστωτικών ζημιών.

Συμβατικά περιουσιακά στοιχεία και απαιτήσεις από πελάτες: Η εταιρεία εφαρμόζει την απλοποιημένη προσέγγιση του ΔΠΧΑ 9 για τον υπολογισμό των αναμενόμενων πιστωτικών ζημιών, σύμφωνα με την οποία, η πρόβλεψη ζημιάς επιμετράται πάντοτε σε ποσό ίσο με τις αναμενόμενες πιστωτικές ζημιές καθ' όλη τη διάρκεια ζωής για τις απαιτήσεις από πελάτες και τα συμβατικά περιουσιακά στοιχεία. Για τον προσδιορισμό των αναμενόμενων πιστωτικών ζημιών σε σχέση με τις απαιτήσεις από πελάτες, η εταιρεία χρησιμοποιεί πίνακα προβλέψεων πιστωτικής ζημιάς με βάση την ενηλικίωση των υπολοίπων, βασιζόμενο στα ιστορικά στοιχεία για πιστωτικές ζημιές, προσαρμοσμένο για μελλοντικούς παράγοντες σε σχέση με τους οφειλέτες και το οικονομικό περιβάλλον.

4. Ενσώματα πάγια

Τα ενσώματα πάγια της Εταιρείας και του ομίλου περιλαμβάνουν κτίρια και εγκαταστάσεις σε ακίνητα τρίτων, έπιπλα και λοιπό εξοπλισμό. Η λογιστική τους αξία αναλύεται ως ακολούθως:

Ποσά εκφρασμένα σε €

	Κτίρια και εγκαταστάσεις	Ο ΟΜΙΛΟΣ Έπιπλα και λοιπός εξοπλισμός	Σύνολο
Λογιστική αξία την 1/7/2019	396.447	2.927.181	3.323.628
Συσσωρευμένες αποσβέσεις	-375.447	-2.788.847	-3.164.295
Καθαρή λογιστική αξία την 1/7/2019	21.000	138.334	159.334
Προσθήκες		186.721	186.721
Λοιπές μεταφορές			0
Αποσβέσεις χρήσης		-208.717	-208.717
Λοιπές μεταφορές			0
Λογιστική αξία την 30/6/2019	396.447	3.113.902	3.510.349
Συσσωρευμένες αποσβέσεις	-375.447	-2.997.564	-3.373.011
Καθαρή λογιστική αξία την 30/6/2020	21.000	116.338	137.338
Λογιστική αξία την 1/7/2020	396.447	3.113.902	3.510.349
Συσσωρευμένες αποσβέσεις	-375.447	-2.997.564	-3.373.011
Καθαρή λογιστική αξία την 1/7/2020	21.000	116.338	137.338
Προσθήκες	70.500	220.680	291.180
Λοιπές μεταφορές			0
Αποσβέσεις χρήσης	-1.004	-244.067	-245.071
Λοιπές μεταφορές			0
Λογιστική αξία την 30/6/2021	466.947	3.334.582	3.801.529
Συσσωρευμένες αποσβέσεις	-376.452	-3.241.631	-3.618.083
Καθαρή λογιστική αξία την 30/6/2021	90.495	92.951	183.447

Ποσά εκφρασμένα σε €

	Κτίρια και εγκαταστάσεις	Η ΕΤΑΙΡΕΙΑ Έπιπλα και λοιπός εξοπλισμός	Σύνολο
Λογιστική αξία την 1/7/2019	394.032	2.647.997	3.042.029
Συσσωρευμένες αποσβέσεις	-375.448	-2.537.771	-2.913.219
Καθαρή λογιστική αξία την 1/7/2019	18.584	110.226	128.810
Προσθήκες		62.502	62.502
Λοιπές μεταφορές			0
Αποσβέσεις χρήσης		-96.045	-96.045
Λοιπές μεταφορές			0
Λογιστική αξία την 30/6/2020	394.032	2.710.499	3.104.531
Συσσωρευμένες αποσβέσεις	-375.448	-2.633.816	-3.009.265
Καθαρή λογιστική αξία την 30/6/2020	18.584	76.683	95.267
Λογιστική αξία την 1/7/2020	394.032	2.710.499	3.104.531
Συσσωρευμένες αποσβέσεις	-375.448	-2.633.816	-3.009.265
Καθαρή λογιστική αξία την 1/7/2020	18.584	76.683	95.267
Προσθήκες	70.500,00	126.779	197.279
Λοιπές μεταφορές			0
Αποσβέσεις χρήσης	-1.004	-149.851	-150.856
Λοιπές μεταφορές			0
Λογιστική αξία την 30/6/2021	464.532	2.837.278	3.301.810
Συσσωρευμένες αποσβέσεις	-376.453	-2.783.668	-3.160.121
Καθαρή λογιστική αξία την 30/6/2021	88.079	53.611	141.690

Τα ενσώματα πάγια απεικονίζονται στις Οικονομικές Καταστάσεις στις αξίες κτήσης τους, μείον τις συσσωρευμένες αποσβέσεις και τις τυχόν ζημιές απαξίωσης των παγίων. Το κόστος κτήσης περιλαμβάνει όλες τις άμεσα επιρριπτέες δαπάνες για την απόκτηση των στοιχείων αυτών.

5. Μισθώσεις

Αναγνώριση μισθώσεων στις οικονομικές καταστάσεις της 30/06/2021:

Κατάσταση Αποτελεσμάτων	Ο ΟΜΙΛΟΣ	
	01/07/2020 - 30/06/2021	01/07/2019 - 30/06/2020
Αποσβέσεις από δικαιώματα χρήσης περιουσιακών στοιχείων	736.920	896.954
Τόκοι από υποχρεώσεις μισθώσεων	82.337	77.855
Συνολικά ποσά που αναγνωρίστηκαν στην Κατάσταση Αποτελεσμάτων	819.257	974.809

Περιουσιακά στοιχεία με δικαίωμα χρήσης :

Κατάσταση οικονομική θέσης	Ο ΟΜΙΛΟΣ		
	Κτίρια	Μεταφορικά Μέσα	Σύνολο
Υπόλοιπο 30/6/2020	447.035	1.000.237	1.447.272
Προσθήκες	688.769	206.879	895.647
Αποσβέσεις	-464.267	-272.653	-736.920
Υπόλοιπο 30/6/2021	671.537	934.463	1.605.999

Υποχρεώσεις από μισθώσεις :

Κατάσταση οικονομική θέσης	Ο ΟΜΙΛΟΣ		
	Κτίρια	Μεταφορικά Μέσα	Σύνολο
Υπόλοιπο 30/6/2020	454.225	1.021.912	1.476.136
Τόκοι μισθώσεων	28.331	54.006	82.337
Πληρωμές	-490.426	-312.539	-802.965
Προσθήκες	688.769	206.879	895.647
Υπόλοιπο 30/6/2021	680.898	970.257	1.651.156

Κατάσταση Αποτελεσμάτων

Κατάσταση Αποτελεσμάτων	Η ΕΤΑΙΡΕΙΑ	
	01/07/2020 - 30/06/2021	01/07/2019 - 30/06/2020
Αποσβέσεις από δικαιώματα χρήσης περιουσιακών στοιχείων	610.606	707.147
Τόκοι από υποχρεώσεις μισθώσεων	66.991	57.616
Συνολικά ποσά που αναγνωρίστηκαν στην Κατάσταση Αποτελεσμάτων	677.597	764.763

Περιουσιακά στοιχεία με δικαίωμα χρήσης :

Κατάσταση οικονομική θέσης	Η ΕΤΑΙΡΕΙΑ		
	Κτίρια	Μεταφορικά Μέσα	Σύνολο
Υπόλοιπο 30/6/2020	266.811	794.341	1.061.152
Προσθήκες	688.769	55.374	744.143
Αποσβέσεις	-392.028	-218.578	-610.606
Υπόλοιπο 30/6/2021	563.552	631.137	1.194.689

Υποχρεώσεις από μισθώσεις :

Κατάσταση οικονομική θέσης	Η ΕΤΑΙΡΕΙΑ		
	Κτίρια	Μεταφορικά Μέσα	Σύνολο
Υπόλοιπο 30/6/2020	271.021	811.253	1.082.274
Τόκοι μισθώσεων	25.186	41.805	66.991
Πληρωμές	-414.876	-249.508	-664.385
Προσθήκες	688.769	55.374	744.143
Υπόλοιπο 30/6/2021	570.099	658.924	1.229.024

6. Άυλα στοιχεία του ενεργητικού

Τα άυλα στοιχεία του ενεργητικού περιλαμβάνουν μόνο λογισμικά προγράμματα. Οι λογιστικές τους αξίες για όλες τις περιόδους αναφοράς αναλύονται ως εξής:

Ποσά εκφρασμένα σε €

	Ο ΟΜΙΛΟΣ	
	Λογισμικά προγράμματα	Σύνολα
Λογιστική αξία την 1/7/2019	1.546.794	1.546.794
Συσσωρευμένες αποσβέσεις	-1.191.240	-1.191.240
Καθαρή λογιστική αξία την 1/7/2019	355.554	355.554
Προσθήκες	446.014	446.014
Αποσβέσεις χρήσης	-419.559	-419.559
Λογιστική αξία την 30/6/2020	1.992.808	1.992.808
Συσσωρευμένες αποσβέσεις	-1.610.799	-1.610.799
Καθαρή λογιστική αξία την 30/6/2020	382.009	382.009
Λογιστική αξία την 1/7/2019	1.992.808	1.992.808
Συσσωρευμένες αποσβέσεις	-1.610.799	-1.610.799
Καθαρή λογιστική αξία την 1/7/2020	382.009	382.009
Προσθήκες	151.049	151.049
Αποσβέσεις χρήσης	-143.357	-143.357
Λογιστική αξία την 30/6/2021	2.143.857	2.143.857
Συσσωρευμένες αποσβέσεις	-1.754.156	-1.754.156
Καθαρή λογιστική αξία την 30/6/2021	389.702	389.702

Ποσά εκφρασμένα σε €

	Η ΕΤΑΙΡΕΙΑ	
	Λογισμικά προγράμματα	Σύνολα
Λογιστική αξία την 1/7/2019	1.195.200	1.195.200
Συσσωρευμένες αποσβέσεις	-1.134.179	-1.134.179
Καθαρή λογιστική αξία την 1/7/2019	61.021	61.021
Προσθήκες	214.826	214.826
Αποσβέσεις χρήσης	-183.069	-183.069
Λογιστική αξία την 30/6/2020	1.410.026	1.410.026
Συσσωρευμένες αποσβέσεις	-1.317.248	-1.317.248
Καθαρή λογιστική αξία την 30/6/2019	92.778	92.778
Λογιστική αξία την 1/7/2020	1.410.026	1.410.026
Συσσωρευμένες αποσβέσεις	-1.317.248	-1.317.248
Καθαρή λογιστική αξία την 1/7/2020	92.778	92.778
Προσθήκες	33.924	33.924
Αποσβέσεις χρήσης	-36.659	-36.659
Λογιστική αξία την 30/6/2021	1.443.950	1.443.950
Συσσωρευμένες αποσβέσεις	-1.353.907	-1.353.907
Καθαρή λογιστική αξία την 30/6/2021	90.043	90.043

7. Επενδύσεις σε θυγατρικές εταιρείες

Η δομή του Ομίλου κατά την 30.06.2020 έχει ως εξής:

ΕΤΑΙΡΕΙΑ	Χώρα δραστηριοποίησης	% Συμμετοχής Μητρικής	Μέθοδος Ενοποίησης
GRANT THORNTON A.E	Ελλάδα	Μητρική	
GRANT THORNTON BUSINESS SOLUTIONS A.E	Ελλάδα	57,1%%	Ολική ενοποίηση

Στις ατομικές οικονομικές καταστάσεις η θυγατρική εταιρεία GRANT THORNTON BUSINESS SOLUTIONS A.E εμφανίζεται στο κόστος κτήσης ύψους ευρώ 396.700. ενώ δεν υπάρχουν ενδείξεις απομείωσης.

8. Λοιπά μη κυκλοφορούντα στοιχεία του ενεργητικού

Τα λοιπά μη κυκλοφορούντα στοιχεία του ενεργητικού του ομίλου και της εταιρείας αναλύονται στον παρακάτω πίνακα :

Ποσά εκφρασμένα σε €	Ο ΟΜΙΛΟΣ	
	30/6/2021	30/6/2020
Εγγυήσεις	244.050	214.490
Καθαρή λογιστική αξία	244.050	214.490

Ποσά εκφρασμένα σε €	Η ΕΤΑΙΡΕΙΑ	
	30/6/2021	30/6/2020
Εγγυήσεις	178.423	165.493
Καθαρή λογιστική αξία	178.423	165.493

9. Αναβαλλόμενες φορολογικές απαιτήσεις

Οι αναβαλλόμενοι φόροι εισοδήματος προκύπτουν από τις προσωρινές διαφορές μεταξύ της λογιστικής αξίας και των φορολογικών βάσεων των στοιχείων του ενεργητικού και των υποχρεώσεων και υπολογίζονται βάσει του συντελεστή φορολογίας εισοδήματος που αναμένεται να ισχύει στις χρήσεις κατά τις οποίες αναμένεται να αναστραφούν οι προσωρινές φορολογητέες και εκπεστέες διαφορές. Οι αναβαλλόμενες φορολογικές απαιτήσεις και υποχρεώσεις συμψηφίζονται όταν υπάρχει εφαρμόσιμο νομικό δικαίωμα να συμψηφιστούν οι τρέχουσες φορολογικές απαιτήσεις έναντι των τρεχουσών φορολογικών υποχρεώσεων και όταν οι αναβαλλόμενοι φόροι αφορούν στην ίδια φορολογική αρχή. Αναβαλλόμενη φορολογική απαίτηση αναγνωρίζεται για τις μεταφερόμενες φορολογικές ζημιές, στον βαθμό που είναι πιθανή η πραγματοποίηση του σχετικού φορολογικού οφέλους μέσω μελλοντικών φορολογικών κερδών. Οι αναβαλλόμενες φορολογικές απαιτήσεις της εταιρείας οι οποίες έχουν υπολογιστεί με συντελεστή 22% αναλύονται ως εξής:

Ποσά εκφρασμένα σε €	Ο ΟΜΙΛΟΣ			
	30/6/2021		30/6/2020	
	Α.Φ. Απαίτηση	Α.Φ. Υποχρέωση	Α.Φ. Απαίτηση	Α.Φ. Υποχρέωση
Υποχρεώσεις παροχών προσωπικού λόγω εξόδου από την υπηρεσία	148.132		152.274	0
Λοιπές βραχυπρόθεσμες υποχρεώσεις	871.200		120.000	0
Μισθώσεις	7.554			
Σύνολα	1.026.886	0	272.274	0
Συμψηφισμός αναβαλλόμενων φορολογικών απαιτήσεων και υποχρεώσεων	0	0	0	0
Αναβαλλόμενη φορολογική απαίτηση / (υποχρέωση)	1.026.886	0	272.274	0

Ποσά εκφρασμένα σε €	Η ΕΤΑΙΡΕΙΑ			
	30/6/2021		30/6/2020	
	Α.Φ. Απαίτηση	Α.Φ. Υποχρέωση	Α.Φ. Απαίτηση	Α.Φ. Υποχρέωση

Υποχρεώσεις παροχών προσωπικού λόγω εξόδου από την υπηρεσία	89.319	0	89.563	0
Λοιπές βραχυπρόθεσμες υποχρεώσεις	398.200	0	0	0
ΟΜισθώσεις	7.554		0	0
Σύνολα	495.073	0	89.563	0
Συμφηφισμός αναβαλλόμενων φορολογικών απαιτήσεων και υποχρεώσεων	0	0	0	0
Αναβαλλόμενη φορολογική απαίτηση / (υποχρέωση)	495.073	0	89.563	0

10. Αποθέματα

Ποσά εκφρασμένα σε €

	Ο ΟΜΙΛΟΣ/Η ΕΤΑΙΡΕΙΑ	
	30/6/2021	30/6/2020
Αποθέματα (Βιβλία)	13.491	13.491
Καθαρή λογιστική αξία	13.491	13.491

11. Πελάτες και λοιπές εμπορικές απαιτήσεις

Οι εμπορικές απαιτήσεις του ομίλου και της εταιρείας αναλύονται ως εξής:

Ποσά εκφρασμένα σε €

	Ο ΟΜΙΛΟΣ	
	30/6/2021	30/6/2020
Εμπορικές απαιτήσεις από τρίτους	17.478.997	14.363.792
Γραμμάτια εισπρακτέα	3.500	4.600
Επιταγές εισπρακτέες	830.664	1.028.267
Μείον: Προβλέψεις απομείωσης	-1.278.469	-1.143.588
Καθαρές εμπορικές απαιτήσεις	17.034.691	14.253.072
Κυκλοφορούν ενεργητικό	17.034.691	14.253.072
Κυκλοφορούν ενεργητικό	17.034.691	14.253.072
Σύνολα	17.034.691	14.253.072

Ποσά εκφρασμένα σε €

	Η ΕΤΑΙΡΕΙΑ	
	30/6/2021	30/6/2020
Εμπορικές απαιτήσεις από τρίτους	9.821.781	9.037.501
Γραμμάτια εισπρακτέα	3.500	4.600
Επιταγές εισπρακτέες	708.370	801.869
Μείον: Προβλέψεις απομείωσης	-1.075.251	-1.013.933
Καθαρές εμπορικές απαιτήσεις	9.458.400	8.830.037
Κυκλοφορούν ενεργητικό	9.458.400	8.830.037
Κυκλοφορούν ενεργητικό	9.458.400	8.830.037
Σύνολα	9.458.400	8.830.037

Το σύνολο των εμπορικών απαιτήσεων αφορά σε βραχυπρόθεσμες απαιτήσεις από πελάτες. Η καθαρή λογιστική αξία του κονδυλίου αποτελεί μία λογική κατά προσέγγιση εκτίμηση της εύλογης αξίας του.

Η κίνηση των προβλέψεων για επισφαλείς απαιτήσεις κατά τη διάρκεια των χρήσεων που λήγουν με 30/06/2021 και 30/06/2020 έχει ως εξής:

Ποσά εκφρασμένα σε €

Ο ΟΜΙΛΟΣ

	30/6/2021	30/6/2020
Υπόλοιπο την 1η Ιουλίου	1.143.588	935.555
Διαγραφές	-16.427	-16.512
Προβλέψεις χρήσης	151.308	224.544
Υπόλοιπο την 30η Ιουνίου	1.278.469	1.143.588

Ποσά εκφρασμένα σε €

	Η ΕΤΑΙΡΕΙΑ	
	30/6/2021	30/6/2020
Υπόλοιπο την 1η Ιουλίου	1.013.934	828.098
Διαγραφές	-16.427	-16.512
Προβλέψεις χρήσης	77.744	202.348
Υπόλοιπο την 30η Ιουνίου	1.075.251	1.013.934

12. Λοιπές απαιτήσεις

Οι λοιπές απαιτήσεις του ομίλου και της εταιρείας αναλύονται ως ακολούθως:

Ποσά εκφρασμένα σε €

	Ο ΟΜΙΛΟΣ	
	30/6/2021	30/6/2020
Απαιτήσεις από Ελληνικό Δημόσιο	1.173.427	1.133.946
Προκαταβολές στο προσωπικό	9.998	47.711
Λοιπές απαιτήσεις	791.762	501.581
Σύνολα	1.975.186	1.683.238

Ποσά εκφρασμένα σε €

	Η ΕΤΑΙΡΕΙΑ	
	30/6/2021	30/6/2020
Απαιτήσεις από Ελληνικό Δημόσιο	231.104	199.279
Προκαταβολές στο προσωπικό	5.678	46.539
Λοιπές απαιτήσεις	518.568	299.389
Σύνολα	755.350	545.207

13. Λοιπά κυκλοφορούντα στοιχεία του ενεργητικού

Τα λοιπά κυκλοφορούντα στοιχεία του ενεργητικού του ομίλου και της εταιρείας αναλύονται ως ακολούθως:

Ποσά εκφρασμένα σε €

	Ο ΟΜΙΛΟΣ	
	30/6/2021	30/6/2020
Προπληρωθέντα έξοδα	590.977	0
Σύνολα	590.977	0

Ποσά εκφρασμένα σε €

	Η ΕΤΑΙΡΕΙΑ	
	30/6/2021	30/6/2020
Προπληρωθέντα έξοδα	358.227	0
Σύνολα	358.227	0

14.

Ποσά εκφρασμένα σε €

	Ο ΟΜΙΛΟΣ	
	30/6/2016	30/6/2015
Προπληρωθέντα έξοδα	133.952	348.300
Λοιπά	1.550	3.392
Σύνολα	135.502	351.693

15. Ταμειακά διαθέσιμα και ισοδύναμα

Τα ταμειακά διαθέσιμα και ταμειακά ισοδύναμα του ομίλου και της εταιρείας περιλαμβάνουν τα ακόλουθα στοιχεία:

Ποσά εκφρασμένα σε €	Ο ΟΜΙΛΟΣ	
	30/6/2021	30/6/2020
Μετρητά στο ταμείο	5.063	3.165
Ταμειακά διαθέσιμα στην τράπεζα	3.226.832	4.850.425
Σύνολο ταμειακών διαθεσίμων και ισοδυνάμων	3.231.894	4.853.590
Ταμειακά διαθέσιμα και ισοδύναμα σε €	3.231.894	4.853.590
Ταμειακά διαθέσιμα και ισοδύναμα σε ξένο νόμισμα		
Σύνολο ταμειακών διαθεσίμων και ισοδυνάμων	3.231.894	4.853.590
Ποσά εκφρασμένα σε €	Η ΕΤΑΙΡΕΙΑ	
	30/6/2021	30/6/2020
Μετρητά στο ταμείο	2.872	1.833
Ταμειακά διαθέσιμα στην τράπεζα	2.426.800	1.970.642
Σύνολο ταμειακών διαθεσίμων και ισοδυνάμων	2.429.672	1.972.475
Ταμειακά διαθέσιμα και ισοδύναμα σε €	2.429.672	1.972.475
Ταμειακά διαθέσιμα και ισοδύναμα σε ξένο νόμισμα		
Σύνολο ταμειακών διαθεσίμων και ισοδυνάμων	2.429.672	1.972.475

Οι καταθέσεις σε τράπεζες τοκίζονται με κυμαινόμενα επιτόκια που βασίζονται στα μηνιαία επιτόκια καταθέσεων τραπεζών. Δεν υπάρχουν δεσμευμένες καταθέσεις της εταιρείας.

16. Μετοχικό κεφάλαιο και λοιπά αποθεματικά

Το μετοχικό κεφάλαιο του ομίλου και της εταιρείας κατά την 30/06/2021, ανερχόταν στο ποσό των ευρώ 593.876 διαιρούμενο σε 179.843 ονομαστικές κοινές μετοχές ονομαστικής αξίας ευρώ 2,93 η κάθε μία, καθώς και σε 22.845 ονομαστικές προνομιούχες μετοχές ονομαστικής αξίας ευρώ 2,93 η κάθε μία.

Τα λοιπά αποθεματικά για τον όμιλο και την εταιρεία αναλύονται ως ακολούθως:

Ποσά εκφρασμένα σε €	Ο ΟΜΙΛΟΣ					Σύνολο
	Τακτικό αποθεματικό	Ειδικά αποθεματικά	Αφορολόγητα αποθεματικά	Λοιπά Αποθεματικά	Έκτακτα αποθεματικά	
Υπόλοιπο ανοίγματος την 1/7/2019	272.765	235	65.325	156.586	-281.443	213.468
Μεταβολές κατά τη διάρκεια της χρήσης				86.905		86.905
Υπόλοιπο κλεισίματος την 30/6/2020	272.765	235	65.325	243.490	-281.443	300.372

Υπόλοιπο ανοίγματος την 1/7/2020	272.765	235	65.325	243.490	-281.443	300.372
Μεταβολές κατά τη διάρκεια της χρήσης				86.487		86.487
Υπόλοιπο κλεισίματος την 30/6/2021	272.765	235	65.325	329.977	-281.443	386.859

Ποσά εκφρασμένα σε €

	Η ΕΤΑΙΡΕΙΑ					Σύνολο
	Τακτικό αποθεματικό	Ειδικά αποθεματικά	Αφορολόγητα αποθεματικά	Λοιπά Αποθεματικά	Έκτακτα αποθεματικά	
Υπόλοιπο ανοίγματος την 1/7/2019	248.855	235	65.325	197.852	-281.443	230.824
Μεταβολές κατά τη διάρκεια της χρήσης	0	0	0	66.594	0	66.594
Υπόλοιπο κλεισίματος την 30/6/2020	248.855	235	65.325	264.446	-281.443	297.418
Υπόλοιπο ανοίγματος την 1/7/2020	248.855	235	65.325	264.446	-281.443	297.418
Μεταβολές κατά τη διάρκεια της χρήσης	0	0	0	58.364	0	58.364
Υπόλοιπο κλεισίματος την 30/6/2021	248.855	235	65.325	322.810	-281.443	355.782

17. Υποχρεώσεις παροχών προσωπικού λόγω εξόδου από την υπηρεσία

Σύμφωνα με τις διατάξεις της εργατικής νομοθεσίας της Ελλάδας, οι εργαζόμενοι δικαιούνται αποζημίωση στην περίπτωση απόλυσης ή συνταξιοδότησής τους. Το ύψος των αποζημιώσεων ποικίλει ανάλογα με τον μισθό, τα έτη υπηρεσίας και τον τρόπο της αποχώρησης (απόλυση ή συνταξιοδότηση) του εργαζομένου. Υπάλληλοι που παραιτούνται ή απολύονται αιτιολογημένα δεν δικαιούνται αποζημίωση. Σε περίπτωση αποχώρησης λόγω συνταξιοδότησης καταβάλλεται εφάπαξ αποζημίωση του ν.2112/20. Η εταιρεία αναγνωρίζει ως υποχρέωση την παρούσα αξία της νομικής δέσμευσης για την καταβολή εφάπαξ αποζημίωσης στο προσωπικό που αποχωρεί λόγω συνταξιοδότησης. Πρόκειται για μη χρηματοδοτούμενα προγράμματα καθορισμένων παροχών (defined benefit plans) σύμφωνα με το ΔΛΠ 19 και η σχετική υποχρέωση υπολογίστηκε βάσει αναλογιστικής μελέτης.

Τα ποσά που αναγνωρίστηκαν στην Κατάσταση Αποτελεσμάτων έχουν ως ακολούθως:

	Ο ΟΜΙΛΟΣ	
	30/6/2021	30/6/2020
Ποσά εκφρασμένα σε €		
Κόστος τρέχουσας απασχόλησης	209.142	181.419
Κόστος τόκων πάνω στην υποχρέωση παροχών	4.690	5.389
Κόστος (αποτέλεσμα) Διακανονισμών	132.316	32.483
Έξοδο αναγνωρισμένο στην Κατάσταση Αποτελεσμάτων	346.148	219.292
	Η ΕΤΑΙΡΕΙΑ	
	30/6/2021	30/6/2020
Ποσά εκφρασμένα σε €		
Κόστος τρέχουσας απασχόλησης	94.982	100.702
Κόστος τόκων πάνω στην υποχρέωση παροχών	2.759	3.739
Κόστος (αποτέλεσμα) Διακανονισμών	5.526	12.908
Έξοδο αναγνωρισμένο στην Κατάσταση Αποτελεσμάτων	103.266	117.349

Τα ποσά που αναγνωρίστηκαν στα Λοιπά Συνολικά Έσοδα έχουν ως ακολούθως:

Η κίνηση της καθαρής υποχρέωσης στην Κατάσταση Οικονομικής Θέσης έχει ως εξής:

	Ο ΟΜΙΛΟΣ	
	30/6/2021	30/6/2020
Ποσά εκφρασμένα σε €		
Αναλογιστικά κέρδη/ζημίες αναγνωρισμένα μέσα στο έτος	-125.662	-230.152
Συνολικά έσοδα / (έξοδα) αναγνωρισμένα στα λοιπά συνολικά έσοδα	-125.662	-230.152

	Η ΕΤΑΙΡΕΙΑ	
	30/6/2021	30/6/2020
Ποσά εκφρασμένα σε €		
Αναλογιστικά κέρδη/ζημίες αναγνωρισμένα μέσα στο έτος	62.517	203.427
Συνολικά έσοδα / (έξοδα) αναγνωρισμένα στα λοιπά συνολικά έσοδα	62.517	203.427

Μεταβολές στην παρούσα αξία της υποχρέωσης για τα καθορισμένα προγράμματα παροχών έχουν ως εξής :

	Ο ΟΜΙΛΟΣ	
	30/6/2021	30/6/2020
Ποσά εκφρασμένα σε €		
Υπόλοιπο αρχής	634.476	695.778
Κόστος απασχόλησης	209.142	181.419
Κόστος τόκων	4.690	5.389
Αναλογιστικά ζημίες / (κέρδη)	-125.662	-230.152
Κόστος (αποτέλεσμα) Διακανονισμών	132.316	32.483
Παροχές πληρωθείσες	-181.635	-50.442
Υπόλοιπο τέλους	673.327	634.476

Μεταβολές στην παρούσα αξία της υποχρέωσης για τα καθορισμένα προγράμματα παροχών έχουν ως εξής :

	Η ΕΤΑΙΡΕΙΑ	
	30/6/2021	30/6/2020
Ποσά εκφρασμένα σε €		
Υπόλοιπο αρχής	373.180	482.750
Κόστος απασχόλησης	94.982	100.702
Κόστος τόκων	2.759	3.739
Αναλογιστικά ζημίες / (κέρδη)	-62.517	-203.427
Κόστος (αποτέλεσμα) Διακανονισμών	5.526	12.908
Παροχές πληρωθείσες	-7.933	-23.492
Υπόλοιπο τέλους	405.996	373.180

Οι κύριες αναλογιστικές παραδοχές που χρησιμοποιήθηκαν για τους ανωτέρω λογιστικούς σκοπούς είναι οι εξής:

	30/6/2021	30/6/2020
Επιτόκιο Προεξόφλησης	0,80%	0,77%
Αυξήσεις μισθών 2021+:	2,70%	2,70%
Πληθωρισμός	1,7%	1,7%
Μέση υπολοιπόμενη διάρκεια εργασιακού βίου	32,84	32,02
Μέση οικονομική διάρκεια	27,59	27,62

18. Προμηθευτές και λοιπές υποχρεώσεις

Οι εμπορικές υποχρεώσεις του ομίλου και της εταιρείας αναλύονται ως εξής:

Ποσά εκφρασμένα σε €

Προμηθευτές
Επιταγές πληρωτέες
Σύνολο

Ο ΟΜΙΛΟΣ	
30/6/2021	30/6/2020
2.370.057	2.639.668
265.144	89.096
2.635.201	2.728.764

Ποσά εκφρασμένα σε €

Προμηθευτές
Επιταγές πληρωτέες
Σύνολο

Η ΕΤΑΙΡΕΙΑ	
30/6/2021	30/6/2020
1.728.766	1.651.267
78.161	0
1.806.927	1.651.267

Το σύνολο των εμπορικών υποχρεώσεων αφορά σε βραχυπρόθεσμες υποχρεώσεις σε προμηθευτές. Η καθαρή λογιστική αξία του κονδυλίου αποτελεί μία λογική κατά προσέγγιση εκτίμηση της εύλογης αξίας του.

19. Φόροι εισοδήματος πληρωτέοι

Οι τρέχουσες φορολογικές υποχρεώσεις του ομίλου και της εταιρείας, αφορούν σε τρέχουσες υποχρεώσεις από φόρο εισοδήματος:

Ποσά εκφρασμένα σε €

Φόρος εισοδήματος
Πρόβλεψη για έξοδο φόρου από ανέλεγκτες χρήσεις
Σύνολο

Ο ΟΜΙΛΟΣ	
30/6/2021	30/6/2020
2.144.092	1.696.313
65.000	65.000
2.209.092	1.761.313

Ποσά εκφρασμένα σε €

Φόρος εισοδήματος
Πρόβλεψη για έξοδο φόρου από ανέλεγκτες χρήσεις
Σύνολο

Η ΕΤΑΙΡΕΙΑ	
30/6/2021	30/6/2020
420.622	145.499
65.000	65.000
485.622	210.499

20. Λοιπές βραχυπρόθεσμες υποχρεώσεις

Οι λοιπές βραχυπρόθεσμες υποχρεώσεις του ομίλου και της εταιρείας αναλύονται ως εξής:

Ποσά εκφρασμένα σε €

Αμοιβές και μερίσματα μελών Διοικητικού Συμβουλίου
Ασφαλιστικοί οργανισμοί
Λοιπές υποχρεώσεις από φόρους
Λοιπές υποχρεώσεις
Σύνολο

Ο ΟΜΙΛΟΣ	
30/6/2021	30/6/2020
143.159	0
693.188	715.627
1.815.826	1.580.257
6.919.919	6.847.288
9.572.091	9.143.172

Ποσά εκφρασμένα σε €

Η ΕΤΑΙΡΕΙΑ	
30/6/2021	30/6/2020

Αμοιβές και μερίσματα μελών Διοικητικού Συμβουλίου

Ασφαλιστικοί οργανισμοί

Λοιπές υποχρεώσεις από φόρους

Λοιπές υποχρεώσεις

Σύνολο

346.379	328.105
1.006.086	958.445
3.739.476	4.290.031
5.091.942	5.576.580,89

21. Πωλήσεις

Οι πωλήσεις του ομίλου και της εταιρείας αναλύονται ως εξής:

Ποσά εκφρασμένα σε €

Ο ΟΜΙΛΟΣ

Ελεγκτικές υπηρεσίες

Φορολογικές και Λογιστικές υπηρεσίες

Συμβουλευτικές Υπηρεσίες

Σύνολο

01/07/2020 - 30/06/2021	01/07/2019 - 30/06/2020
14.834.688	13.160.564
7.074.896	6.682.233
21.827.273	19.230.989
43.736.857	39.073.787

Ποσά εκφρασμένα σε €

Η ΕΤΑΙΡΕΙΑ

Ελεγκτικές υπηρεσίες

Συμβουλευτικές Υπηρεσίες

Σύνολο

01/07/2020 - 30/06/2021	01/07/2019 - 30/06/2020
14.834.688	13.160.564
6.040.391	4.777.161
20.875.079	17.937.725

22. Λοιπά έσοδα /(έξοδα) εκμετάλλευσης

Τα λοιπά έσοδα και έξοδα εκμετάλλευσης αναλύονται ως εξής:

Λοιπά έσοδα εκμετάλλευσης

Ποσά εκφρασμένα σε €

Έσοδα από επιδοτήσεις

Λοιπά έσοδα

Ενοίκια

Σύνολο

Ο ΟΜΙΛΟΣ	
01/07/2020 - 30/06/2021	01/07/2019 - 30/06/2020
323.317	122.624
186.619	251.800
2.772	0
512.709	374.424

Λοιπά έσοδα εκμετάλλευσης

Ποσά εκφρασμένα σε €

Έσοδα από επιδοτήσεις

Λοιπά έσοδα

Ενοίκια

Σύνολο

Η ΕΤΑΙΡΕΙΑ	
01/07/2020 - 30/06/2021	01/07/2019 - 30/06/2020
323.317	122.624
68.481	61.745
272.373	311.580
664.171	495.950

Λοιπά έξοδα εκμετάλλευσης

Ποσά εκφρασμένα σε €

Προβλέψεις απομείωσης εμπορικών απαιτήσεων

Λοιπά έξοδα

Σύνολο

Ο ΟΜΙΛΟΣ	
01/07/2020 - 30/06/2021	01/07/2019 - 30/06/2020
151.308	224.544
21.938	206.320
173.245	430.864

Λοιπά έξοδα εκμετάλλευσης

Ποσά εκφρασμένα σε €

Η ΕΤΑΙΡΕΙΑ

Προβλέψεις απομείωσης εμπορικών απαιτήσεων
 Λοιπά έξοδα
Σύνολο

01/07/2020 - 30/06/2021	01/07/2019 - 30/06/2020
77.744	202.348
11.694	183.755
89.438	386.102

23. Λοιπά χρηματοοικονομικά αποτελέσματα

Τα λοιπά χρηματοοικονομικά αποτελέσματα αναλύονται ως εξής:

Ποσά εκφρασμένα σε €

Πρόβλεψη αποζημίωσης προσωπικού
Σύνολο

Ο ΟΜΙΛΟΣ	
01/07/2020 - 30/06/2021	01/07/2019 - 30/06/2020
-4.690	-5.389
-4.690	-5.389

Ποσά εκφρασμένα σε €

Πρόβλεψη αποζημίωσης προσωπικού
Σύνολο

Η ΕΤΑΙΡΕΙΑ	
01/07/2020 - 30/06/2021	01/07/2019 - 30/06/2020
-2.759	-3.739
-2.759	-3.739

24. Χρηματοοικονομικά έσοδα /(έξοδα)

Τα χρηματοοικονομικά έσοδα και έξοδα αναλύονται ως εξής:

Χρηματοοικονομικά έξοδα

Ποσά εκφρασμένα σε €

Προμήθειες
 Τόκοι μισθώσεων
Σύνολο

Ο ΟΜΙΛΟΣ	
01/07/2020 - 30/06/2021	01/07/2019 - 30/06/2020
-68.384	-38.139
-82.337	-77.855
-150.721	-115.994

Χρηματοοικονομικά έξοδα

Ποσά εκφρασμένα σε €

Προμήθειες
 Τόκοι μισθώσεων
Σύνολο

Η ΕΤΑΙΡΕΙΑ	
01/07/2020 - 30/06/2021	01/07/2019 - 30/06/2020
-23.566	-15.416
-66.991	-57.616
-90.558	-73.032

Χρηματοοικονομικά έσοδα

Ποσά εκφρασμένα σε €

Έσοδα από τόκους καταθέσεων
Σύνολο χρηματοοικονομικών εσόδων

Ο ΟΜΙΛΟΣ	
01/07/2020 - 30/06/2021	01/07/2019 - 30/06/2020
1.851	1.525
1.851	1.525,27

Χρηματοοικονομικά έσοδα

Ποσά εκφρασμένα σε €

Έσοδα από μερίσματα
 Έσοδα από τόκους καταθέσεων
Σύνολο χρηματοοικονομικών εσόδων

Η ΕΤΑΙΡΕΙΑ	
01/07/2020 - 30/06/2021	01/07/2019 - 30/06/2020
1.575.056	700.720
	410
1.575.056	701.130

25. Φόρος εισοδήματος

Σύμφωνα με την φορολογική νομοθεσία, ο φορολογικός συντελεστής που εφαρμόζεται για την κλειόμενη χρήση είναι 24%.

Ο φόρος εισοδήματος που απεικονίζεται στις Οικονομικές Καταστάσεις αναλύεται ως εξής:

Ποσά εκφρασμένα σε €

	Ο ΟΜΙΛΟΣ	
	01/07/2020 - 30/06/2021	01/07/2019 - 30/06/2020
Τρέχον έξοδο φόρου	1.809.656	1.249.541
Αναβαλλόμενος φόρος αποτελεσμάτων	-781.257	32.351
Σύνολο	1.028.398	1.281.891

Ποσά εκφρασμένα σε €

	Η ΕΤΑΙΡΕΙΑ	
	01/07/2020 - 30/06/2021	01/07/2019 - 30/06/2020
Τρέχον έξοδο φόρου	444.160	284.458
Αναβαλλόμενος φόρος αποτελεσμάτων	-419.263	219
Σύνολο	24.896	284.677

Η συμφωνία για το ποσό των φόρων εισοδήματος που καθορίζεται από την εφαρμογή του ελληνικού φορολογικού συντελεστή στα κέρδη προ φόρων συνοψίζεται ως εξής:

Ποσά εκφρασμένα σε €

	Ο ΟΜΙΛΟΣ	
	01/07/2020 - 30/06/2021	01/07/2019 - 30/06/2020
Κέρδη προ φόρων	4.934.905	5.561.707
Συντελεστής φόρου	24%	24%
Αναμενόμενη δαπάνη φόρου	1.184.377	1.334.810

Προσαρμογές για εισοδήματα που δεν υπόκεινται σε φορολογία

Προσαρμογές για έξοδα που δεν εκπίπτουν για φορολογικούς σκοπούς

- Μη εκπιπόμενες δαπάνες	41.915	33.453
- Λοιπά	-205.358	-107.526
- Επίδραση από αλλαγή Φ.Σ	7.464	21.155
Σύνολο	1.028.398	1.281.891

Ποσά εκφρασμένα σε €

	Η ΕΤΑΙΡΕΙΑ	
	01/07/2020 - 30/06/2021	01/07/2019 - 30/06/2020
Κέρδη προ φόρων	2.884.354	2.142.436
Συντελεστής φόρου	24%	24%
Αναμενόμενη δαπάνη φόρου	692.245	514.185

Προσαρμογές για εισοδήματα που δεν υπόκεινται σε φορολογία

Προσαρμογές για έξοδα που δεν εκπίπτουν για φορολογικούς σκοπούς

- Μη εκπιπόμενες δαπάνες	41.915	33.453
- Λοιπά	-716.728	-284.116
- Επίδραση από αλλαγή Φ.Σ	7.464	21.155
Σύνολο	24.896	284.677

Στην Ελλάδα τα αποτελέσματα που κοινοποιούνται στις φορολογικές αρχές θεωρούνται προσωρινά και μπορούν να αναθεωρηθούν ως τη στιγμή που τα βιβλία και στοιχεία εξετασθούν από τις φορολογικές αρχές και οι φορολογικές δηλώσεις κριθούν οριστικές. Συνεπώς, οι εταιρείες υπόκεινται σε υποχρέωση για πιθανές ποινές και φόρους που μπορούν να επιβληθούν κατά την εξέταση των βιβλίων και στοιχείων. Σύμφωνα με τη μέθοδο διεκπεραίωσης των φορολογικών υποχρεώσεων στην Ελλάδα, η εταιρεία έχει μια ενδεχόμενη υποχρέωση για πρόσθετες ποινές και φόρους από τις ανέλεγκτες χρήσεις, για τις οποίες έχει διενεργήσει επαρκείς προβλέψεις. Οι ανέλεγκτες χρήσεις της εταιρείας παρουσιάζονται στη Σημείωση 27.

Πληροφορίες σχετικά με τον αναβαλλόμενο φόρο αναφέρονται στη Σημείωση 10.

26. Αριθμός απασχολούμενου προσωπικού

Ο αριθμός του προσωπικού του ομίλου και της εταιρείας αναλύεται στους παρακάτω πίνακες:

	Ο ΟΜΙΛΟΣ	
	30/6/2021	30/6/2020
Αριθμός Προσωπικού	645	636
	Η ΕΤΑΙΡΕΙΑ	
	30/6/2021	30/6/2020
Αριθμός Προσωπικού	292	272

27. Παροχές σε βασικά διοικητικά στελέχη

Οι παροχές προς τα βασικά διοικητικά στελέχη του ομίλου και της εταιρείας έχουν ως ακολούθως:

Ποσά εκφρασμένα σε €	Ο ΟΜΙΛΟΣ	
	01/07/2020 - 30/06/2021	01/07/2019 - 30/06/2020
Μισθοί -Κόστος κοινωνικής ασφάλισης & άλλες βραχυπρόθεσμες εργασιακές παροχές	1.880.359	1.317.384
Αμοιβές Δ.Σ.	1.243.764	740.000
Σύνολο	3.124.123	2.057.384
Ποσά εκφρασμένα σε €	Η ΕΤΑΙΡΕΙΑ	
	01/07/2020 - 30/06/2021	01/07/2019 - 30/06/2020
Μισθοί -Κόστος κοινωνικής ασφάλισης & άλλες βραχυπρόθεσμες εργασιακές παροχές	885.888	242.166
Αμοιβές Δ.Σ.	1.243.764	740.000
Σύνολο	2.129.652	982.166
	Ο ΟΜΙΛΟΣ	
	30/6/2021	30/6/2020
Αριθμός βασικών διοικητικών στελεχών	15	11
	Η ΕΤΑΙΡΕΙΑ	
	30/6/2021	30/6/2020
Αριθμός βασικών διοικητικών στελεχών	8	6

Ποσά εκφρασμένα σε €

	Ο ΟΜΙΛΟΣ	
	01/07/2015 - 30/06/2016	01/07/2014 - 30/06/2015
Μισθοί -Κόστος κοινωνικής ασφάλισης & άλλες βραχυπρόθεσμες εργασιακές παροχές	1.114.551	815.912
Αμοιβές Δ.Σ.	913.774	900.000
Σύνολο	2.028.325	1.715.912

Ποσά εκφρασμένα σε €

	Η ΕΤΑΙΡΕΙΑ	
	01/07/2015 - 30/06/2016	01/07/2014 - 30/06/2015
Μισθοί -Κόστος κοινωνικής ασφάλισης & άλλες βραχυπρόθεσμες εργασιακές παροχές	583.366	621.215,00
Αμοιβές Δ.Σ.	490.000	900.000,00
Σύνολο	1.073.366	1.521.215

Αριθμός βασικών διοικητικών στελεχών

	Ο ΟΜΙΛΟΣ	
	30/6/2016	30/6/2015
	11	12

Αριθμός βασικών διοικητικών στελεχών

	Η ΕΤΑΙΡΕΙΑ	
	30/6/2016	30/6/2015
	4	8

Συναλλαγές συνδεδεμένων μερών

Ποσά εκφρασμένα σε €

	Ο ΟΜΙΛΟΣ		Η ΕΤΑΙΡΕΙΑ	
	01/07/2020 - 30/06/2021	01/07/2019 - 30/06/2020	01/07/2020 - 30/06/2021	01/07/2019 - 30/06/2020
Πωλήσεις Υπηρεσιών				
Θυγατρική	0	0	0	0
Σύνολο	0	0	0	0
Αγορές Υπηρεσιών				
Θυγατρική	0	0	0	0
Διευθυντικά στελέχη	1.880.359	2.057.384	885.888	982.166
Σύνολο	1.880.359	2.057.384	885.888	982.166
Λοιπά έσοδα				
Θυγατρική	0	0	269.601	311.580
Σύνολο	0	0	269.601	311.580
Σύνολο	2.057.384	2.057.384	1.155.489	1.293.746

Ποσά εκφρασμένα σε €

	Ο ΟΜΙΛΟΣ		Η ΕΤΑΙΡΕΙΑ	
	01/07/2020 - 30/06/2021	01/07/2019 - 30/06/2020	01/07/2020 - 30/06/2021	01/07/2019 - 30/06/2020
Υπόλοιπα Απαιτήσεων από πωλήσεις Υπηρεσιών				
Θυγατρική	0	0	0	0

Σύνολο	0	0	0	0
Υπόλοιπα Υποχρεώσεων από αγορές Υπηρεσιών				
Θυγατρική	0	0	0	0
Διευθυντικά στελέχη	1.633.363	761.451	1.542.217	471.650
Σύνολο	1.633.363	761.451	1.542.217	471.650
Σύνολο	1.633.363	761.451	1.542.217	471.650

28. Ενδεχόμενες υποχρεώσεις

Οι ενδεχόμενες υποχρεώσεις του ομίλου και της εταιρείας περιλαμβάνουν τις παρακάτω κατηγορίες:

Εγγυήσεις

Ο όμιλος και η εταιρεία την 30/06/2021 έχει τις παρακάτω υποχρεώσεις από παροχή εγγυήσεων:

Ε/Ε ΠΡΟΚ/ΛΗΣ	68.000
Ε/Ε ΓΙΑ ΣΥΜΜΕΤΟΧΗ ΣΕ ΔΙΑΓΩΝΙΣ.	21.785
Ε/Ε ΚΑΛΗΣ ΕΚΤΕΛΕΣΕΩΣ	50.257
Σύνολο	140.042

Εμπράγματα βάρη

Δεν υπάρχουν υποθήκες και προσημειώσεις, ή οποιαδήποτε άλλα βάρη, επί των παγίων στοιχείων του ενεργητικού έναντι δανεισμού.

Δικαστικές υποθέσεις

Δεν υπάρχουν επίδικες ή υπό διαιτησία διαφορές δικαστικών ή διαιτητικών οργάνων που να έχουν σημαντική επίπτωση στην οικονομική κατάσταση ή λειτουργία της εταιρείας.

Ενδεχόμενες φορολογικές υποχρεώσεις

Η εταιρεία έχει προβεί σε εκτίμηση των ενδεχόμενων υποχρεώσεων που αναμένεται να προκύψουν από τον έλεγχο παρελθουσών χρήσεων και έχει διενεργήσει προβλέψεις για ανέλεγκτες φορολογικά χρήσεις ύψους € 65.000 ενώ θα πρέπει να σημειωθεί ότι, οι ανέλεγκτες φορολογικά χρήσεις έως 30/6/2015 έχουν οριστικά παραγραφεί. Ο φορολογικός έλεγχος που διενεργείται όπως προβλέπεται στην παράγραφο 5 του άρθρου 82 του νόμου 2238/1994 και στο άρθρο 65α του νόμου 4174/2013 από τους νόμιμους ελεγκτές για τη χρήση που λήγει με 30/06/2021 (η εταιρεία έχει ελεγχθεί και για τις χρήσεις 30/06/2011 έως και 30/6/2020 όπως προβλέπεται στην παράγραφο 5 του άρθρου 82 του νόμου 2238/1994 και στο άρθρο 65α του νόμου 4174/2013 από τους νόμιμους ελεγκτές) δεν αναμένεται να επιφέρει διαφοροποίηση στις φορολογικές υποχρεώσεις που έχουν ενσωματωθεί στις Οικονομικές Καταστάσεις. Η Διοίκηση θεωρεί ότι πέραν των σχηματισμένων προβλέψεων, τυχόν ποσά φόρων που πιθανόν να προκύψουν, δεν θα έχουν σημαντική επίδραση στα ίδια

κεφάλαια, στα αποτελέσματα και στις ταμειακές ροές της εταιρείας. Για την θυγατρική Εταιρεία οι ανέλεγκτες φορολογικά χρήσεις έως 30/6/2014 έχουν οριστικά παραγραφεί ενώ για τα έτη 2015-2016 φορολογικός έλεγχος βρίσκεται σε εξέλιξη. Η Διοίκηση του ομίλου θεωρεί ότι τυχόν ποσά φόρων που πιθανόν να προκύψουν, δεν θα έχουν σημαντική επίδραση στα ίδια κεφάλαια, στα αποτελέσματα και στις ταμειακές ροές της θυγατρικής εταιρεία και για τον λόγο αυτό δεν έχει σχηματιστεί σχετική πρόβλεψη.

29. Πολιτικές διαχείρισης κινδύνων

Οι παράγοντες χρηματοοικονομικού κινδύνου στους οποίους εκτίθενται η εταιρεία είναι ο κίνδυνος αγοράς, ρευστότητας και ο πιστωτικός κίνδυνος.

Η εταιρεία ελέγχει και αξιολογεί σε περιοδική βάση, ξεχωριστά αλλά και συνδυαστικά την έκθεσή της στους ανωτέρω κινδύνους. Στα πλαίσια της αξιολόγησης και της διαχείρισης των κινδύνων η εταιρεία έχει συστήσει την Επιτροπή Διαχείρισης Κινδύνων. Κύριος σκοπός της Επιτροπής Διαχείρισης Κινδύνων είναι η παρακολούθηση και αξιολόγηση όλων των μορφών κινδύνων στους οποίους εκτίθενται η εταιρεία, μέσα από τις επιχειρηματικές της δραστηριότητες.

Πιστωτικός κίνδυνος

Πιστωτικός κίνδυνος είναι η πιθανή μη έγκαιρη αποπληρωμή προς τον όμιλο και την εταιρεία των υφιστάμενων και ενδεχόμενων υποχρεώσεων των αντισυμβαλλομένων.

Τα στοιχεία του ενεργητικού τα οποία εκτίθενται σε πιστωτικό κίνδυνο κατά την ημερομηνία του λήξης της περιόδου αναφοράς αναλύονται ως εξής:

	Ο ΟΜΙΛΟΣ	
	30/6/2021	30/6/2020
<i>Ποσά εκφρασμένα σε €</i>		
Κατηγορίες χρημ/κών στοιχείων		
Ταμιακά διαθέσιμα και ταμιακά ισοδύναμα	3.231.894	4.853.590
Εμπορικές και λοιπές απαιτήσεις	17.034.691	14.253.072
Καθαρή λογιστική αξία	20.266.586	19.106.662
	Η ΕΤΑΙΡΕΙΑ	
	30/6/2021	30/6/2020
<i>Ποσά εκφρασμένα σε €</i>		
Κατηγορίες χρημ/κών στοιχείων		
Ταμιακά διαθέσιμα και ταμιακά ισοδύναμα	2.429.672	1.972.475
Εμπορικές και λοιπές απαιτήσεις	9.458.400	8.830.037
Καθαρή λογιστική αξία	11.888.072	10.802.512

Με στόχο την ελαχιστοποίηση των πιστωτικών κινδύνων και επισφαλειών ο όμιλος έχει δημιουργήσει τις κατάλληλες υποδομές και έχει θεσπίσει διαδικασίες σε σχέση με τα όρια έκθεσης ανά αντισυμβαλλόμενο βάσει της πιστοληπτικής της δυνατότητας. Τα πιστωτικά όρια πελατών καθορίζονται βάσει εσωτερικών ή εξωτερικών αξιολογήσεων σύμφωνα πάντα με όρια που έχει καθορίσει η Διοίκηση. Για ειδικούς πιστωτικούς κινδύνους γίνονται προβλέψεις για ζημιές από απαξίωση.

Η Διοίκηση του ομίλου θέτει όρια στο μέγεθος του κινδύνου που μπορεί να εκτίθεται, σε κάθε μεμονωμένο χρηματοοικονομικό ίδρυμα. Θεωρεί ότι όλα ποσά των ταμειακών διαθεσίμων είναι υψηλής πιστωτικής ποιότητας, δεδομένου ότι οι αντισυμβαλλόμενες τράπεζες είναι υψηλής πιστοληπτικής διαβάθμισης.

Κίνδυνος ρευστότητας

Ο όμιλος διαχειρίζεται τις ανάγκες ρευστότητας σε καθημερινή βάση, μέσω συστηματικής παρακολούθησης των χρηματοοικονομικών υποχρεώσεων, καθώς επίσης και μέσω της καθημερινής παρακολούθησης των πραγματοποιούμενων πληρωμών. Όλες οι χρηματοοικονομικές υποχρεώσεις του ομίλου είναι βραχυπρόθεσμες. Ο όμιλος παρακολουθεί συνεχώς την ωρίμανση τόσο των απαιτήσεων όσο και των υποχρεώσεων, με αντικειμενικό σκοπό τη διατήρηση μιας ισορροπίας μεταξύ της συνέχειας των κεφαλαίων και της ευελιξίας μέσω της τραπεζικής πιστοληπτικής ικανότητάς του, η οποία θεωρείται καλή.

Η ληκτότητα των χρηματοοικονομικών υποχρεώσεων την 30/06/2021 και 30/06/2020 αναλύεται ως εξής

Ποσά εκφρασμένα σε €	Ο ΟΜΙΛΟΣ			
	30/6/2021		30/6/2020	
	Βραχυπρόθεσμες		Βραχυπρόθεσμες	
	Εντός 6 μηνών	6 έως 12 μήνες	Εντός 6 μηνών	6 έως 12 μήνες
Προμηθευτές και λοιπές υποχρεώσεις	2.635.201	0	2.728.764	0
Λοιπές βραχυπρόθεσμες υποχρεώσεις	9.572.091	0	9.143.172	0
Σύνολο	12.207.292	0	11.871.936	0

Ποσά εκφρασμένα σε €	Η ΕΤΑΙΡΕΙΑ			
	30/6/2021		30/6/2020	
	Βραχυπρόθεσμες		Βραχυπρόθεσμες	
	Εντός 6 μηνών	6 έως 12	Εντός 6 μηνών	6 έως 12
Προμηθευτές και λοιπές υποχρεώσεις	1.806.927	0	1.651.267	0
Λοιπές βραχυπρόθεσμες υποχρεώσεις	5.091.942	0	5.576.581	0
Σύνολο	6.898.869	0	7.227.848	0

Ποσά εκφρασμένα σε €	Η ΕΤΑΙΡΕΙΑ			
	30/6/2016		30/6/2015	
	Βραχυπρόθεσμες		Βραχυπρόθεσμες	
	Εντός 6 μηνών	6 έως 12 μήνες	Εντός 6 μηνών	6 έως 12 μήνες
Προμηθευτές και λοιπές υποχρεώσεις	2.000.382	0	2.387.586	0
Λοιπές βραχυπρόθεσμες υποχρεώσεις	6.592.590	0	7.328.409	0
Σύνολο	8.592.973	0	9.715.995	0

Πολιτικές και διαδικασίες διαχείρισης κεφαλαίου

Οι στόχοι του ομίλου όσον αφορά στη διαχείριση του κεφαλαίου είναι οι εξής:

- να εξασφαλίσει την ικανότητα της εταιρείας να συνεχίσει τη δραστηριότητα της (going - concern) και
- να αυξήσει την αξία του ομίλου και κατά συνέπεια των μετόχων της.

Ο όμιλος παρακολουθεί το κεφάλαιο στη βάση του ποσού των ιδίων κεφαλαίων, μείον τα ταμειακά διαθέσιμα και ισοδύναμα όπως αυτά απεικονίζονται στην Κατάσταση Οικονομικής Θέσης. Το κεφάλαιο για τις χρήσεις που λήγουν με 30/06/2021 και 30/06/2020 αναλύεται ως εξής:

Ποσά εκφρασμένα σε €	Ο ΟΜΙΛΟΣ	
	30/6/2021	30/6/2020
Σύνολο ιδίων κεφαλαίων	-9.555.457	-7.512.912
Ταμειακά διαθέσιμα ισοδύναμα	3.231.894	4.853.590
Κεφάλαιο	-6.323.562	-2.659.322
Σύνολο κεφαλαίων	9.555.457	4.062.268
Κεφάλαιο προς Σύνολο κεφαλαίων	-0,66	-0,65
	Η ΕΤΑΙΡΕΙΑ	
	30/6/2021	30/6/2020
Σύνολο ιδίων κεφαλαίων	-6.492.248	-4.340.662
Ταμειακά διαθέσιμα ισοδύναμα	2.429.672	1.972.475
Κεφάλαιο	-4.062.576	-2.368.187
Σύνολο κεφαλαίων	2.811.183	2.811.183
Κεφάλαιο προς Σύνολο κεφαλαίων	-1,45	-0,84

30. Έγκριση Οικονομικών Καταστάσεων

Οι Οικονομικές Καταστάσεις για τη χρήση που έληξε την 30^η Ιουνίου 2021 εγκρίθηκαν από το Διοικητικό Συμβούλιο της Grant Thornton ΑΕ στις 30/09/2021.

31. Γεγονότα μετά την ημερομηνία της Κατάστασης Οικονομικής Θέσης

Δεν υπάρχουν μεταγενέστερα των οικονομικών καταστάσεων γεγονότα τα οποία να αφορούν είτε τον Όμιλο είτε την εταιρεία, στα οποία επιβάλλεται αναφορά από τα Διεθνή Πρότυπα Χρηματοοικονομικής Αναφοράς (ΔΠΧΑ).

Ο ΠΡΟΕΔΡΟΣ ΤΟΥ Δ.Σ.

Ο ΔΙΕΥΘΥΝΩΝ ΣΥΜΒΟΥΛΟΣ

Ο ΛΟΓΙΣΤΗΣ

ΣΩΤΗΡΙΟΣ ΚΩΝΣΤΑΝΤΙΝΟΥ

ΒΑΣΙΛΕΙΟΣ ΚΑΖΑΣ

ΓΕΩΡΓΙΟΣ ΠΥΡΛΗΣ

ΔΚΤ 506581

ΑΗ 610963

ΑΔΤ Α0584984

Α.Α. ΟΕΕ 0001543 Α΄ΤΑΞΕΩΣ

Β Ε Β Α Ι Ω Σ Η

Βεβαιώνουμε ότι οι ανωτέρω Οικονομικές Καταστάσεις που περιλαμβάνονται στις σελίδες 22 – 63 είναι αυτές που αναφέρονται στην έκθεση ελέγχου που χορηγήσαμε στην εταιρεία με ημερομηνία 21 Δεκεμβρίου 2021.

Αθήνα, 21 Δεκεμβρίου 2021
Ο ΟΡΚΩΤΟΣ ΕΛΕΓΚΤΗΣ ΛΟΓΙΣΤΗΣ

ΑΝΤΩΝΙΟΣ Α. ΠΡΟΚΟΠΙΔΗΣ
Α.Μ. ΣΟΕΛ 14511
ΡΚΦ ΕΥΡΩΕΛΕΓΚΤΙΚΗ Α.Ε.
Λ. Κηφισίας 124, 115 26 Αθήνα
Α.Μ. Σ.Ο.Ε.Λ. 132