



Εκθέσεις Βιωσιμότητας ESG & Sustainability

Οι τάσεις στην Ελλάδα

Δεκέμβριος 2021



Αντικείμενο έρευνας

Σκοπός, μεθοδολογία, δείγμα

Ταυτότητα της έρευνας

118

Απολογισμοί ESG που μελετήθηκαν



32

Σημαντικών κλάδων της ελληνικής οικονομίας



26

MME εταιρείες (22% του συνόλου που μελετήθηκαν)



30

Περισσότερες από 30 παράμετροι μελετήθηκαν



Μεθοδολογικά στοιχεία της έρευνας



Η **Grant Thornton** διεξήγαγε έρευνα σε **118 ελληνικές εταιρείες** που εκδίδουν Απολογισμό Εταιρικής Υπευθυνότητας / Βιώσιμης Ανάπτυξης (ESG) προκειμένου να καταγράψει το γενικότερο πλαίσιο των πρακτικών δημοσίευσης Απολογισμών Εταιρικής Υπευθυνότητας / Βιώσιμης Ανάπτυξης στην Ελλάδα.

Επιμέρους στόχοι της έρευνας:

- Μελέτη και παρουσίαση των **εταιρικών δημοσιεύσεων** των ελληνικών εταιρειών, σε σχέση με τα διεθνή πρότυπα και πρωτοβουλίες που υιοθετούν κατά την ανάπτυξη των Απολογισμών τους.
- Διερεύνηση του αριθμού των **Απολογισμών ESG** που διαθέτουν ανεξάρτητη εξωτερική επαλήθευση από τρίτο μέρος.
- Μελέτη των Απολογισμών που αναφέρονται ή/και σχετίζονται ουσιαστικά τους θέματα με τους **Παγκόσμιους Στόχους για τη Βιώσιμη Ανάπτυξη (UN SDGs)**.

Μεθοδολογία:

Πραγματοποιήθηκε **desk research** και **ανάλυση** των πιο πρόσφατων δημοσιευμένων Απολογισμών 118 ελληνικών εταιρειών, βάσει συγκεκριμένων ερωτήσεων. Οι Απολογισμοί ESG που μελετήθηκαν είναι όσοι δημοσιεύθηκαν από τον Ιούλιο του 2020 έως και τον Νοέμβριο του 2021. Η έρευνα αφορά σε υπερδωδεκάμηνο διάστημα προκειμένου να καλύψει και τις εταιρείες που επιλέγουν να δημοσιεύουν Απολογισμό ESG ανά διετία.

Δείγμα:

118 επιχειρήσεις από **32 διαφορετικούς κλάδους της ελληνικής οικονομίας** (βιομηχανία, εμπόριο, υπηρεσίες), που δραστηριοποιούνται στην ελληνική επικράτεια. Το δείγμα συμπεριλαμβάνει όλες τις εισηγμένες εταιρείες στο Χρηματιστήριο Αθηνών και αφορά τόσο μεγάλες εταιρείες, όσο και Μικρομεσαίες (SMEs). Μεγάλες εταιρείες είναι όσες σημείωσαν κύκλο εργασιών άνω των 50 εκατ. ευρώ και απασχολούσαν παραπάνω από 250 εργαζομένους.

Βασικά ερωτήματα της έρευνας

1. Ποιο είναι **ποσοστό** των εταιρειών που δημοσιεύουν Απολογισμό, υιοθετούν βάση διεθνή πρότυπα και ποια είναι αυτά;
2. Πόσες προχωρούν σε **εξωτερική επαλήθευση/ διασφάλιση στοιχείων** του Απολογισμού τους;
3. Πόσες από τις **εισηγμένες** στο Χρηματιστήριο Αθηνών δημοσιεύουν Απολογισμό ESG;
4. Πόσες αναρτούν τους **Απολογισμούς** τους ή/και τις **επιδόσεις** τους στον εταιρικό ιστότοπο;
5. Ποιο είναι το **ποσοστό** των εταιρειών που είναι **μέλη** σε κάποιο δίκτυο για τη Βιώσιμη Ανάπτυξη ή σε χρηματιστηριακό δείκτης αειφορίας (όπως τα δίκτυα CSR Hellas, Global Compact Network Hellas, Συμβούλιο του ΣΕΒ για τη Βιώσιμη Ανάπτυξη και ο δείκτης FTE4Good);
6. Έχουν **αναγνωρίσει** ή/και **καταγράψει** τη συμβολή του οργανισμού στους Παγκόσμιους Στόχους για τη Βιώσιμη Ανάπτυξη (United Nations Sustainable Development Goals);
7. Συμμετέχουν στις **πρωτοβουλίες** TCFD, CDP ή Science Based Targets;
8. Ποιο είναι το ποσοστό των εταιριών που **προωθούν** τον απολογισμό τους στα **μέσα κοινωνικής δικτύωσης**;
9. Πόσες από τις εταιρείες δημοσιεύουν **Αναφορά Προόδου (COP)** του Οικουμενικού Συμφώνου του ΟΗΕ (UN Global compact);

Βασικές παράμετροι που μελετήθηκαν



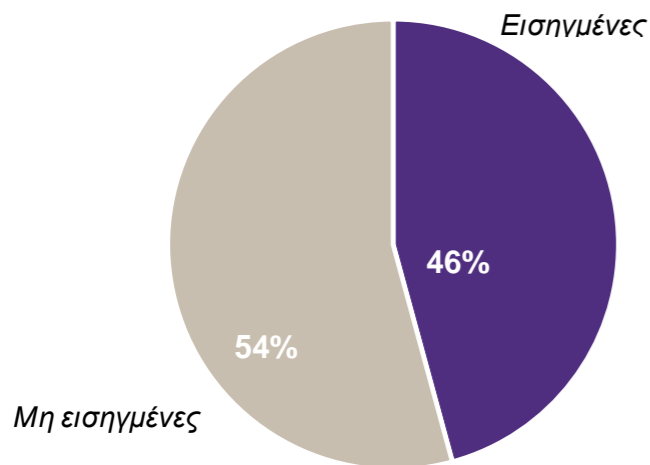
Αποτελέσματα έρευνας



Βασικά χαρακτηριστικά στοιχεία του δείγματος

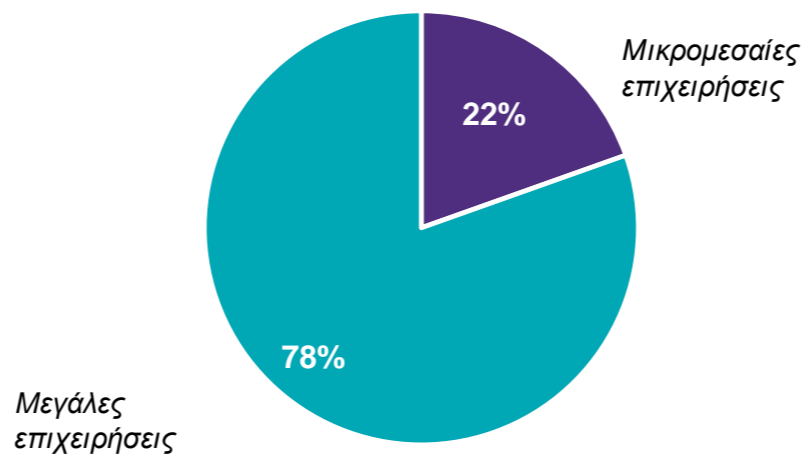


Ποσοστό εισηγμένων στο Χρηματιστήριο



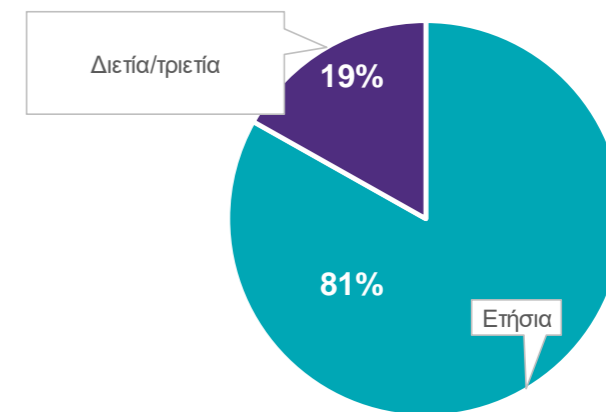
Το **46%** των εταιρειών που μελετήθηκαν είναι εισηγμένες εταιρείες στο ΧΑ, ενώ το **54%** είναι μη εισηγμένες.

Ποσοστό Μικρομεσαίων Επιχειρήσεων (SMEs)



Το **22%** των εταιρειών που μελετήθηκαν στο δείγμα είναι μικρομεσαίες επιχειρήσεις, ενώ το **78%** είναι μεγάλες επιχειρήσεις.

Περιοδικότητα στη δημοσίευση των Απολογισμών ESG



Το **81%** των εταιρειών που μελετήθηκαν εκδίδουν ετησίως Απολογισμό Εταιρικής Υπευθυνότητας / Βιώσιμης Ανάπτυξης, ενώ το υπόλοιπο **19%** εκδίδουν ανά διετία ή και τριετία.



Εφαρμογή, υιοθέτηση διεθνών προτύπων Απολογισμών

75%

εφαρμόζουν τα GRI Standards

36%

δημοσιεύουν αναφορά προόδου (COP) βάσει των αρχών του Global Compact

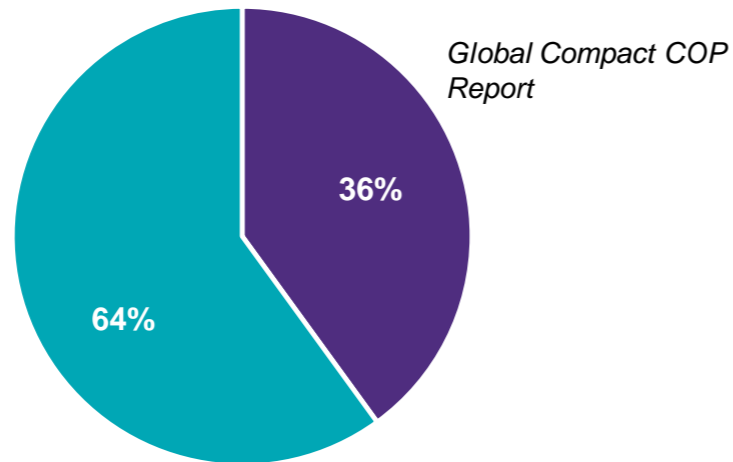
82%

δημοσιεύουν τη συμβολή τους στους Παγκόσμιους στόχους για τη Βιώσιμη Ανάπτυξη

Απολογισμοί βάσει GRI Standards ή/και UN COP

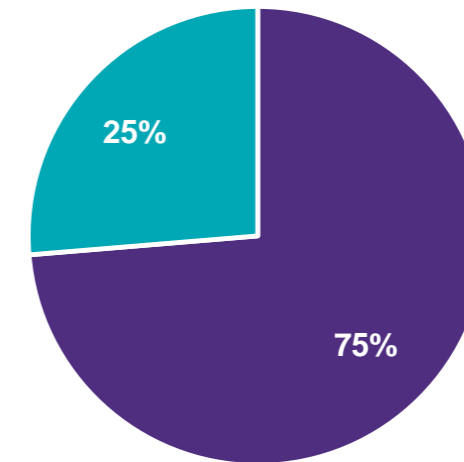


Ποσοστό των Απολογισμών που αποτελούν Αναφορά Προόδου του Οικουμενικού Συμφώνου (COP)*



Το **36%** των Απολογισμών που μελετήθηκαν αποτελούν Αναφορά Προόδου σύμφωνα με τις 10 Αρχές του UN Global Compact.

Ποσοστό των Απολογισμών που εφάρμοσαν τις διεθνείς κατευθυντήριες οδηγίες του οργανισμού GRI (GRI Standards)

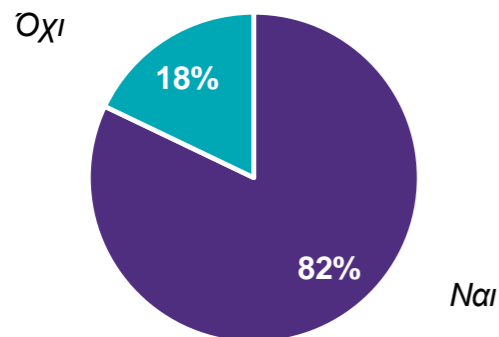


Το **75%** των εταιρειών που μελετήθηκαν, δημοσιεύουν Απολογισμό Εταιρικής Υπευθυνότητας / Βιώσιμης Ανάπτυξης, εφαρμόζοντας τις διεθνείς κατευθυντήριες οδηγίες του οργανισμού GRI (GRI Standards). Το υπόλοιπο **25%** των εταιρειών που μελετήθηκαν ακολουθούν διαφορετικές κατευθύνσεις/πρότυπα (UN Global Compact, SDGs κ.ά.) ή απλώς ενσωματώνουν κάποιες βασικές κατευθύνσεις των GRI Standards.

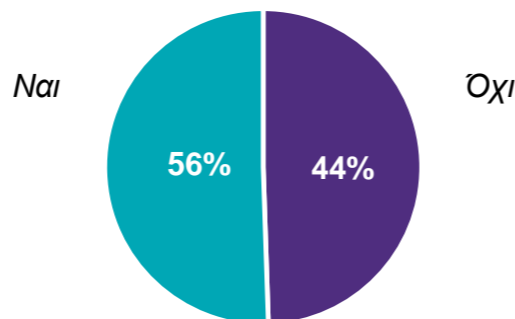
Απολογισμοί και SDGs



Ποσοστό εταιρειών που αναφέρονται στα SDGs



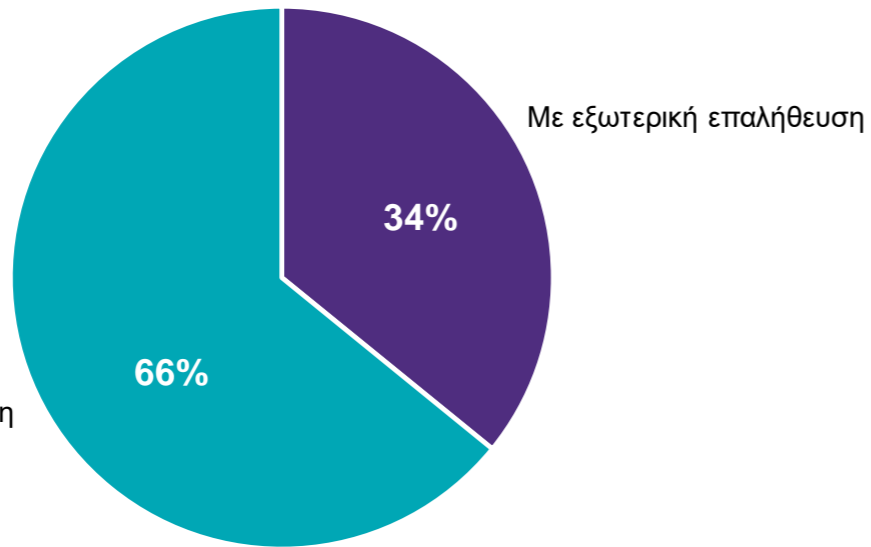
Ποσοστό εταιρειών που συνδέουν τα ουσιαστικά τους θέματα με τα SDGs



Το **82%** των εταιρειών, αναφέρονται και παρουσιάζουν τους Παγκόσμιους Στόχους για τη Βιώσιμη Ανάπτυξη (UN SDGs), ενώ το **18%** δεν κάνει καμία αναφορά στους Απολογισμούς τους. Επιπλέον, παρατηρήθηκε πως το **56%** των εταιρειών που αποτυπώνουν τη συμβολή τους στους Παγκόσμιους Στόχους για τη Βιώσιμη Ανάπτυξη, **συνδέουν και τα ουσιαστικά τους θέματα** με συγκεκριμένους στόχους (SDGs), περιγράφοντας αναλυτικότερα τη συμβολή τους σε αυτούς.

Λίγα λόγια για τα SDGs: Η υιοθέτηση της Agenda 2030 των Ηνωμένων Εθνών για τη Βιώσιμη Ανάπτυξη και των 17 Στόχων Βιώσιμης Ανάπτυξης (SDGs) με τους 169 υπο-στόχους τους (targets), το 2015, από όλα τα κράτη-μέλη του ΟΗΕ, αποτελεί ορόσημο για τη διεθνή κοινότητα. Πρόκειται για οικουμενικούς στόχους, στην επίτευξη των οποίων καλούνται να συμβάλλουν από κοινού, όχι μόνο όλες οι ανεπτυγμένες και αναπτυσσόμενες χώρες, αλλά και οι επιχειρήσεις, ο ιδιωτικός και δημόσιος τομέας, η Ακαδημαϊκή κοινότητα, οι ΜΚΟ και οι οργανώσεις πολιτών, που θα πρέπει να συμπράξουν για την επίτευξή τους. Η διεθνής κοινότητα παραμένει σταθερά προσηλωμένη στην επίτευξη των SDGs έως το 2030, καθώς οι εστιάζουν στο να μην «μείνει κανείς πίσω» («leaving no one behind») και στην άρση των ανισοτήτων κάθε είδους. Για την Ελλάδα, οι Στόχοι παρέχουν μία σημαντική ευκαιρία για την ανάκαμψη και μετάβαση προς ένα νέο μοντέλο ανάπτυξης, με έμφαση και στους 3 βασικούς πυλώνες: περιβάλλον, κοινωνία και οικονομία.

Ποσοστό εταιρειών που επαληθεύουν εξωτερικά (διασφαλίζουν) στοιχεία του Απολογισμού



Χωρίς εξωτερική επαλήθευση

Με εξωτερική επαλήθευση

Το **34%** των Απολογισμών των εταιρειών που μελετήθηκαν διαθέτει εξωτερική επαλήθευση επιλεγμένων στοιχείων από τρίτο ανεξάρτητο μέρος, ενώ το **66%** δεν διαθέτει.

Αυτό σημαίνει πως μόνο 1 στους 3 Απολογισμούς ελληνικών επιχειρήσεων, έχει λάβει εξωτερική επαλήθευση από τρίτο μέρος.





Εφαρμογή, υιοθέτηση διεθνών προτύπων Απολογισμών

39%

των εταιρειών προωθούν τον Απολογισμό τους στα μέσα κοινωνικής δικτύωσης

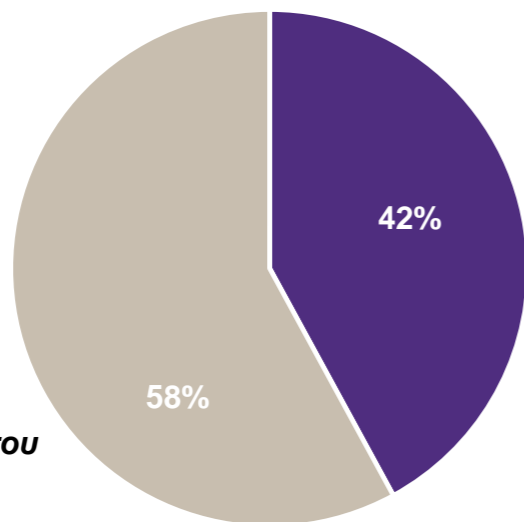
95%

των εταιρειών αναρτούν τον Απολογισμό ESG στην ιστοσελίδα τους

63%

των εταιρειών που δημοσιεύουν Απολογισμό ESG έχουν σημαντική παρουσία και στο εξωτερικό

Ποσοστό των εισηγμένων εταιρειών του Χρηματιστηρίου Αθηνών που δημοσιεύουν ετήσιο Απολογισμό ESG



Ποσοστό εισηγμένων που δεν δημοσιεύουν Απολογισμό ESG

Ποσοστό εισηγμένων που δημοσιεύουν ετήσιο Απολογισμό ESG

Το **42%** των εταιρειών που είναι εισηγμένες στην κύρια αγορά του Χρηματιστηρίου Αθηνών και είναι ενεργές (εξαιρούνται οι εταιρείες υπό εκκαθάριση και λοιπές μη ενεργές) δημοσίευσαν Απολογισμό ESG για το έτος 2020 ή/και το έτος 2019.

Κύρια συμπεράσματα

Η δημοσίευση Εκθέσεων/Απολογισμών Βιωσιμότητας (ESG Reports) στη χώρα μας έχει να επιδείξει πολύ υψηλό ποσοστό συμμόρφωσης με διεθνή πρότυπα και οδηγίες.

Σύμφωνα με την έρευνα που πραγματοποιήσαμε, το **75%** των Εκθέσεων **που συνολικά δημοσιεύθηκαν** έως τον Νοέμβριο του 2021 δήλωσαν πως έχουν εφαρμόσει τα διεθνή πρότυπα GRI standards, ενώ το **34%** αυτών επιβεβαιώνεται από τρίτο ανεξάρτητο φορέα (εξωτερική επαλήθευση/ διασφάλιση).

Αντίθετα από ότι θα περίμενε κανείς, μόνο το **46%** των εταιρειών που δημοσίευσαν Απολογισμό για τα έτη 2019-2020 είναι εισηγμένες εταιρείες στο Χρηματιστήριο Αθηνών, με το **54%** να είναι μη εισηγμένες και ένα αξιόλογο ποσοστό, το **22%** να είναι Μικρομεσαίες Εταιρείες.

Η τάση που βλέπουμε σχετικά με την περιοδικότητα της δημοσίευσης, το **81%** των εταιρειών εκδίδουν σε ετήσια βάση Απολογισμό Εταιρικής Υπευθυνότητας / Βιώσιμης Ανάπτυξης, ενώ το υπόλοιπο **19%** προτιμά να εκδίδει ανά διετία ή και τριετία.

Τέλος, από το σύνολο των εισηγμένων εταιρειών στο χρηματιστήριο Αθηνών μόνο το **42%** αυτών δημοσιεύει ετήσιο Απολογισμό ESG.



Συντακτική ομάδα της έρευνας



Αθηνά Μουστάκη
Partner, Head of Environmental, Social,
Governance, Risk & Compliance

E athina.moustaki@gr.gt.com

Ελίνα Βσιλειάδου
Manager, ESG & Sustainability

E elina.vasiliadou@gr.gt.com



Κατερίνα Κατσούλη
Director, ESG & Sustainability

E katerina.katsouli@gr.gt.com

Κρίστη Γιάνναρου
Senior, ESG & Sustainability

E christy.giannarou@gr.gt.com





[grant-thornton.gr](https://www.grant-thornton.gr)

© 2021 Grant Thornton. All rights reserved.

'Grant Thornton' refers to the brand under which the Grant Thornton member firms provide assurance, tax and advisory services to their clients and/or refers to one or more member firms, as the context requires. Grant Thornton Greece is a member firm of Grant Thornton International Ltd (GTIL). GTIL and the member firms are not a worldwide partnership. GTIL and each member firm is a separate legal entity. Services are delivered by the member firms. GTIL and its member firms are not agents of, and do not obligate, one another and are not liable for one another's acts or omissions.